



Bundesministerium
für Arbeit und Soziales

FORSCHUNGSBERICHT

572/AL

Alterssicherung in Deutschland 2019 (ASID 2019)

– Tabellenband 1/Alte Länder –

März 2021

ISSN 0174-4992

Alterssicherung in Deutschland 2019 (ASID 2019)

- Tabellenband 1 – Alte Länder

Durchgeführt von:

KANTAR

Public Division
Landsberger Straße 284
80687 München

Autoren:
Dr. Thorsten Heien
Marvin Krämer

Januar 2021

Erstellt im Auftrag des Bundesministeriums für Arbeit und Soziales.

Inhalt

Vorbemerkung	7
1. Wichtige Begriffe und Erläuterungen	9
2. Übersicht über das Tabellenprogramm	13
3. Systematik der Einkommensbegriffe	17
4. Lesebeispiele und Erläuterungen zu den Tabellen	23
5. Zeichenerklärung zu den Tabellen	25
6. Tabellen – Alte Länder	27
Anhang: Fragebogen der ASID 2019	481
Fragebogen für Männer und Ehepaare	481
Fragebogen für alleinstehende Frauen	495
Abkürzungsverzeichnis	509
Berichtsbände und Publikationen zur ASID 2003 - 2015	510

Vorbemerkung

2019 hat die Public Division von Kantar (ehemals TNS Infratest Sozialforschung) zum neunten Mal seit 1986 im Auftrag des Bundesministeriums für Arbeit und Soziales eine breit angelegte repräsentative Untersuchung zur „Alterssicherung in Deutschland 2019“ (ASID 2019) durchgeführt. Die Studie ist konzipiert als Datenquelle, die Informationen zur Art und Höhe von Einkommen der Bevölkerung ab 60 Jahren auf der Personen- und Ehepartnerebene mit Angaben zu den Determinanten der Alterseinkommen verbindet. Eine derartige Konstellation existiert weder in den Statistiken der Leistungsträger noch in anderen Erhebungen der amtlichen und nichtamtlichen Statistik.

Den Kern der Untersuchung bildet die Erfassung von 26 Einkommensarten, bei Ehepaaren für beide Ehepartner und bei Witwen differenziert nach eigenen und abgeleiteten Leistungen. Die ASID 2019 zeigt somit wie ihre Vorgängeruntersuchungen nicht nur die Höhe des gesamten Brutto- und Nettoeinkommens auf, sondern ermöglicht auch vielfältige Analysen der Einkommensstrukturen auf der Ebene von Personen und Ehepaaren.

Die Untersuchung basiert auf einer repräsentativen Adressenstichprobe aus den Melderegistern der Einwohnermeldeämter. Die Grundgesamtheit bildet die Bevölkerung ab 60 Jahren. Aus der aktuellen Erhebung (Personen im Alter von 60 bis unter 85 Jahren) und einer Fortschreibung der Daten der ASID 2015 (Personen ab 80 Jahren) liegen insgesamt Angaben zu 30.431 Personen vor, davon 9.608 Ehepaare, 7.418 alleinstehende Frauen und 3.797 alleinstehende Männer. Für die Auswertung wurde die Stichprobe auf die Gesamtbevölkerung hochgerechnet. Die Befragungsdaten wurden im Rahmen eines sequenziellen Multi-Mode-Ansatzes erhoben: Ausgehend von einer schriftlichen Befragung von Ehepaaren sowie alleinstehenden Männern und Frauen wurden Nichtantworter anschließend durch Interviewer persönlich-mündlich kontaktiert. Ergänzt wurde die persönlich-mündliche Phase um eine telefonische Befragung von Personen ohne deutsche Staatsangehörigkeit mit Hilfe fremdsprachiger Interviewer.

Das Verfahren der Fortschreibung wird bereits seit 2003 auf Basis der jeweiligen vorangegangenen Untersuchung angewandt. Ausgangspunkt dieses Ansatzes ist die in den vorangegangenen ASID-Untersuchungen gewonnene Erfahrung, dass hochbetagte Personen aufgrund der mit ihrem Alter einhergehenden gesundheitlichen Probleme häufig nicht mehr oder nur sehr eingeschränkt befragt werden konnten. Aufgrund der immer höher werdenden Lebenserwartung und dem damit einhergehenden verbesserten Gesundheitszustand sowie damit auch der besseren Befragbarkeit dieser Personen, wurden in der ASID 2019 erstmals 80 bis 84 Jährige Personen befragt, aber auch gleichzeitig fortgeschrieben, um die Ergebnisse in beide Richtungen validieren zu können. Da man davon ausgehen kann, dass sich die Einkommen von 85 Jährigen und Älteren nicht mehr grundsätzlich ändern, versprechen zu einem früheren Zeitpunkt erhobene und gemäß der bekannten Entwicklung der Alterseinkommen fortgeschriebene Einkommen validere Informationen.

Die methodische Konzeption der ASID 2019 entspricht weitgehend dem Ansatz der vorangegangenen Untersuchungen. Das gilt für die Erhebungsmethodik ebenso wie für die Datenaufbereitung und -prüfung sowie die Gewichtung und Hochrechnung. Im Wesentlichen blieb auch das Fragenprogramm gegenüber den früheren Erhebungen unverändert: Der größte Unterschied der ASID 2019 zu den Vorgängeruntersuchungen ist die geänderte Grundgesamtheit und demzufolge auch die Stichprobenanlage, wonach in die Befragung Personen zwischen 60 und 85 Jahren einbezogen wurden, während in den Vorgängeruntersuchungen das Altersspektrum von 55 bis 80 Jahren reichte. Damit wird auf das durch den demografischen Wandel in Deutschland induzierte erhöhte Renteneintrittsalter reagiert, zu-

dem konzentrierten sich die Auswertungen bereits in der Vergangenheit auf die Personen im Rentenalter. Wie bereits in den Erhebungen 2011 und 2015 wurde auch in der ASID 2019 ein Schwerpunkt daraufgelegt, Informationen zur Bevölkerung ohne deutsche Staatsbürgerschaft besser zu erfassen. Hierzu wurde zum einen wieder eine überproportionale Ausländerstichprobe einbezogen. Zum anderen wurde für die zahlenmäßig stärksten nicht-deutschsprachigen Gruppen ergänzend zum deutschsprachigen Fragebogen ein Fragebogen in der Muttersprache (griechisch, italienisch, kroatisch, polnisch, russisch und türkisch) verwendet. Für alle weiteren Nationalitäten wurde zusätzlich ein Fragebogen in englischer Sprache zur Verfügung gestellt.

Verantwortliche Projektleiter des Forschungsvorhabens „Alterssicherung in Deutschland 2019“ sind bei der Public Division von Kantar Dr. Thorsten Heien und Marvin Krämer. Im Bundesministerium für Arbeit und Soziales sind MinR Ulrich Bieber, ORR Wolfgang Münch und VAe Alexandra Brahts für die Studie verantwortlich. Der Bericht wurde von Dr. Thorsten Heien und Marvin Krämer verfasst.

Die wichtigsten Ergebnisse der ASID 2019 sind in 3 Tabellenbänden aufbereitet:

- Band 1: Alte Länder
- Band 2: Neue Länder
- Band 3: Deutschland

Diese Bände sind identisch aufgebaut und entsprechen auch inhaltlich nahezu exakt den Tabellenbänden früherer ASID-Erhebungen. Sie können auch über einen Tabellenviewer erschlossen werden.

Darüber hinaus liegt ein Bericht vor, der alle wichtigen Ergebnisse der jüngsten Erhebung zusammenfasst. Ebenfalls ermöglicht ein Datensatz, in dem die Daten aller bisherigen ASID-Untersuchungen einheitlich aufbereitet sind, eine umfassende Analyse der Einkommensentwicklung älterer Menschen von 1986 bis 2019, d. h. über einen Zeitraum von über 30 Jahren.

1. Wichtige Begriffe und Erläuterungen

Alterseinkommen

Unter Alterseinkommen werden die eigenen und abgeleiteten Leistungen aus folgenden Alterssicherungssystemen zusammengefasst:

- Gesetzliche Rentenversicherung
- Zusatzversorgung der Privatwirtschaft
- Zusatzversorgung des öffentlichen Dienstes
- Beamtenversorgung
- Alterssicherung der Landwirte
- Berufsständische Versorgung für Angehörige der verkammerten Berufe
- Riester-Renten
- Private Renten / Renten aus Lebensversicherungen
- Renten aus dem Ausland
- Sonstige Renten / Pensionen.

Beamtenversorgung

Bei den in der ASID ausgewiesenen Brutto-Leistungen der Beamtenversorgung wird seit der ASID 2011 unterstellt, dass Sonderzahlungen bereits in den Pensionen der Versorgungsempfänger enthalten sind, gemäß den Regelungen bei Versorgungsempfängern im Bundesbereich, sowie bei Teilen der Versorgungsempfänger im kommunalen und Landesbereich. Eventuelle Kürzungsbeträge der Pension gemäß § 55 BeamtVG im Falle eines Zusammentreffens mit einer eigenen Rente der gesetzlichen Rentenversicherung, einer Zusatzversorgung im öffentlichen Dienst oder einer berufsständischen Versorgung sind nicht enthalten. Ebenfalls nicht enthalten sind Kürzungen gemäß § 53 BeamtVG bei einem Zusammentreffen mit Erwerbs- oder Erwerbsersatzeinkommen.

Die Nettopension ergibt sich aus dem Bruttobetrag nach Abzug der Einkommensteuer und der privaten Beiträge zur Kranken- und Pflegeversicherung.

Bruttoeinkommen

Die Bruttoeinkommen umfassen die Einkommen vor Abzug der Lohn- und Einkommensteuern sowie der Eigenanteile der Beiträge zur Sozialversicherung.

Einkommensbeträge

Sämtliche Einkommensbeträge werden – soweit nicht ausdrücklich auf eine andere Darstellung hingewiesen wird – in € pro Monat ausgewiesen. In anderen Formen erhobene bzw. von den Befragten angegebene Einkommen (Jahreseinkommen, Quartalseinkommen, Wochenlöhne) wurden umgerechnet.

Erwerbseinkommen

Diese Kategorie umfasst Einkommen aus nichtselbstständigen und selbstständigen Haupt- und Nebentätigkeiten. Bei Arbeitern und Angestellten ist – soweit das Ausgangsgehalt 450 € übersteigt – ein anteiliges 13. Monatsgehalt in Höhe von 79% eines regulären Monatsgehalts in den alten und 51% eines regulären Monatsgehalts in den neuen Ländern eingerechnet. Bei Beamten wird unterstellt, dass Sonderzahlungen bereits in das Grundgehalt integriert sind, entsprechend den Regelungen bei Bundesbeamten und bei Teilen der Beamten im kommunalen und Länderbereich.

Erwerbsjahre

Zu den Erwerbsjahren zählen sämtliche Jahre einer Erwerbstätigkeit, d. h. nichtselbstständiger und selbstständiger Arbeit, Lehre, Mithilfe im Familienbetrieb in Voll- oder Teilzeit sowie Erwerbsjahre in geringfügigen Beschäftigungsverhältnissen. Erwerbsjahre im Ausland sind dagegen nicht mitgezählt.

Haushaltsbezogene Einkommen

Als haushaltsbezogene Einkommen werden diejenigen Einkommen bezeichnet, die sich aufgrund ihres spezifischen Charakters nicht oder nicht präzise einem Haushaltsmitglied zuordnen lassen. Im Einzelnen sind dies:

- Einkommen aus Vermietung und Verpachtung
- Zinseinkommen
- Altenteil, betriebliche Altersleistungen an ehemalige Selbstständige, insbesondere Landwirte
- Regelmäßige private Unterstützung von Kindern, Verwandten etc. in Form von Geldleistungen
- Kindergeld
- Wohngeld
- Sozialhilfe in Form von laufender Hilfe zum Lebensunterhalt und Grundsicherung
- Hilfe in besonderen Lebenslagen
- Arbeitslosengeld II (ALG II)
- Sonstige regelmäßige Einkommen (Restkategorie nicht näher differenzierter Einkommen).

Diese haushaltsbezogenen Einkommen wurden in der ASID 2019 wie bereits in den Untersuchungen seit 1995 bei personenbezogenen Auswertungen verheirateter Personen jeweils zur Hälfte beiden Ehepartnern zugeordnet.¹

Heimbewohner

Die Stichprobe der ASID beruht auf einer aus Einwohnermelderegistern gezogenen Zufallsstichprobe. Der Status als Heimbewohner war kein Ziehungs- oder Ausschlusskriterium und wurde Kantar auch nicht mitgeteilt. Heimbewohner sind daher grundsätzlich in die ASID einbezogen. Der gesundheitliche Zustand vieler Heimbewohner machte allerdings eine Beteiligung an der ASID häufig unmöglich. Man muss daher davon ausgehen, dass es sich nicht um eine repräsentative Stichprobe aller Heimbewohner handelt. Zu berücksichtigen ist ferner, dass sich die Einkommenssituation der Heimbewohner aufgrund des pflegebedingten Anspruchs auf Leistungen der Pflegeversicherung und ggf. zusätzlich im Rahmen der Sozialhilfe (Hilfe zur Pflege) besser darstellt, als sie tatsächlich ist. Um darauf beruhende Verzerrungen in der Höhe und Verteilung der Einkommen älterer Menschen auszuschließen, werden seit der ASID 1999 Heimbewohner in den Tabellierungen nicht einbezogen.²

Kindererziehungsleistung

Kindererziehungsleistungen gemäß dem Kindererziehungsleistungsgesetz (KLG) erhalten Frauen der Geburtsjahrgänge 1920 und früher. Die Leistungen belaufen sich seit dem 1. Januar 2019 auf zweieinhalb Entgeltpunkte pro Kind. KLG-Leistungen werden ggf. zusätzlich zu einer eigenen oder abgeleiteten GRV-Rente gezahlt. Diese Leistung wird zwar von den Trägern der gesetzlichen Rentenversicherung ausgezahlt, es handelt sich jedoch nicht um eine Rente, sondern um eine aus dem Bundeshaushalt

¹ In der ASID '92 erfolgte die Zuordnung in voller Höhe zum Ehemann. In der ASID '86 wurden haushaltsbezogene Einkommen bei Ehepaaren teilweise personenbezogen erhoben. Bei den Bruttoeinkommen sind diese Einkommen bei dem jeweiligen Ehepartner ausgewiesen. Einkommensvergleiche auf der Personenebene im Zeitverlauf sind daher nur unter Beachtung dieses methodischen Unterschieds möglich.

² Dies weicht von dem Vorgehen in den früheren Untersuchungen der Jahre 1986, 1992 und 1995 ab. In die damaligen Auswertungen waren Heimbewohner einbezogen. Insoweit ist die Aussagekraft von Vergleichen im Zeitverlauf etwas eingeschränkt.

finanzierte Leistung. Als „reine“ Kindererziehungsleistung werden in der ASID die Leistungen an Frauen der Geburtsjahrgänge 1920 und früher bezeichnet, die über keine eigene GRV-Rente verfügen.

Nettoeinkommen

Das in der ASID ausgewiesene Nettoeinkommen wurde auf der Grundlage sämtlicher in der ASID erhobenen Bruttoeinkommen mithilfe des von Kantar entwickelten Einkommensteuer- und Sozialversicherungsbeitragsmodells (ESAP) errechnet. Von den Bruttoeinkommen werden jeweils die Steuern sowie die Beiträge zur Sozialversicherung abgezogen. Nähere Informationen zum Berechnungsmodell enthält der Methodenbericht. Eine kurze Zusammenfassung ist in diesem Band unter dem Abschnitt „Zahlbetrag, Brutto- und Nettobetrag“ zu finden.

Personenbezogene Einkommen, Einkommen der Personen

Hierunter werden bei personenbezogenen Auswertungen alle persönlich zuzuordnenden Einkommen zusammengefasst. Bei verheirateten Personen werden die haushaltsbezogenen Einkommen jeweils zur Hälfte beiden Ehepartnern zugewiesen. Kapitel 3 gibt eine Übersicht über das gesamte Einkommensschema der ASID.

Sozialversicherungsbeiträge

Berücksichtigt sind in der ASID Beiträge zu folgenden Zweigen der gesetzlichen Sozialversicherung:

- Gesetzliche Krankenversicherung einschließlich privater Krankenversicherung
- Gesetzliche Pflegeversicherung einschließlich privater Pflegeversicherung
- Gesetzliche Arbeitslosenversicherung
- Gesetzliche Rentenversicherung.

Tätigkeitsniveau

Eine aussagekräftige Analyse der Alterseinkommen unterschiedlicher sozialer Gruppen ist im Hinblick auf die Höhe der früheren Erwerbseinkommen nur möglich auf der Ebene vergleichbarer Tätigkeitsniveaus (letzte berufliche Stellung). So ist etwa ein Vergleich zwischen Arbeitern und Beamten insgesamt nur bedingt sinnvoll, da es einerseits keine „ungelernten“ Beamten gibt – die Eingangsvoraussetzung zum einfachen Dienst ist ein Lehrabschluss bzw. eine vergleichbare Qualifikation – und andererseits keine Arbeiter mit einer Qualifikation, die den Eingangsvoraussetzungen des gehobenen und höheren Dienstes entspricht. In der ASID werden daher folgende Tätigkeitsniveaus (TN) unterschieden:

- TN 1: un- und angelernte Arbeiter und Angestellte
- TN 2: Facharbeiter, angestellte einfache Fachkräfte, Beamte des einfachen Dienstes
- TN 3: Meister, Poliere, Angestellte in mittlerer Position, Beamte des mittleren Dienstes
- TN 4: Angestellte in gehobener Position, Beamte des gehobenen Dienstes
- TN 5: hochqualifizierte oder leitende Angestellte, Beamte des höheren Dienstes
(darunter TN 5a: mit Hochschulabschluss)

Verkammerte Berufe

Die Angehörigen der sogenannten verkammerten Berufe sind in den berufsständischen Versorgungswerken versichert. Im Einzelnen handelt es sich um folgende Gruppen:

- Ärzte, Zahnärzte, Tierärzte
- Apotheker
- Architekten
- Rechtsanwälte, Notare
- Steuerberater, Wirtschaftsprüfer
- Architekten
- Ingenieure und Psychotherapeuten (nur in einigen Bundesländern).

Vermögenseinkommen

Summe der Einkommen aus Vermietung und Verpachtung sowie der Zinseinkommen. Ausgewiesen werden die Einkommen nach Abzug der Quellensteuern auf Zinseinkommen, allerdings ggf. vor einer Veranlagung zur Einkommensteuer. Obwohl genaue Referenzdaten zur Validierung der Angaben für die ASID-Bevölkerung ab 60 Jahren nicht zur Verfügung stehen, muss man davon ausgehen, dass die Einkommen aus dieser Quelle untererfasst sind.

Zahlbetrag, Brutto- und Nettobetrag

Soweit nichts anderes vermerkt ist, werden für alle Einkommensarten die den Personen und Ehepaaren zufließenden Zahlbeträge ausgewiesen. Vorab einbehaltene Lohn- und Einkommensteuern sowie Eigenanteile der Versicherten an den Sozialversicherungsbeiträgen sind nicht eingeschlossen. Bei freiwillig oder privat krankenversicherten Personen enthält der Zahlbetrag den Zuschuss des Arbeitgebers bzw. des Rentenversicherungsträgers zu den Versicherungsbeiträgen. Abbildung 1-1 zeigt den Zusammenhang zwischen Brutto- und Netto- sowie Zahlbetrag.

Abbildung 1-1 Berechnungsweg der Nettoeinkommen und Zahlbeträge in Abhängigkeit vom Bruttoeinkommen

Bruttoeinkommen

- ./. Einkommensteuern
- ./. Eigenanteil der Beiträge zur Sozialversicherung
 - (Beiträge zur Krankenversicherung
 - Beiträge zur Pflegeversicherung
 - Beiträge zur gesetzlichen Rentenversicherung
 - Beiträge zur Arbeitslosenversicherung)

= Nettoeinkommen

Bruttoeinkommen

- ./. Lohn-/Einkommensteuern im Quellenabzugsverfahren
- ./. Eigenanteil der Beiträge zur Sozialversicherung von Pflichtversicherten
- + Beitragszuschuss der Rentenversicherungsträger (GRV, AdL) zu den Kranken- und Pflegeversicherungsbeiträgen von freiwillig oder privat Versicherten

= Zahlbetrag

2. Übersicht über das Tabellenprogramm

Tabelle 2-1 Übersicht über das Tabellenprogramm¹⁾

	Disaggregationsmerkmale				Tab.
	Geschlecht Alter	Geschlecht Familienstand Alter	Geschlecht Berufl. Stellung	Geschlecht Tätigkeitsniveau Selbstst.-Gruppe	
I. Schichtung und Höhe der Leistungen nach Sicherungssystemen – Personen ab 60 Jahren					aL: 1... nL: 2... D: 3...
1. Eigene Renten und Pensionen					
1.1 Gesetzliche Rentenversicherung					
1.1.1 Eigene Leistungen insg. (brutto), incl. KLG	x	x	x	x	*001
1.1.2 Eigene Leistungen insgesamt (netto), incl. KLG	x	x	x	x	*007
1.1.3 Reine Kindererziehungsleistungen (KLG) ²⁾	x	x	x	x	*013
1.1.4 GRV-Renten (brutto), ohne reine KLG ²⁾	x	x	x	x	*017
1.1.5 GRV-Renten (netto), ohne reine KLG ²⁾	x	x	x	x	*021
1.2 Betriebliche Altersversorgung (netto)	x	x	x	x	*025
1.3 Zusatzversorgung im öffentlichen Dienst (netto)	x	x	x	x	*031
1.4 Beamtenversorgung					
1.4.1 Brutto-Versorgung	x	x	x	x	*037
1.4.2 Netto-Versorgung	x	x	x	x	*043
1.5 Alterssicherung der Landwirte (netto)	x	x	x	x	*049
1.6 Berufsständische Versorgung (netto)	x	x	x	x	*055
1.7 Unfallrente Berufsgenossenschaft	x	x	x	x	*061
1.8 Riester-Renten (netto)	x	x	x	x	*067
1.9 Private Renten- u. Lebensversicherung (netto)	x	x	x	x	*073
1.10 Rente aus dem Ausland (brutto)	x	x	x	x	*079
1.11 Sonstige Renten (brutto)	x	x	x	x	*085
2. Abgeleitete Renten und Pensionen von Witvern und Witwen					
2.1 Gesetzliche Rentenversicherung					
2.1.1 GRV-Renten (brutto)	x		x ³⁾	x ³⁾	*091
2.1.2 GRV-Renten (netto)	x		x ³⁾	x ³⁾	*096
2.2 Betriebliche Altersversorgung (netto) ²⁾	x		x ³⁾	x ³⁾	*101
2.3 Zusatzversorgung im öffentlichen Dienst (netto) ²⁾	x		x ³⁾	x ³⁾	*104
2.4 Beamtenversorgung ²⁾					
2.4.1 Brutto-Versorgung	x		x ³⁾	x ³⁾	*107
2.4.2 Netto-Versorgung	x		x ³⁾	x ³⁾	*110
2.5 Alterssicherung der Landwirte (netto) ²⁾	x		x ³⁾	x ³⁾	*113
2.6 Berufsständische Versorgung (netto) ²⁾	x		x ³⁾	x ³⁾	*116
2.7 Unfallrente ²⁾	x		x ³⁾	x ³⁾	*119
2.8 Riester-Renten (netto) ²⁾	x		x ³⁾	x ³⁾	*122
2.9 Private Renten- und Lebensversicherung (netto) ²⁾	x		x ³⁾	x ³⁾	*125
2.10 Rente aus dem Ausland (brutto) ²⁾	x		x ³⁾	x ³⁾	*128
2.11 Sonstige Renten (brutto) ²⁾	x		x ³⁾	x ³⁾	*131
3. Eigene u. abgeleitete Einkommen aus Regel- und Zusatzsicherung (RZSS: Summe aus GRV, BAV, ZÖD, BV)					
3.1 Bruttoeinkommen	x	x	x	x	*134
3.2 Nettoeinkommen	x	x	x	x	*140

Fortsetzung nächste Seite

Fortsetzung Tabelle 2-1

		Disaggregationsmerkmale				Tab.
		Geschlecht Alter	Geschlecht Familienstand Alter	Geschlecht Berufl. Stellung	Geschlecht Tätigkeitsniveau Selbstst.-Gruppe	aL: 1... nL: 2... D: 3...
II.	Schichtung und Höhe weiterer personen- und haushaltsbezogener Einkommen					
1	Personenbezogene Einkommen					
1.1	Erwerbseinkommen (brutto)	x	x	x	x	*146
1.2	Einkommen aus Nebentätigkeit	x	x	x	x	*152
1.3	Arbeitslosengeld I (ALGI) und andere Leistungen der Arbeitsagentur	x	x	x	x	*158
1.4	Krankengeld von der Krankenkasse	x	x	x	x	*164
1.5	Entgelt der Pflegeversicherung für Pflegende	x	x	x	x	*170
2	Haushaltsbezogene Einkommen (je zur Hälfte beiden Ehepartnern zugeordnet)					
2.1	Wohngeld	x	x	x	x	*176
2.2	Laufende (Sozial-)Hilfe zum Lebensunterhalt und Grundsicherung	x	x	x	x	*182
2.3	Arbeitslosengeld II (ALG II)	x	x	x	x	*188
2.4	Altenteil, BAV an Selbstständige	x	x	x	x	*194
2.5	Regelmäßige private Unterstützung	x	x	x	x	*200
2.6	Einkommen aus Vermietung u. Verpachtung	x	x	x	x	*206
2.7	Zinseinkünfte	x	x	x	x	*212
2.8	Kindergeld	x	x	x	x	*218
2.9	Sonstige Einkommen	x	x	x	x	*224
III	Schichtung und Höhe der Brutto- und Nettoeinkommen der Person / Entnahmen von Sparguthaben – Personen ab 60 / 65 Jahren					
1	Bruttoeinkommen der Person	x	x	x ⁴⁾	x	*230
2	Nettoeinkommen der Person	x	x	x ⁴⁾	x	*236
3	Entnahmen von Sparguthaben	x	x	x ⁴⁾	x	*242
IV	Komponenten des Brutto- und Nettoeinkommens – Personen ab 60 / 65 Jahren					
	jeweils: a) Anteil der Bezieher/innen der jeweiligen Einkommensart b) Betrag je Bezieher/in (€/Monat)					
1	Brutto-Einkommen aus Regel- und Zusatzsicherung und anderen Renten	x	x ⁵⁾	x ^{4), 6), 7)}	x	*248
2	Persönliche und haushaltsbezogene Einkommen, Einkommenssummen, Abzüge u. Nettoeinkommen	x	x ⁵⁾	x ^{4), 6), 7)}	x	*250
V	Regelmäßige Unterstützung extern lebender Personen	x	x	x ⁴⁾	x	*316

Fortsetzung nächste Seite

Fortsetzung Tabelle 2-1

		Disaggregationsmerkmale				Tab.
		Geschlecht Alter	Geschlecht Familienstand Alter	Geschlecht Berufl. Stellung	Geschlecht Tätigkeitsniveau Selbstst.-Gruppe	aL: 1... nL: 2... D: 3...
VI	Determinanten des Nettoeinkommens der Person – Personen ab 60 / 65 Jahren					
	jeweils:					
	a) Prozentuale Verteilung					
	b) Nettoeinkommen der Person					
	c) Anteil der GRV-Rente (brutto) am Bruttoeinkommen des Ehepaares (nur 7 – Versicherungsjahre)					
	d) Anteil der Pension (brutto) am Bruttoeinkommen des Ehepaares (nur 8 – Dienstjahre)					
1	Haushaltsgröße, Zahl und Status der Einkommensbezieher, Wohnstatus	x	x	x ⁴⁾	x	*322
2	Erwerbs- / Ruhestandsstatus und Erwerbsjahre	x	x	x ⁴⁾	x	*334
3	Schulbildung und höchster Berufsabschluss	x	x	x ⁴⁾	x	*346
4	Letzte / heutige berufliche Stellung	x	x	x ⁴⁾	x	*358
5	Letzte / heutige Branche					
5.1	Letzte / heutige Branche (Pers. ab 60 Jahren)	x	x	x	x	*368
5.2	Letzte / heutige Branche (Pers. ab 65 Jahren)	x	x	x ⁴⁾	x	*374
6	Zukünftige Alterseinkommen (Pers. von 60 b. u. 65 Jahren)	x	x	x ⁴⁾	x	*380
7	Versicherungsjahre (GRV-Rentnern/innen)	x	x	x ⁴⁾	x	*390
8	Ruhegehaltfähige Dienstzeit (Pensionären/innen)	x	x	x ⁴⁾	x	*410
VI	Schichtung und Höhe der Einkommen von Ehepaaren und Alleinstehenden – Personen ab 60 Jahren					
1	Bruttoeinkommen	x	x	x ⁴⁾	x	*428
2	Nettoeinkommen	x	x	x ⁴⁾	x	*436
VII	Schichtung und Höhe des Einkommens von Witwen und Witvern ab 60 / 65 Jahren					
1	Bruttoeinkommen	x	x	x ⁴⁾	x	*444
2	Nettoeinkommen	x	x	x ⁴⁾	x	*449

¹⁾ Aufbau und Reihenfolge der Tabellen entsprechen im Wesentlichen dem Tabellenprogramm der Vorgängeruntersuchungen. Neu-Nummerierungen ergeben sich aufgrund neu erhobener Einkommensarten, die in Form zusätzlicher Tabellen eingeschoben wurden. Die Tabellen für die alten und neuen Länder sowie Deutschland sind in den letzten 3 Ziffern gleichlaufend bezeichnet und unterscheiden sich daher nur in der ersten Ziffer (aL: 1xxx; nL: 2xxx; D: 3xxx).

²⁾ Nur Frauen.

³⁾ Witwen nach der beruflichen Stellung bzw. dem Tätigkeitsniveau des verstorbenen Ehemannes.

⁴⁾ Personen ab 65 Jahren.

⁵⁾ Zusätzlich für Frauen ohne reine KLG (Tab. *260 – *263).

⁶⁾ Zusätzlich für

- Verheiratete Männer und Frauen ab 65 Jahren (Tab. *268 – *271)

- Verheiratete Männer ab 65 Jahren mit eigenem Einkommen d. Ehefrau (Tab. *272 – *275)

- Männer und Frauen ab 65 Jahren in der Privatwirtschaft (Tab. *276 – *279)

- Männer und Frauen ab 65 Jahren im öffentlichen Dienst (Tab. *280 – *283).

⁷⁾ Zusätzlich für Witwen nach der beruflichen Stellung des verstorbenen Ehemanns (Tab. *284 – *287).

3. Systematik der Einkommensbegriffe

In der ASID 2019 wurden der Bezug und die Höhe von insgesamt 26 laufenden und 3 einmaligen Einkommensarten erfragt, je nach der Einkommensart als Netto und/oder Brutto- bzw. Zahlbetrag. Mit Hilfe des von Kantar entwickelten Einkommenssteuer und Sozialversicherungsbeitragsmodells (ESAP) wurden diese Einkommen in ein konsistentes Einkommensschema umgerechnet (Tabelle 3-1: Übersicht über die Einkommen der ASID-Untersuchungen 1986 – 2019).

Ausgewiesen werden auf der Personenebene, d. h. für die befragte Zielperson sowie ggf. die Ehepartnerin, zunächst die personenbezogenen Einkommen. Dabei werden zusätzlich einzelne Einkommensarten zu Zwischensummen zusammengefasst. Zur Summe des resultierenden **Persönlichen Bruttoeinkommens** werden – bei Ehepaaren jeweils hälftig – die sogenannten **Haushaltsbezogenen Einkommen** addiert. Auf Basis des sich daraus ergebenden **Bruttoeinkommens der Person** werden mithilfe von ESAP die **Persönlichen Steuern und Sozialabgaben** sowie das **Persönliche Nettoeinkommen** errechnet. Die Einkommen von Ehepartner werden anschließend zum **Haushaltseinkommen** addiert. Bei Alleinstehenden ist dieses Haushaltseinkommen identisch mit dem Bruttoeinkommen der Person. Dieses Schema liegt der tabellarischen Aufbereitung der ASID-Daten sowie allen weiteren Auswertungen zugrunde. Es wird in der folgenden Übersicht ausgewiesen. Die den einzelnen Einkommensarten zugeordneten Variablennamen werden in den Tabellen jeweils aufgeführt. Die Übersicht in Tabelle 3-1 dokumentiert zugleich, welche Einkommensarten in den einzelnen ASID-Untersuchungen seit 1986 erhoben bzw. ausgewiesen werden.

Tabelle 3-1 Übersicht über die Einkommen der ASID-Untersuchungen 1986 – 2019

Variablenname		Einkommensart	86	92	95	99	03	07	11	15	19
Bezugs- person ⁸⁾	Ehe- partner										
ZY010	PY010	Eigene Regel- und Zusatzsicherung RZSS (brutto)	x	x	x	x	x	x	x	x	x
ZY011	PY011	davon: Eigene GRV ¹⁾	x	x	x	x	x	x	x	x	x
ZY012	PY012	Eigene BAV	x	x	x	x	x	x	x	x	x
ZY013	PY013	Eigene ZOED	x	x	x	x	x	x	x	x	x
ZY014	PY014	Eigene BV ²⁾	x	x	x	x	x	x	x	x	x
ZY015	PY015	Eigene reine KLG ³⁾	-	x	x	x	x	x	x	x	x
ZY016	PY016	Eigene übrige GRV ¹⁾	-	x	x	x	x	x	x	x	x
ZY020	PY020	Andere eigene Renten (brutto)	x	x	x	x	x	x	x	x	x
ZY021	PY021	davon: Eigene AdL ¹⁾	x	x	x	x	x	x	x	x	x
ZY022	PY022	Eigene BSV	x	x	x	x	x	x	x	x	x
ZY023	PY023	Eigene GUV	x	x	x	x	x	x	x	x	x
ZY024	PY024	Eigene KOV	x	x	x	x	x	x	x	-	-
ZY028	PY028	Eigene Riester-Rente	-	-	-	-	-	-	-	x	x
ZY027	PY027	Eigene Private Rente / Lebensversicherung	-	-	-	-	-	x	x	x	x
ZY031	PY031	Rente aus dem Ausland	-	-	-	-	-	-	x	x	x
ZY025	PY025	Eigene sonstige Rente	x	x	x	x	x	x	x	x	x
ZY026	PY026	Eigene Zusatz- und Sonderversorgung (nL)	-	x	-	-	-	-	-	-	-
ZY030	PY030	Summe eigene Renten u. Pensionen (010 + 020)	x	x	x	x	x	x	x	x	x
ZY110		Abgeleitete Regel- und Zusatzsicherung RZSS (brutto)	x	x	x	x	x	x	x	x	x
ZY111		davon: Abgeleitete GRV ¹⁾	x	x	x	x	x	x	x	x	x
ZY112		Abgeleitete BAV	x	x	x	x	x	x	x	x	x
ZY113		Abgeleitete ZOED	x	x	x	x	x	x	x	x	x
ZY114		Abgeleitete BV ²⁾	x	x	x	x	x	x	x	x	x
ZY120		Abgeleitete andere Renten (brutto)	x	x	x	x	x	x	x	x	x
ZY121		davon: Abgeleitete AdL ¹⁾	x	x	x	x	x	x	x	x	x
ZY122		Abgeleitete BSV	x	x	x	x	x	x	x	x	x
ZY123		Abgeleitete GUV	x	x	x	x	x	x	x	x	x
ZY124		Abgeleitete KOV	x	x	x	x	x	x	x	-	-
ZY128		Abgeleitete Riester-Rente	-	-	-	-	-	-	-	x	x
ZY127		Abgeleitete Private Rente / Lebensversicherung	-	-	-	-	-	x	x	x	x
ZY131		Abgeleitete Rente aus dem Ausland	-	-	-	-	-	-	x	x	x
ZY125		Abgeleitete Sonstige Rente	x	x	x	x	x	x	x	x	x
ZY126		Abgeleitete Zusatz- und Sonderversorgung (nL)	-	x	-	-	-	-	-	-	-
ZY130		Summe abgeleitete Renten u. Pensionen (110 + 120)	x	x	x	x	x	x	x	x	x
ZY035	PY035	Renten und Pensionen (030 + 130)	x	x	x	x	x	x	x	x	x
ZY036	PY036	davon: Regel- und Zusatzsicherung (010 + 110)	x	x	x	x	x	x	x	x	x
ZY037	PY037	Andere Renten (020 + 120)	x	x	x	x	x	x	x	x	x
ZY040	PY040	Erwerbs- u. weitere personenbezogene Einkommen (brutto)	x	x	x	x	x	x	x	x	x
ZY041	PY041	davon: Lohn, Gehalt ⁴⁾ , Einkommen aus selbstständiger Tätigkeit	x	x	x	x	x	x	x	x	x
ZY042	PY042	Einkommen aus Nebentätigkeit	-	x	x	x	x	x	x	x	x
ZY043	PY043	Arbeitslosenunterstützung. (ALG I u. ä., nicht ALG II)	x	x	x	x	x	x	x	x	x
ZY044	PY044	Vorruhestandsgeld, Sozialplanleistung des Arbeitgebers	-	x	x	-	-	-	-	-	-
ZY045	PY045	Krankengeld von Krankenkasse	-	x	x	x	x	x	x	x	x
ZY046	PY046	Entgelt der Pflegeversicherung für Pflegepersonen	-	-	-	x	x	x	x	x	x
ZY047	PY047	Sonstige Einkommen	x	-	-	-	-	-	-	-	-
ZY050	PY050	Persönliches Bruttoeinkommen (035 + 040)	x	x	x	x	x	x	x	x	x

Fortsetzung nächste Seite

Fortsetzung Tabelle 3-1

Variablenname		Einkommensart	86	92	95	99	03	07	11	15	19
Bezugs- person ⁸⁾	Ehe- partner										
ZY060	PY060	Haushaltsbezogene Einkommen (brutto) ⁵⁾	x	x	x	x	x	x	x	x	x
		davon:									
ZY061	PY061	Wohngeld	x	x	x	x	x	x	x	x	x
ZY061a	PY061a	Arbeitslosengeld II	-	-	-	-	-	x	x	x	x
ZY062	PY062	Sozialhilfe / ab 2007 incl. Grundsicherung	x	x	x	x	x	x	x	x	x
ZY062a	PY062a	HLU / ab 2007 incl. Grundsicherung	-	-	-	x	x	x	x	x	x
ZY062b	PY062b	Sozialhilfe wg. Pflegebedürftigkeit / HbL	-	-	-	x	x	x	x	x	x
ZY063	PY063	Altenteil, BAV an Selbstständige	-	x	x	x	x	x	x	x	x
ZY064	PY064	Regelmäßige private Unterstützung	x	x	x	x	x	x	x	x	x
ZY065	PY065	Vermietung, Verpachtung	x	x	x	x	x	x	x	x	x
ZY066	PY066	Zinseinkünfte	x	x	x	x	x	x	x	x	x
ZY067	PY067	Kindergeld ⁶⁾	x	x	x	x	x	x	x	x	x
ZY068	PY068	Sonstige Einkommen	-	x	x	x	x	x	x	x	x
ZY069	PY069	Grundsicherung	-	-	-	-	x	-	-	-	-
ZY070	PY070	Bruttoeinkommen der Person (050 + 060)	x	x	x	x	x	x	x	x	x
ZY080	PY080	Persönliche Steuern und Sozialabgaben	x	x	x	x	x	x	x	x	x
ZY081	PY081	davon: Einkommensteuer	x	x	x	x	x	x	x	x	x
ZY082	PY082	Beiträge zur KV	x	x	x	x	x	x	x	x	x
ZY083	PY083	Beiträge zur GRV	x	x	x	x	x	x	x	x	x
ZY084	PY084	Beiträge zur ALV	x	x	x	x	x	x	x	x	x
ZY085	PY085	Beiträge zur PV	-	-	x	x	x	x	x	x	x
ZY090	PY090	Persönliches Nettoeinkommen (070 - 080)	x	x	x	x	x	x	x	x	x

Fortsetzung nächste Seite

Fortsetzung Tabelle 3-1

Summe der Einkommen der Ehepartner / alleinstehenden Personen		86	92	95	99	03	07	11	15	19
Var. Name	Einkommensart									
HY010	Eigene Regel- und Zusatzsicherung (brutto)	x	x	x	x	x	x	x	x	x
HY011	davon: Eigene GRV ¹⁾	x	x	x	x	x	x	x	x	x
HY012	Eigene BAV	x	x	x	x	x	x	x	x	x
HY013	Eigene ZOED	x	x	x	x	x	x	x	x	x
HY014	Eigene BV ²⁾	x	x	x	x	x	x	x	x	x
HY015	Eigene reine KLG ³⁾	-	x	x	x	x	x	x	x	x
HY016	Eigene übrige GRV ¹⁾	-	x	x	x	x	x	x	x	x
HY020	Andere eigene Renten (brutto)	x	x	x	x	x	x	x	x	x
HY021	davon: Eigene AdL ¹⁾	x	x	x	x	x	x	x	x	x
HY022	Eigene BSV	x	x	x	x	x	x	x	x	x
HY023	Eigene GUV	x	x	x	x	x	x	x	x	x
HY024	Eigene KOV	x	x	x	x	x	x	x	-	-
HY028	Eigene Riester-Rente	-	-	-	-	-	-	-	x	x
HY027	Eigene Private Rente / Lebensversicherung	-	-	-	-	-	x	x	x	x
HY031	Eigene Rente aus dem Ausland	-	-	-	-	-	-	x	x	x
HY025	Eigene sonstige Rente	x	x	x	x	x	x	x	x	x
HY026	Eigene Zusatz- und Sonderversorgung (nL)	-	x	-	-	-	-	-	-	-
HY030	Summe eigene Renten u. Pensionen (010 + 020)	x	x	x	x	x	x	x	x	x
HY110	Abgeleitete Regel- und Zusatzsicherung (brutto)	x	x	x	x	x	x	x	x	x
HY111	davon: Abgeleitete GRV ¹⁾	x	x	x	x	x	x	x	x	x
HY112	Abgeleitete BAV	x	x	x	x	x	x	x	x	x
HY113	Abgeleitete ZOED	x	x	x	x	x	x	x	x	x
HY114	Abgeleitete BV ²⁾	x	x	x	x	x	x	x	x	x
HY120	Abgeleitete andere Renten (brutto)	x	x	x	x	x	x	x	x	x
HY121	davon: Abgeleitete AdL ¹⁾	x	x	x	x	x	x	x	x	x
HY122	Abgeleitete BSV	x	x	x	x	x	x	x	x	x
HY123	Abgeleitete GUV	x	x	x	x	x	x	x	x	x
HY124	Abgeleitete KOV	x	x	x	x	x	x	x	-	-
HY128	Abgeleitete Riester-Rente	-	-	-	-	-	-	-	x	x
HY127	Abgeleitete Private Rente / Lebensversicherung	-	-	-	-	-	x	x	x	x
HY131	Abgeleitete Rente aus dem Ausland	-	-	-	-	-	-	x	x	x
HY125	Abgeleitete Sonstige Rente	x	x	x	x	x	x	x	x	x
HY126	Abgeleitete Zusatz- u. Sonderversorgung (nL)	-	x	-	-	-	-	-	-	-
HY130	Summe abgeleitete Renten u. Pensionen (110 + 120)	x	x	x	x	x	x	x	x	x
HY035	Renten und Pensionen (030 + 130)	x	x	x	x	x	x	x	x	x
HY036	davon: Regel- und Zusatzsicherung (010 + 110)	x	x	x	x	x	x	x	x	x
HY037	Andere Renten (020 + 120)	x	x	x	x	x	x	x	x	x
HY040	Erwerbs- u. weitere personenbezogene Einkommen (brutto) davon:	x	x	x	x	x	x	x	x	x
HY041	Lohn, Gehalt ⁴⁾ , Einkommen aus selbstständiger Tätigkeit	x	x	x	x	x	x	x	x	x
HY042	Einkommen aus Nebentätigkeit	-	x	x	x	x	x	x	x	x
HY043	Arbeitslosenunterstützung (ALG I u. ä., nicht ALG II)	x	x	x	x	x	x	x	x	x
HY044	Vorruhestandsgeld, Sozialplanleistung des Arbeitgebers	-	x	x	-	-	-	-	-	-
HY045	Krankengeld von Krankenkasse	-	x	x	x	x	x	x	x	x
HY046	Entgelt der Pflegeversicherung für Pflegepersonen	-	-	-	x	x	x	x	x	x
HY047	Sonstige Einkommen	x	-	-	-	-	-	-	-	-
HY050	Persönliches Bruttoeinkommen (035 + 040)	x	x	x	x	x	x	x	x	x

Fortsetzung nächste Seite

Fortsetzung Tabelle 3-1

Summe der Einkommen der Ehepartner / alleinstehenden Personen		86	92	95	99	03	07	11	15	19
Var. Name	Einkommensart									
HY060	Haushaltsbezogene Einkommen (brutto) davon:	x	x	x	x	x	x	x	x	x
HY061	Wohngeld	x	x	x	x	x	x	x	x	x
HY061a	Arbeitslosengeld II	-	-	-	-	-	x	x	x	x
HY062	Sozialhilfe	x	x	x	x	x	-	-	-	-
HY062a	HLU / ab 2007 incl. Grundsicherung	-	-	-	x	x	x	x	x	x
HY062b	HbL	-	-	-	x	x	x	x	x	x
HY063	Altenteil, BAV an Selbstständige	-	x	x	x	x	x	x	x	x
HY064	Regelmäßige private Unterstützung	x	x	x	x	x	x	x	x	x
HY065	Vermietung, Verpachtung	x	x	x	x	x	x	x	x	x
HY066	Zinseinkünfte	x	x	x	x	x	x	x	x	x
HY067	Kindergeld ⁶⁾	x	x	x	x	x	x	x	x	x
HY068	Sonstige Einkommen	-	x	x	x	x	x	x	x	x
HY069	Grundsicherung	-	-	-	-	x	-	-	-	-
HY070	Bruttoeinkommen Ehepaare / Alleinstehende (050 + 060)	x	x	x	x	x	x	x	x	x
HY080	Steuern u. Sozialabgaben d. Ehepaaren / Alleinstehenden (Eigenanteil)	x	x	x	x	x	x	x	x	x
HY081	davon: Einkommensteuer	x	x	x	x	x	x	x	x	x
HY082	Beiträge zur KV	x	x	x	x	x	x	x	x	x
HY083	Beiträge zur GRV	x	x	x	x	x	x	x	x	x
HY084	Beiträge zur ALV	x	x	x	x	x	x	x	x	x
HY085	Beiträge zur PV	-	-	x	x	x	x	x	x	x
HY090	Nettoeinkommen Ehepaare / Alleinstehende (070 -080)	x	x	x	x	x	x	x	x	x

- 1) Brutto einschließlich des Eigenanteils der Leistungsempfänger zur Kranken-/Pflegeversicherung und abzüglich des Beitragszuschusses bei privat und freiwillig versicherten Personen; GRV: einschließlich Kindererziehungsleistung.
- 2) Nach Abzug eines eventuellen Ruhensbetrages gemäß §§ 53, 55 BeamtVG.
- 3) Kindererziehungsleistung für Frauen der Geburtsjahrgänge 1920 oder früher ohne eigene Rente.
- 4) Brutto einschl. einer anteiligen 13. Monatszahlung bei Arbeitern / Angestellten: 0,79 (alte Länder); 0,51 (neue Länder).
- 5) 1986: Haushaltsbezogene Einkommen sind je nach erhobener Höhe dem betreffenden Ehepartner zugeordnet. Beträge zu Wohngeld, Sozialhilfe und Kindergeld stehen in vollem Umfang beim Ehemann
1992: Haushaltsbezogene Einkommen sind alle in voller Höhe dem Ehemann zugerechnet.
Seit 1995: Haushaltsbezogene Einkommen sind je zur Hälfte den beiden Ehepartnern zugeordnet.
- 6) Errechnet anhand der Angaben zur Zahl der Kinder, für die Kindergeld bezogen wird.
- 7) Das persönliche Nettoeinkommen kann negative Werte annehmen, wenn der Beitrag zur KV / PV größer ist als die Einkünfte (und die alleinstehende Person / das Ehepaar von der Auflösung von Geld- oder Sachvermögen lebt).
- 8) Bezugsperson ist diejenige Person, auf die sich die Angaben in den Spalten 50 - 1049 der jeweiligen Datenzeile beziehen.

4. Lesebeispiele und Erläuterungen zu den Tabellen

Nachstehendes Beispiel einer Tabelle (Tab. 1338) ist wie folgt zu lesen:

Dargestellt wird für die Teilgesamtheit der Frauen ab 60 Jahren in den alten Ländern die Verteilung über verschiedene Formen des Erwerbs- bzw. Ruhestandsstatus sowie die Verteilung über Größenklassen von Erwerbsjahren.

Basis hochger. (in Tsd.)

Die Größe der Teilgesamtheit in den alten Ländern hochgerechnet in Tausend. Dies bedeutet, dass von 10,018 Mio. Frauen ab 60 Jahren 5,081 Mio. verheiratet waren, darunter waren 1,355 Mio. zwischen 60 und unter 65 Jahre alt.

Basis ungewichtet

Die Zahl der Fälle der Teilgesamtheit in der Stichprobe. Demnach werden in der ASID 2019 für die alten Länder die Daten von 10.022 Frauen ab 60 Jahren nachgewiesen (ohne Heimbewohnerinnen).

Die prozentuale Verteilung über unterschiedliche Formen des Erwerbs- bzw. Ruhestandsstatus

Die Tabelle zeigt, dass zum Erhebungszeitpunkt 5% aller Frauen im Alter ab 60 Jahren in den alten Ländern noch voll erwerbstätig, 5% in Teilzeit und 2% geringfügig beschäftigt waren. 3% der befragten Frauen gab an, nie erwerbstätig gewesen zu sein. Die Prozentuierung bezieht sich stets auf die hochgerechnete Basis.

Verteilung über Größenklassen der Erwerbsjahre und durchschnittliche Zahl der Erwerbsjahre

3% aller Frauen ab 60 Jahren in den alten Ländern (die Angaben zur Zahl der Erwerbsjahre gemacht haben) waren zwischen einem bis unter fünf Jahren erwerbstätig und 9% zwischen fünf bis unter zehn Jahren. Die durchschnittliche Erwerbsdauer der Frauen ab 60 Jahren in den alten Ländern liegt bei 29 Jahren (Erwerbsjahre je Erwerbsperson). Unberücksichtigt bleiben bei dieser Analyse diejenigen 16% der Frauen, für die keine Angaben (K. A.) zur Zahl der Erwerbsjahre vorliegen.

Alterssicherung in Deutschland 2019 (ASID 2019): Tabellenband 1 – Alte Länder

ALTERSSICHERUNG IN DEUTSCHLAND 2019

EINKOMMEN VON PERSONEN UND EHEPAAREN

Tab. 1338

Erwerbs- / Ruhestandsstatus, Erwerbsjahre - Prozentuale Verteilung der Personen

PROZENT SENKRECHT

Teilgesamtheit: Frauen ab 60 Jahren (ohne Heimbewohner) - a l t e L ä n d e r (mit West-Berlin)

	+-- ALLE +--			+ V E R H E I R A T E T E +			+----- A L L E I N S T E H E N D E N A C H F A M I L I E N S T A N D -----+									
		+-----+-----+-----+			+-----+-----+-----+			+-----+-----+-----+			+-----+-----+-----+			+-----+-----+-----+		
		Alle	60-u. 65 J.	65 u. älter	Alle	60-u. 65 J.	65 u. älter	Alle	60-u. 65 J.	65 u. älter	Alle	60-u. 65 J.	65 u. älter	Alle	60-u. 65 J.	65 u. älter
Basis hochger. (in Tsd.)	10018	5081	1355	3726	4936	730	4206	3321	224	3096	1094	335	759	522	171	351
Basis ungewichtet	10022	5408	1074	4334	4614	440	4174	3054	117	2937	1001	195	806	559	128	431
Erwerbs-/Ruhestandsstatus																
Nie erwerbstätig gewesen	3	3	2	4	3	-	4	5	-	5	0	-	1	0	-	0
Voll erwerbstätig	5	6	19	1	5	30	0	1	12	-	12	35	2	16	46	1
Regelmäßig teilzeitbeschäftigt	5	7	24	1	2	12	1	0	2	0	7	19	1	5	12	1
Regelmäßig geringfügig besch.	2	3	11	1	0	1	0	0	-	0	1	2	0	1	2	-
Gelegentlich/unregelmäßig erw.	1	1	4	0	0	2	0	-	-	-	1	3	1	1	3	1
Erwerbstätig, Umfang unbekannt	-	-	-	-	-	-	-	-	-	-	-	-	-	-	-	-
Z. Zt. nicht erwerbstätig (arbeitslos, Krankengeld)	0	0	2	-	0	3	0	0	3	-	1	2	0	1	4	0
Rentner/Pensionär noch (nebenher) erwerbstätig	7	5	2	6	9	18	7	8	45	5	12	7	15	7	5	8
Nicht mehr erwerbstätig	80	77	39	91	83	33	92	91	38	95	66	31	81	68	27	88
Zahl der Erwerbsjahre																
1 - u. 5 Jahre	3	3	2	4	4	3	4	5	6	5	1	1	1	1	2	1
5 - u. 10 Jahre	9	9	7	10	8	2	10	12	1	12	3	2	3	2	2	1
10 - u. 15 Jahre	10	11	9	11	9	5	9	11	6	12	5	6	4	1	1	2
15 - u. 20 Jahre	8	8	6	9	8	6	8	9	6	9	7	7	6	3	5	3
20 - u. 25 Jahre	8	8	10	7	8	6	8	10	11	9	5	4	5	3	5	2
25 - u. 30 Jahre	8	9	11	9	7	6	7	7	5	7	7	6	8	7	9	6
30 - u. 35 Jahre	10	10	12	10	10	11	10	9	11	9	13	11	13	8	13	5
35 - u. 40 Jahre	13	13	15	12	12	15	12	10	11	10	17	16	17	16	19	15
40 - u. 45 Jahre	16	15	17	14	17	25	16	14	26	13	22	27	19	27	21	31
45 Jahre und mehr	15	13	10	14	17	20	17	14	18	13	21	19	22	30	23	34
I N S G E S A M T	100	100	100	100	100	100	100	100	100	100	100	100	100	100	100	100
K.A. - Erwerbsjahre	16	16	18	16	16	13	16	16	15	16	18	15	19	9	7	10
Erwerbsjahre je Erwerbsperson	29	28	29	27	29	34	29	26	32	26	34	34	34	38	35	39

* Kantar - Public Division *

5. Zeichenerklärung zu den Tabellen

- Nicht besetzt
- 0 Besetzt, Wert kleiner 0,5
- (XXX) Wert statistisch nur schwach gesichert, $9 < n < 30$
- [XXX] Prozentwert statistisch nicht gesichert ($n < 10$)
- / Durchschnittwert statistisch nicht gesichert ($n < 10$)

Um dem statistischen Zufallsfehler Rechnung zu tragen, werden ausschließlich ganzzahlige Prozentwerte ausgewiesen. Dadurch können sich in den Tabellen Abweichungen von Summen ergeben.

6. Tabellen – Alte Länder

Schichtung der eigenen GRV-Leistung (brutto, incl. Eigenanteil des Beitrags zur KVdR, Frauen incl. KLG)

PROZENT SENKRECHT

Teilgesamtheit: Männer und Frauen ab 60 Jahren (ohne Heimbewohner) - a l t e L ä n d e r (mit West-Berlin)

	+-- ALLE ----+	+----- M ä n n e r -----+						+----- F r a u e n -----+						
			+-----+-----+-----+-----+-----+							+-----+-----+-----+-----+-----+				
			Alle	60-u. 65 J.	65-u. 75 J.	75-u. 85 J.	85 u. älter			65 u. älter	Alle	60-u. 65 J.	65-u. 75 J.	75-u. 85 J.
Basis hochger. (in Tsd.)	18448	8431	2175	3195	2458	603	6256	10018	2086	3527	3182	1224	7932	
Basis ungewichtet	18583	8561	1323	3003	3581	654	7238	10022	1514	3282	3985	1241	8508	
ZY011 Eigene GRV (brutto)														
Bezieher: hochger. (in Tsd.)	13077	5751	429	2635	2161	527	5322	7326	362	2986	2898	1080	6964	
(in %)	71	68	20	82	88	87	85	73	17	85	91	88	88	
ungewichtet	14001	6313	263	2430	3047	573	6050	7688	249	2771	3575	1093	7439	
1 - u. 25 EUR	0	0	-	0	0	-	0	0	-	0	0	-	0	
25 - u. 50 EUR	0	0	-	1	0	0	0	0	1	0	0	-	0	
50 - u. 100 EUR	1	1	-	1	1	1	1	0	-	1	1	0	1	
100 - u. 200 EUR	4	2	0	2	2	3	2	5	2	4	6	6	5	
200 - u. 300 EUR	6	2	1	2	2	1	2	9	1	8	10	11	9	
300 - u. 400 EUR	7	2	3	3	2	2	2	10	4	9	11	12	10	
400 - u. 500 EUR	6	2	2	2	2	3	2	10	8	9	10	11	10	
500 - u. 600 EUR	6	3	2	3	3	3	3	8	7	8	9	9	8	
600 - u. 700 EUR	5	3	5	2	2	2	2	8	10	8	7	7	8	
700 - u. 800 EUR	6	3	6	3	3	4	3	7	11	8	7	6	7	
800 - u. 900 EUR	6	3	4	3	3	2	3	8	12	8	7	7	8	
900 - u. 1.000 EUR	5	3	7	4	3	3	3	7	6	6	7	8	7	
1.000 - u. 1.100 EUR	5	4	5	5	4	3	4	6	9	6	6	5	6	
1.100 - u. 1.200 EUR	5	4	8	5	4	3	4	5	6	5	5	4	5	
1.200 - u. 1.300 EUR	5	6	8	6	5	4	6	4	5	5	4	3	4	
1.300 - u. 1.400 EUR	5	7	10	6	7	5	6	4	4	4	3	3	4	
1.400 - u. 1.500 EUR	4	6	5	6	6	6	6	2	2	3	2	1	2	
1.500 - u. 1.750 EUR	9	16	13	14	18	17	16	4	6	5	3	3	4	
1.750 - u. 2.000 EUR	7	14	10	12	15	17	14	2	4	2	2	2	2	
2.000 - u. 2.500 EUR	7	15	7	15	16	17	16	1	1	2	1	1	1	
2.500 - u. 5.000 EUR	1	2	2	2	2	4	2	0	0	0	0	-	0	
5.000 EUR und mehr	-	-	-	-	-	-	-	-	-	-	-	-	-	
S U M M E	100	100	100	100	100	100	100	100	100	100	100	100	100	
1 - u. 250 EUR	7	4	0	5	4	5	5	10	2	9	12	10	10	
250 - u. 500 EUR	16	6	6	6	5	6	6	25	12	23	26	30	25	
500 - u. 750 EUR	14	7	10	7	6	6	7	19	20	19	19	20	19	
750 - u. 1.000 EUR	14	8	14	9	7	7	8	19	26	18	18	19	18	
1.000 - u. 1.500 EUR	24	27	37	29	26	20	27	21	28	23	19	16	20	
1.500 EUR und mehr	25	47	33	44	52	56	48	7	12	8	6	5	7	
Betrag je Bezieher/in (EUR/M)	1045	1404	1296	1372	1447	1474	1413	764	941	803	725	698	754	

Schichtung der eigenen GRV-Leistung (brutto, incl. Eigenanteil des Beitrags zur KVdR, Frauen incl. KLG)

PROZENT SENKRECHT

Teilgesamtheit: Männer ab 60 Jahren (ohne Heimbewohner) - a l t e L ä n d e r (mit West-Berlin)

	+-- ALLE +--			+ V E R H E I R A T E T E +			+----- A L L E I N S T E H E N D E N A C H F A M I L I E N S T A N D -----+									
					+----- Gesamt -----+			+----- Verwitwet-----+			+----- Geschieden/Getr.lebend+-----			+----- Ledig -----+		
		Alle	60-u. 65 J.	65 u. älter	Alle	60-u. 65 J.	65 u. älter	Alle	60-u. 65 J.	65 u. älter	Alle	60-u. 65 J.	65 u. älter	Alle	60-u. 65 J.	65 u. älter
Basis hochger. (in Tsd.)	8431	6068	1522	4546	2362	653	1709	792	56	736	965	343	622	606	254	352
Basis ungewichtet	8561	6095	934	5161	2466	389	2077	1047	38	1009	871	219	652	548	132	416
ZY011 Eigene GRV (brutto)																
Bezieher: hochger. (in Tsd.)	5751	4121	275	3846	1630	154	1476	654	14	640	620	84	536	356	56	300
(in %)	68	68	18	85	69	24	86	83	25	87	64	25	86	59	22	85
ungewichtet	6313	4438	169	4269	1875	94	1781	879	8	871	615	55	560	381	31	350
1 - u. 25 EUR	0	0	-	0	0	-	0	0	-	0	0	-	0	-	-	-
25 - u. 50 EUR	0	0	-	0	1	-	1	0	-	0	1	-	1	0	-	0
50 - u. 100 EUR	1	1	-	1	1	-	1	1	-	1	1	-	1	0	-	0
100 - u. 200 EUR	2	2	-	2	2	1	3	2	-	2	3	2	3	2	-	3
200 - u. 300 EUR	2	2	1	2	2	2	2	2	-	2	3	4	3	2	-	2
300 - u. 400 EUR	2	2	2	2	3	6	3	2	-	2	4	9	4	3	2	3
400 - u. 500 EUR	2	2	1	2	3	3	3	1	-	1	4	2	4	3	6	3
500 - u. 600 EUR	3	3	2	3	3	3	3	1	-	1	4	5	4	4	-	5
600 - u. 700 EUR	3	3	4	2	4	7	3	2	[15]	2	6	10	5	3	-	3
700 - u. 800 EUR	3	3	4	3	4	9	3	2	-	2	5	6	5	5	16	3
800 - u. 900 EUR	3	3	2	3	4	7	4	3	-	3	6	7	5	5	8	4
900 - u. 1.000 EUR	3	3	6	3	4	8	4	3	-	3	5	7	5	5	12	3
1.000 - u. 1.100 EUR	4	4	6	3	5	3	6	5	-	5	6	6	6	5	-	6
1.100 - u. 1.200 EUR	4	4	8	3	6	8	6	4	-	4	7	7	7	10	12	9
1.200 - u. 1.300 EUR	6	6	9	5	7	7	7	5	[10]	5	7	4	7	11	11	11
1.300 - u. 1.400 EUR	7	6	9	6	7	11	7	7	[17]	6	9	15	8	6	3	7
1.400 - u. 1.500 EUR	6	6	4	6	7	7	7	8	[45]	7	6	2	6	8	5	9
1.500 - u. 1.750 EUR	16	17	14	17	13	11	14	17	[13]	17	10	7	11	13	16	12
1.750 - u. 2.000 EUR	14	15	13	16	10	5	10	14	-	14	7	6	7	7	4	7
2.000 - u. 2.500 EUR	15	17	11	17	11	1	12	18	-	18	5	2	6	6	-	7
2.500 - u. 5.000 EUR	2	2	2	2	2	2	2	3	-	3	1	-	2	1	4	-
5.000 EUR und mehr	-	-	-	-	-	-	-	-	-	-	-	-	-	-	-	-
S U M M E	100	100	100	100	100	100	100	100	100	100	100	100	100	100	100	100
1 - u. 250 EUR	4	4	-	4	5	1	6	5	-	5	6	2	7	4	-	5
250 - u. 500 EUR	6	5	4	5	7	11	6	4	-	4	9	15	9	8	8	8
500 - u. 750 EUR	7	6	7	6	8	13	8	4	[15]	4	12	18	11	9	5	10
750 - u. 1.000 EUR	8	7	11	7	11	20	10	7	-	7	14	16	13	12	31	9
1.000 - u. 1.500 EUR	27	25	37	24	33	36	33	29	[72]	28	34	34	34	41	31	42
1.500 EUR und mehr	47	52	40	53	36	19	37	51	[13]	52	24	15	25	27	25	27
Betrag je Bezieher/in (EUR/M)	1404	1452	1405	1456	1282	1103	1300	1476	[1312]	1480	1121	998	1141	1204	1208	1203

* Kantar - Public Division *

Schichtung der eigenen GRV-Leistung (brutto, incl. Eigenanteil des Beitrags zur KVdR, Frauen incl. KLG)

PROZENT SENKRECHT

Teilgesamtheit: Frauen ab 60 Jahren (ohne Heimbewohner) - a l t e L ä n d e r (mit West-Berlin)

	+-- ALLE +--			+ V E R H E I R A T E T E +			+----- A L L E I N S T E H E N D E N A C H F A M I L I E N S T A N D -----+									
		+-----			+----- Gesamt -----+			+----- Verwitwet -----+			+----- Geschieden/Getr.lebend+-----			+----- Ledig -----+		
		Alle	60-u. 65 J.	65 u. älter	Alle	60-u. 65 J.	65 u. älter	Alle	60-u. 65 J.	65 u. älter	Alle	60-u. 65 J.	65 u. älter	Alle	60-u. 65 J.	65 u. älter
Basis hochger. (in Tsd.)	10018	5081	1355	3726	4936	730	4206	3321	224	3096	1094	335	759	522	171	351
Basis ungewichtet	10022	5408	1074	4334	4614	440	4174	3054	117	2937	1001	195	806	559	128	431
ZY011 Eigene GRV (brutto)																
Bezieher: hochger. (in Tsd.)	7326	3368	178	3190	3959	184	3775	2829	54	2775	776	88	688	354	42	312
(in %)	73	66	13	86	80	25	90	85	24	90	71	26	91	68	25	89
ungewichtet	7688	3896	144	3752	3792	105	3687	2623	28	2595	770	47	723	399	30	369
1 - u. 25 EUR	0	0	-	0	0	-	0	0	-	0	0	-	0	-	-	-
25 - u. 50 EUR	0	0	1	0	0	1	0	0	(3)	0	0	-	0	-	-	-
50 - u. 100 EUR	0	1	-	1	0	-	0	1	-	1	0	-	0	-	0	0
100 - u. 200 EUR	5	6	0	6	4	3	4	5	-	5	2	6	2	2	-	2
200 - u. 300 EUR	9	9	1	10	8	1	9	11	-	11	1	2	1	1	-	1
300 - u. 400 EUR	10	12	2	12	9	5	9	12	(8)	12	2	-	3	2	11	0
400 - u. 500 EUR	10	10	9	11	9	8	9	11	(13)	11	2	7	2	3	2	3
500 - u. 600 EUR	8	9	7	10	7	7	7	9	(4)	9	3	10	3	2	4	2
600 - u. 700 EUR	8	9	13	8	7	7	7	8	(3)	8	5	5	5	4	16	3
700 - u. 800 EUR	7	8	13	8	7	9	7	7	(6)	7	8	12	7	6	6	6
800 - u. 900 EUR	8	7	15	7	8	10	8	8	(10)	8	8	9	8	5	13	4
900 - u. 1.000 EUR	7	6	5	6	8	7	8	7	(6)	7	9	7	9	8	9	8
1.000 - u. 1.100 EUR	6	6	12	5	7	7	6	6	(4)	6	8	8	8	9	8	9
1.100 - u. 1.200 EUR	5	4	7	4	5	5	5	4	(8)	4	9	6	9	8	2	9
1.200 - u. 1.300 EUR	4	3	5	3	5	6	5	3	(8)	3	11	6	12	9	5	9
1.300 - u. 1.400 EUR	4	3	2	3	4	6	4	2	(4)	2	8	6	8	9	7	9
1.400 - u. 1.500 EUR	2	2	2	2	3	3	3	2	(4)	1	6	3	6	6	-	6
1.500 - u. 1.750 EUR	4	3	5	3	5	6	5	2	(8)	2	10	6	11	11	5	12
1.750 - u. 2.000 EUR	2	1	-	1	3	8	3	2	(13)	2	5	8	5	8	2	9
2.000 - u. 2.500 EUR	1	1	1	1	1	2	1	0	-	0	2	-	3	7	10	6
2.500 - u. 5.000 EUR	0	0	1	0	0	-	0	0	-	0	0	-	0	1	-	1
5.000 EUR und mehr	-	-	-	-	-	-	-	-	-	-	-	-	-	-	-	-
S U M M E	100	100	100	100	100	100	100	100	100	100	100	100	100	100	100	100
1 - u. 250 EUR	10	11	1	12	9	4	9	11	(3)	11	4	6	3	2	-	2
250 - u. 500 EUR	25	27	11	28	22	13	23	29	(21)	29	5	9	5	5	13	4
500 - u. 750 EUR	19	22	22	22	17	17	17	20	(13)	20	11	19	10	9	19	8
750 - u. 1.000 EUR	19	18	31	17	19	22	19	19	(16)	19	21	24	21	16	28	14
1.000 - u. 1.500 EUR	21	18	28	17	23	27	23	16	(27)	16	41	29	42	40	23	43
1.500 EUR und mehr	7	5	6	5	9	17	9	4	(21)	4	18	14	18	27	17	28
Betrag je Bezieher/in (EUR/M)	764	700	889	689	818	991	810	689	(1002)	683	1103	964	1121	1225	1035	1251

* Kantar - Public Division *

Schichtung der eigenen GRV-Leistung (brutto, incl. Eigenanteil des Beitrags zur KVdR, Frauen incl. KLG)

PROZENT SENKRECHT

Teilgesamtheit: Männer und Frauen ab 60 Jahren (ohne Heimbewohner) - a l t e L ä n d e r (mit West-Berlin)

	+-- alle +--	+-- LETZTE / HEUTIGE BERUFLICHE STELLUNG ("Alle" einschl. nie erwerbstätig und K.A. zur beruflichen Stellung) +-----+												
		+-----+ M ä n n e r +-----+							+-----+ F r a u e n +-----+					
		Alle	Arbeiter	An- gestellte	Beamte/ Ber.-Sold	Selbst- ständige	Mit- helfende	Alle	Arbeiter	An- gestellte	Beamte/ Ber.-Sold	Selbst- ständige	Mit- helfende	
Basis hochger. (in Tsd.)	18448	8431	2788	3395	1046	1114	15	10018	2486	5662	450	585	318	
Basis ungewichtet	18583	8561	2673	3393	1288	1117	15	10022	2428	5617	552	565	340	
ZY011 Eigene GRV (brutto)														
Bezieher: hochger. (in Tsd.)	13077	5751	2181	2577	253	674	10	7326	1996	4358	81	353	233	
(in %)	71	68	78	76	24	61	66	73	80	77	18	60	73	
ungewichtet	14001	6313	2292	2856	354	739	10	7688	2045	4600	106	361	250	
1 - u. 25 EUR	0	0	0	0	0	0	(11)	0	0	0	-	0	0	
25 - u. 50 EUR	0	0	0	0	2	1	-	0	0	0	-	0	-	
50 - u. 100 EUR	1	1	-	0	10	1	(6)	0	0	0	7	1	1	
100 - u. 200 EUR	4	2	0	0	28	6	-	5	6	2	17	11	11	
200 - u. 300 EUR	6	2	1	0	20	5	(7)	9	12	5	28	12	26	
300 - u. 400 EUR	7	2	1	1	14	8	(21)	10	12	8	9	16	19	
400 - u. 500 EUR	6	2	2	1	9	7	-	10	11	8	11	14	11	
500 - u. 600 EUR	6	3	2	1	7	10	(8)	8	9	8	5	11	9	
600 - u. 700 EUR	5	3	3	1	3	8	-	8	10	7	8	6	8	
700 - u. 800 EUR	6	3	4	1	3	10	(17)	7	7	8	1	6	2	
800 - u. 900 EUR	6	3	4	2	1	7	-	8	8	8	2	6	4	
900 - u. 1.000 EUR	5	3	4	2	1	7	(16)	7	8	7	3	5	1	
1.000 - u. 1.100 EUR	5	4	7	2	0	6	-	6	6	7	2	1	3	
1.100 - u. 1.200 EUR	5	4	8	3	2	2	-	5	4	6	2	3	1	
1.200 - u. 1.300 EUR	5	6	9	4	-	4	-	4	3	5	1	2	1	
1.300 - u. 1.400 EUR	5	7	10	5	0	5	(16)	4	2	5	-	1	0	
1.400 - u. 1.500 EUR	4	6	9	6	1	2	-	2	1	3	-	1	1	
1.500 - u. 1.750 EUR	9	16	19	18	0	4	-	4	1	6	-	1	1	
1.750 - u. 2.000 EUR	7	14	10	21	1	3	-	2	0	3	2	1	0	
2.000 - u. 2.500 EUR	7	15	6	28	0	3	-	1	0	2	-	1	-	
2.500 - u. 5.000 EUR	1	2	1	4	-	1	-	0	-	0	-	-	-	
5.000 EUR und mehr	-	-	-	-	-	-	-	-	-	-	-	-	-	
S U M M E	100	100	100	100	100	100	100	100	100	100	100	100	100	
1 - u. 250 EUR	7	4	1	1	52	10	(24)	10	13	5	38	19	23	
250 - u. 500 EUR	16	6	4	2	30	18	(21)	25	29	20	35	36	44	
500 - u. 750 EUR	14	7	7	2	10	23	(15)	19	22	19	13	19	18	
750 - u. 1.000 EUR	14	8	11	4	4	19	(25)	19	20	20	7	15	7	
1.000 - u. 1.500 EUR	24	27	42	20	3	20	(16)	21	15	26	6	9	6	
1.500 EUR und mehr	25	47	36	71	1	10	-	7	1	11	2	3	1	
Betrag je Bezieher/in (EUR/M)	1045	1404	1328	1730	340	827	(620)	764	636	886	425	575	451	

* Kantar - Public Division *

Schichtung der eigenen GRV-Leistung (brutto, incl. Eigenanteil des Beitrags zur KVdR, Frauen incl. KLG)

PROZENT SENKRECHT

Teilgesamtheit: Männer ab 60 Jahren (ohne Heimbewohner) - a l t e L ä n d e r (mit West-Berlin)

	M ä n n e r - T ä t i g k e i t s n i v e a u																
	Alle	Arbeiter				Angestellte				Beamte, Berufssol.		Selbstständige					Mit-
	Männer	Ange-lernt	Fach-arbeiter	Meister/Polier	Ange-lernt	Einf.Fachkr.	Mittl.Fachkr.	Gehob.Fachkr.	Hochq./leit.	Einf./Mittl.D.	Gehob./Höher.D.	Land-wirte	Hand-werker	Verkam.Freib.	Sonst.Freib.	Gewerbe-treib.	hel-fende
Basis hochger. (in Tsd.)	8431	833	1687	269	100	370	1184	731	1009	334	712	145	222	182	142	423	15
Basis ungewichtet	8561	751	1639	283	90	353	1148	759	1043	341	947	170	231	179	120	417	15
ZY011 Eigene GRV (brutto)																	
Bezieher: hochger. (in Tsd.)	5751	621	1327	233	72	278	898	590	738	113	140	43	181	64	82	304	10
(in %)	68	75	79	87	72	75	76	81	73	34	20	29	82	35	58	72	66
ungewichtet	6313	627	1405	260	72	286	974	662	862	137	217	55	202	77	78	327	10
1 - u. 25 EUR	0	0	0	-	4	0	-	-	0	-	1	-	-	-	-	0	(11)
25 - u. 50 EUR	0	1	-	-	-	1	0	-	0	1	2	7	-	-	-	2	-
50 - u. 100 EUR	1	-	-	-	1	-	0	0	6	13	5	-	-	-	1	(6)	-
100 - u. 200 EUR	2	1	0	-	4	2	0	0	34	23	15	1	10	7	6	-	-
200 - u. 300 EUR	2	2	0	-	5	2	0	0	18	21	6	2	10	7	5	(7)	-
300 - u. 400 EUR	2	3	1	0	6	1	1	0	15	13	10	6	12	14	7	(21)	-
400 - u. 500 EUR	2	2	1	2	1	2	1	1	11	8	15	11	5	6	4	-	-
500 - u. 600 EUR	3	5	1	2	4	3	1	0	8	5	12	12	5	12	8	(8)	-
600 - u. 700 EUR	3	5	2	1	5	2	0	1	3	3	5	10	6	11	5	-	-
700 - u. 800 EUR	3	8	2	3	4	3	2	0	2	3	10	14	2	6	11	(17)	-
800 - u. 900 EUR	3	6	4	2	4	3	2	1	1	-	10	8	5	8	6	-	-
900 - u. 1.000 EUR	3	6	4	1	6	6	1	1	0	2	1	10	8	5	7	(16)	-
1.000 - u. 1.100 EUR	4	9	6	3	4	6	1	1	-	1	-	6	4	3	8	-	-
1.100 - u. 1.200 EUR	4	9	7	7	4	4	3	2	2	3	-	3	3	-	2	-	-
1.200 - u. 1.300 EUR	6	9	10	5	9	9	6	3	2	-	-	3	3	4	7	-	-
1.300 - u. 1.400 EUR	7	8	11	7	7	10	7	3	3	1	-	6	5	4	5	(16)	-
1.400 - u. 1.500 EUR	6	7	10	6	4	10	7	4	3	0	1	0	5	1	3	-	-
1.500 - u. 1.750 EUR	16	12	22	17	16	21	23	16	13	0	0	3	3	4	6	-	-
1.750 - u. 2.000 EUR	14	3	12	23	9	10	23	22	22	-	1	1	7	6	3	-	-
2.000 - u. 2.500 EUR	15	2	6	17	1	5	19	39	42	-	1	-	6	-	3	-	-
2.500 - u. 5.000 EUR	2	0	0	4	-	1	3	5	7	-	-	-	-	1	1	-	-
5.000 EUR und mehr	-	-	-	-	-	-	-	-	-	-	-	-	-	-	-	-	-
S U M M E	100	100	100	100	100	100	100	100	100	100	100	100	100	100	100	100	100
1 - u. 250 EUR	4	3	0	-	9	3	0	1	1	53	52	30	1	15	12	12	(24)
250 - u. 500 EUR	6	7	2	2	13	5	1	1	1	32	28	29	19	23	23	14	(21)
500 - u. 750 EUR	7	14	4	4	10	6	2	1	1	12	8	25	32	13	25	18	(15)
750 - u. 1.000 EUR	8	17	9	5	12	11	3	2	2	5	14	22	14	18	19	(25)	-
1.000 - u. 1.500 EUR	27	42	44	27	30	38	25	13	11	0	5	1	19	20	13	24	(16)
1.500 EUR und mehr	47	17	40	62	26	37	68	83	83	0	2	1	6	16	10	13	-
Betrag je Bezieher/in (EUR/M)	1404	1080	1390	1632	1030	1307	1670	1875	1916	307	366	458	815	874	757	896	(620)

* Kantar - Public Division *

Schichtung der eigenen GRV-Leistung (brutto, incl. Eigenanteil des Beitrags zur KVdR, Frauen incl. KLG)

PROZENT SENKRECHT

Teilgesamtheit: Frauen ab 60 Jahren (ohne Heimbewohner) - a l t e L ä n d e r (mit West-Berlin)

		Frauen - Tätigkeitsniveau																	
		Alle Arbeiter				Angestellte				Beamte, Berufssol.			Selbstständige						Mit-
Frauen		Ange-	Fach-	Meister	Ange-	Einf.	Mittl.	Gehob.	Hochq./	Einf./	Gehob./	Land-	Hand-	Verkam.	Sonst.	Gewerbe	hel-		
		lernt	arbeiter	Polier	lernt	Fachkr.	Fachkr.	Fachkr.	leit.	Mittl.D.	Höher.D.	wirte	werker	Freib.	Freib.	treib.	fende		
Basis hochger. (in Tsd.)		10018	1644	828	14	540	1976	2364	556	227	73	377	67	38	79	115	285	318	
Basis ungewichtet		10022	1618	796	14	518	1938	2373	569	219	76	476	75	38	74	99	279	340	
ZY011 Eigene GRV (brutto)																			
Bezieher: hochger. (in Tsd.)		7326	1336	650	11	422	1514	1841	432	150	25	56	33	32	34	66	187	233	
(in %)		73	81	78	75	78	77	78	78	66	34	15	49	85	43	58	65	73	
ungewichtet		7688	1381	653	11	429	1582	1963	469	157	27	79	36	34	37	61	193	250	
1 - u. 25 EUR		0	0	-	-	-	0	0	-	1	-	-	-	-	-	-	0	0	
25 - u. 50 EUR		0	1	0	-	0	0	0	0	-	-	-	-	-	-	-	0	-	
50 - u. 100 EUR		0	0	-	-	0	0	0	-	1	-	10	-	4	4	1	1	1	
100 - u. 200 EUR		5	7	5	(18)	3	3	1	1	3	(23)	15	18	16	27	7	7	11	
200 - u. 300 EUR		9	11	13	-	10	7	3	2	2	(28)	28	25	7	6	10	11	26	
300 - u. 400 EUR		10	12	12	-	12	12	5	4	2	(4)	12	29	17	12	10	16	19	
400 - u. 500 EUR		10	12	11	(10)	13	11	7	3	2	(12)	10	9	8	12	10	18	11	
500 - u. 600 EUR		8	9	9	-	8	10	7	6	2	(9)	3	11	12	12	13	10	9	
600 - u. 700 EUR		8	11	8	(6)	10	8	7	4	2	(11)	7	-	7	1	4	8	8	
700 - u. 800 EUR		7	7	7	(4)	9	8	7	8	4	(2)	1	-	15	8	4	7	2	
800 - u. 900 EUR		8	8	8	(33)	12	9	8	7	6	(1)	3	4	8	5	3	6	4	
900 - u. 1.000 EUR		7	7	9	(8)	7	7	8	7	3	-	5	-	2	-	11	6	1	
1.000 - u. 1.100 EUR		6	6	6	(8)	5	6	8	7	7	(4)	1	-	-	2	3	1	3	
1.100 - u. 1.200 EUR		5	4	4	-	3	5	7	8	4	(4)	2	-	5	-	10	2	1	
1.200 - u. 1.300 EUR		4	2	3	-	3	4	6	8	8	(2)	1	-	3	-	5	2	1	
1.300 - u. 1.400 EUR		4	1	2	-	2	3	7	6	7	-	-	-	1	-	2	1	0	
1.400 - u. 1.500 EUR		2	1	1	(13)	2	2	4	4	7	-	-	-	-	-	-	1	1	
1.500 - u. 1.750 EUR		4	1	1	-	0	2	8	13	11	-	-	-	-	-	5	0	1	
1.750 - u. 2.000 EUR		2	0	0	-	0	1	4	8	16	-	3	-	-	6	-	0	0	
2.000 - u. 2.500 EUR		1	-	0	-	-	0	1	7	7	-	-	4	-	2	1	1	-	
2.500 - u. 5.000 EUR		0	-	-	-	-	0	0	0	1	-	-	-	-	-	-	-	-	
5.000 EUR und mehr		-	-	-	-	-	-	-	-	-	-	-	-	-	-	-	-	-	
S U M M E		100	100	100	100	100	100	100	100	100	100	100	100	100	100	100	100	100	
1 - u. 250 EUR		10	13	11	(18)	7	6	3	2	6	(36)	39	33	16	35	18	14	23	
250 - u. 500 EUR		25	29	30	(10)	31	28	14	9	5	(32)	36	47	31	27	23	40	44	
500 - u. 750 EUR		19	23	21	(10)	22	22	17	12	9	(20)	10	11	31	16	18	19	18	
750 - u. 1.000 EUR		19	19	20	(42)	23	20	20	16	11	(3)	8	4	13	11	16	18	7	
1.000 - u. 1.500 EUR		21	15	17	(20)	16	20	32	33	33	(10)	4	-	9	2	19	7	6	
1.500 EUR und mehr		7	1	1	-	1	3	14	28	36	-	3	4	-	8	6	2	1	
Betrag je Bezieher/in (EUR/M)		764	628	651	(776)	670	716	976	1173	1271	(430)	422	418	562	539	690	571	451	

Schichtung der eigenen GRV-Leistung (netto, ohne Eigenanteil des Beitrags zur KVdR, Frauen incl. KLG)

PROZENT SENKRECHT

Teilgesamtheit: Männer und Frauen ab 60 Jahren (ohne Heimbewohner) - a l t e L ä n d e r (mit West-Berlin)

	+-- ALLE --+	+----- M ä n n e r -----+						+----- F r a u e n -----+					
		Alle	60-u. 65 J.	65-u. 75 J.	75-u. 85 J.	85 u. älter	65 u. älter	Alle	60-u. 65 J.	65-u. 75 J.	75-u. 85 J.	85 u. älter	65 u. älter
Basis hochger. (in Tsd.)	18448	8431	2175	3195	2458	603	6256	10018	2086	3527	3182	1224	7932
Basis ungewichtet	18583	8561	1323	3003	3581	654	7238	10022	1514	3282	3985	1241	8508
Eigene GRV (netto)													
Bezieher: hochger. (in Tsd.)	13071	5749	429	2635	2159	526	5319	7322	362	2985	2895	1080	6960
(in %)	71	68	20	82	88	87	85	73	17	85	91	88	88
ungewichtet	13991	6309	263	2430	3044	572	6046	7682	249	2769	3571	1093	7433
1 - u. 25 EUR	0	0	-	0	0	-	0	0	0	1	0	0	0
25 - u. 50 EUR	0	0	-	1	0	0	0	0	0	1	0	0	0
50 - u. 100 EUR	1	1	-	1	1	1	1	1	-	1	1	0	1
100 - u. 200 EUR	5	3	0	3	3	3	3	6	2	6	8	7	7
200 - u. 300 EUR	7	2	1	3	2	2	3	10	1	9	12	12	10
300 - u. 400 EUR	7	3	3	2	3	3	2	11	5	10	12	14	11
400 - u. 500 EUR	7	3	2	3	3	3	3	10	9	9	10	12	10
500 - u. 600 EUR	6	3	5	3	3	3	3	8	10	9	8	9	8
600 - u. 700 EUR	6	4	7	4	3	2	3	8	11	8	8	7	8
700 - u. 800 EUR	6	3	5	3	3	4	3	9	15	8	8	7	8
800 - u. 900 EUR	6	4	6	4	3	3	4	8	8	8	9	9	8
900 - u. 1.000 EUR	6	5	7	5	4	3	4	7	10	7	6	6	6
1.000 - u. 1.100 EUR	5	5	7	5	5	4	5	5	7	5	5	5	5
1.100 - u. 1.200 EUR	5	6	9	7	6	5	6	4	4	5	4	3	4
1.200 - u. 1.300 EUR	5	7	12	7	7	6	7	3	5	4	3	3	3
1.300 - u. 1.400 EUR	4	7	6	7	8	7	7	2	2	2	2	1	2
1.400 - u. 1.500 EUR	4	7	6	6	8	9	7	2	3	2	1	2	2
1.500 - u. 1.750 EUR	9	17	11	16	19	17	17	3	6	3	2	2	3
1.750 - u. 2.000 EUR	6	12	6	10	14	16	12	1	1	1	0	0	1
2.000 - u. 2.500 EUR	4	7	4	8	7	8	8	0	1	1	0	0	0
2.500 - u. 5.000 EUR	0	1	1	1	1	1	1	0	-	0	-	-	0
5.000 EUR und mehr	-	-	-	-	-	-	-	-	-	-	-	-	-
S U M M E	100	100	100	100	100	100	100	100	100	100	100	100	100
1 - u. 250 EUR	10	5	0	6	5	6	6	13	3	12	15	15	13
250 - u. 500 EUR	17	7	7	7	6	7	7	26	14	24	27	32	27
500 - u. 750 EUR	15	8	16	8	7	7	8	21	30	21	21	19	21
750 - u. 1.000 EUR	15	10	14	11	9	7	10	19	25	19	18	19	19
1.000 - u. 1.500 EUR	24	33	40	33	33	31	33	17	21	19	15	13	17
1.500 EUR und mehr	19	37	23	35	41	42	38	4	8	5	3	3	4
Betrag je Bezieher/in (EUR/M)	936	1258	1162	1230	1296	1321	1266	683	842	718	649	626	675

* Kantar - Public Division *

Schichtung der eigenen GRV-Leistung (netto, ohne Eigenanteil des Beitrags zur KVdR, Frauen incl. KLG)

PROZENT SENKRECHT

Teilgesamtheit: Männer ab 60 Jahren (ohne Heimbewohner) - a l t e L ä n d e r (mit West-Berlin)

	+-- ALLE +--			+ V E R H E I R A T E T E +			+----- A L L E I N S T E H E N D E N A C H F A M I L I E N S T A N D -----+									
					+----- Gesamt -----+		+----- Verwitwet-----+		+----- Geschieden/Getr.lebend+-----		+----- Ledig -----+					
		Alle	60-u. 65 J.	65 u. älter	Alle	60-u. 65 J.	65 u. älter	Alle	60-u. 65 J.	65 u. älter	Alle	60-u. 65 J.	65 u. älter			
Basis hochger. (in Tsd.)	8431	6068	1522	4546	2362	653	1709	792	56	736	965	343	622	606	254	352
Basis ungewichtet	8561	6095	934	5161	2466	389	2077	1047	38	1009	871	219	652	548	132	416
Eigene GRV (netto)																
Bezieher: hochger. (in Tsd.)	5749	4120	275	3845	1628	154	1474	654	14	640	619	84	535	356	56	300
(in %)	68	68	18	85	69	24	86	83	25	87	64	25	86	59	22	85
ungewichtet	6309	4437	169	4268	1872	94	1778	878	8	870	613	55	558	381	31	350
1 - u. 25 EUR	0	0	-	0	0	-	0	0	-	0	0	-	0	-	-	-
25 - u. 50 EUR	0	0	-	0	1	-	1	0	-	0	1	-	1	0	-	0
50 - u. 100 EUR	1	1	-	1	1	-	1	1	-	1	1	-	1	1	-	1
100 - u. 200 EUR	3	3	-	3	3	1	3	2	-	2	3	2	3	3	-	3
200 - u. 300 EUR	2	2	1	2	3	3	3	3	-	3	4	6	3	2	-	2
300 - u. 400 EUR	3	2	3	2	3	5	3	2	-	2	4	7	4	3	2	4
400 - u. 500 EUR	3	2	1	3	3	4	3	1	-	1	5	3	5	5	6	5
500 - u. 600 EUR	3	2	4	2	4	7	3	2	[6]	2	6	12	5	3	-	4
600 - u. 700 EUR	4	3	5	3	4	10	3	2	[10]	2	6	7	6	5	14	3
700 - u. 800 EUR	3	3	4	3	5	8	4	3	-	3	6	7	6	5	10	4
800 - u. 900 EUR	4	3	6	3	5	6	5	4	-	4	6	4	6	6	12	5
900 - u. 1.000 EUR	5	4	7	4	6	6	7	5	-	5	8	10	7	7	2	8
1.000 - u. 1.100 EUR	5	5	8	4	6	6	6	5	-	5	6	5	6	9	10	9
1.100 - u. 1.200 EUR	6	6	10	6	7	9	7	5	[10]	5	8	7	8	10	11	10
1.200 - u. 1.300 EUR	7	7	12	6	9	13	9	8	[33]	8	10	15	9	9	7	10
1.300 - u. 1.400 EUR	7	7	5	7	7	7	7	9	[29]	8	5	-	6	8	13	7
1.400 - u. 1.500 EUR	7	8	7	8	6	4	6	8	[13]	8	4	4	4	5	2	6
1.500 - u. 1.750 EUR	17	19	13	19	12	8	12	16	-	16	10	9	10	9	7	9
1.750 - u. 2.000 EUR	12	13	9	13	9	1	10	16	-	16	5	2	6	4	-	5
2.000 - u. 2.500 EUR	7	9	6	9	4	-	5	8	-	8	2	-	2	3	-	4
2.500 - u. 5.000 EUR	1	1	1	1	1	2	1	1	-	1	1	-	1	1	4	-
5.000 EUR und mehr	-	-	-	-	-	-	-	-	-	-	-	-	-	-	-	-
S U M M E	100	100	100	100	100	100	100	100	100	100	100	100	100	100	100	100
1 - u. 250 EUR	5	5	-	5	6	1	6	5	-	6	7	2	8	4	-	5
250 - u. 500 EUR	7	6	4	6	8	12	7	4	-	4	11	16	10	10	8	10
500 - u. 750 EUR	8	7	12	7	10	22	9	6	[15]	5	15	26	14	10	19	8
750 - u. 1.000 EUR	10	9	14	8	14	15	14	10	-	11	16	15	16	16	19	15
1.000 - u. 1.500 EUR	33	32	41	32	36	40	35	35	[85]	34	33	31	33	42	42	43
1.500 EUR und mehr	37	41	29	42	27	10	28	40	-	41	18	11	19	18	12	19
Betrag je Bezieher/in (EUR/M)	1258	1301	1259	1304	1150	989	1166	1324	[1176]	1327	1007	904	1024	1076	1070	1078

* Kantar - Public Division *

Schichtung der eigenen GRV-Leistung (netto, ohne Eigenanteil des Beitrags zur KVdR, Frauen incl. KLG)

PROZENT SENKRECHT

Teilgesamtheit: Frauen ab 60 Jahren (ohne Heimbewohner) - a l t e L ä n d e r (mit West-Berlin)

	+-- ALLE +--			+ V E R H E I R A T E T E +			+----- A L L E I N S T E H E N D E N A C H F A M I L I E N S T A N D -----+											
		+-----+-----+-----+			+-----+-----+-----+			+-----+-----+-----+			+-----+-----+-----+			+-----+-----+-----+				
			60-u.	65 u.		60-u.	65 u.		60-u.	65 u.		60-u.	65 u.		60-u.	65 u.		
	Alle	65 J.	älter	Alle	65 J.	älter	Alle	65 J.	älter	Alle	65 J.	älter	Alle	65 J.	älter	Alle	65 J.	älter
Basis hochger. (in Tsd.)	10018			5081	1355	3726	4936	730	4206	3321	224	3096	1094	335	759	522	171	351
Basis ungewichtet	10022			5408	1074	4334	4614	440	4174	3054	117	2937	1001	195	806	559	128	431
Eigene GRV (netto)																		
Bezieher: hochger. (in Tsd.)	7322			3363	178	3186	3959	184	3775	2829	54	2775	776	88	688	354	42	312
(in %)	73			66	13	85	80	25	90	85	24	90	71	26	91	68	25	89
ungewichtet	7682			3890	144	3746	3792	105	3687	2623	28	2595	770	47	723	399	30	369
1 - u. 25 EUR	0			1	-	1	0	1	0	0	(3)	0	0	-	0	-	-	-
25 - u. 50 EUR	0			0	1	0	0	-	0	0	-	0	0	-	0	-	-	-
50 - u. 100 EUR	1			1	-	1	1	-	1	1	-	1	0	-	0	0	-	0
100 - u. 200 EUR	6			7	1	8	6	3	6	7	-	7	2	6	2	2	-	2
200 - u. 300 EUR	10			10	1	11	10	1	10	13	-	13	2	2	2	1	-	1
300 - u. 400 EUR	11			13	4	13	10	6	10	13	(12)	13	2	-	2	2	11	1
400 - u. 500 EUR	10			11	9	11	9	8	9	12	(9)	12	4	11	3	3	2	3
500 - u. 600 EUR	8			10	10	10	7	10	7	8	(7)	8	4	8	4	5	19	3
600 - u. 700 EUR	8			9	16	8	8	6	8	8	(6)	8	6	8	6	4	5	4
700 - u. 800 EUR	9			8	18	8	9	12	8	8	(6)	8	11	16	10	6	13	6
800 - u. 900 EUR	8			7	7	7	9	8	9	9	(10)	9	9	7	9	9	10	9
900 - u. 1.000 EUR	7			6	14	6	7	7	7	6	(4)	6	9	8	10	10	8	11
1.000 - u. 1.100 EUR	5			4	6	4	6	8	6	5	(8)	4	10	11	10	9	2	10
1.100 - u. 1.200 EUR	4			4	4	3	5	3	5	3	(8)	3	11	-	12	9	5	9
1.200 - u. 1.300 EUR	3			3	3	3	4	7	4	3	(4)	3	7	8	7	8	7	8
1.300 - u. 1.400 EUR	2			2	2	2	3	3	3	1	(4)	1	6	3	6	7	-	8
1.400 - u. 1.500 EUR	2			2	3	1	2	3	2	1	(8)	1	4	2	4	5	-	6
1.500 - u. 1.750 EUR	3			2	2	2	4	10	4	2	(13)	2	8	9	8	12	7	12
1.750 - u. 2.000 EUR	1			1	-	1	1	2	1	0	-	0	2	1	2	4	6	3
2.000 - u. 2.500 EUR	0			0	1	0	1	1	1	0	-	0	1	-	1	4	4	4
2.500 - u. 5.000 EUR	0			0	-	0	-	-	-	-	-	-	-	-	-	-	-	-
5.000 EUR und mehr	-			-	-	-	-	-	-	-	-	-	-	-	-	-	-	-
S U M M E	100			100	100	100	100	100	100	100	100	100	100	100	100	100	100	100
1 - u. 250 EUR	13			15	1	16	11	4	12	14	(3)	15	5	7	4	2	-	3
250 - u. 500 EUR	26			28	13	29	24	14	24	31	(21)	31	6	11	6	6	13	5
500 - u. 750 EUR	21			24	36	23	19	24	19	21	(13)	21	16	29	15	12	28	10
750 - u. 1.000 EUR	19			17	29	17	20	21	20	19	(20)	19	24	18	24	23	27	23
1.000 - u. 1.500 EUR	17			14	19	13	19	24	19	12	(31)	12	38	25	40	37	14	40
1.500 EUR und mehr	4			2	2	2	6	13	5	3	(13)	2	11	10	11	19	17	19
Betrag je Bezieher/in (EUR/M)	683			624	794	614	734	889	726	618	(898)	613	991	867	1007	1093	921	1116

* Kantar - Public Division *

Schichtung der eigenen GRV-Leistung (netto, ohne Eigenanteil des Beitrags zur KVdR, Frauen incl. KLG)

PROZENT SENKRECHT

Teilgesamtheit: Männer und Frauen ab 60 Jahren (ohne Heimbewohner) - a l t e L ä n d e r (mit West-Berlin)

	+-- alle ---+	+- LETZTE / HEUTIGE BERUFLICHE STELLUNG ("Alle" einschl. nie erwerbstätig und K.A. zur beruflichen Stellung) -----+											
		+----- M ä n n e r -----+							+----- F r a u e n -----+				
		Alle	Arbeiter	An- gestellte	Beamte/ Ber.-Sold	Selbst- ständige	Mit- helfende	Alle	Arbeiter	An- gestellte	Beamte/ Ber.-Sold	Selbst- ständige	Mit- helfende
Basis hochger. (in Tsd.)	18448	8431	2788	3395	1046	1114	15	10018	2486	5662	450	585	318
Basis ungewichtet	18583	8561	2673	3393	1288	1117	15	10022	2428	5617	552	565	340
Eigene GRV (netto)													
Bezieher: hochger. (in Tsd.)	13071	5749	2181	2577	253	672	10	7322	1996	4355	81	353	233
(in %)	71	68	78	76	24	60	66	73	80	77	18	60	73
ungewichtet	13991	6309	2292	2856	354	735	10	7682	2045	4595	106	361	250
1 - u. 25 EUR	0	0	0	0	0	1	(11)	0	0	0	1	1	0
25 - u. 50 EUR	0	0	0	0	2	1	-	0	1	0	-	0	-
50 - u. 100 EUR	1	1	0	0	11	2	(6)	1	0	1	9	2	1
100 - u. 200 EUR	5	3	0	1	30	7	(7)	6	8	3	21	12	14
200 - u. 300 EUR	7	2	1	0	19	7	-	10	12	6	24	15	28
300 - u. 400 EUR	7	3	2	1	15	8	(21)	11	13	9	9	16	18
400 - u. 500 EUR	7	3	2	1	7	9	(8)	10	11	9	10	15	13
500 - u. 600 EUR	6	3	3	1	5	9	-	8	10	8	10	8	8
600 - u. 700 EUR	6	4	4	1	3	11	(7)	8	9	8	1	8	4
700 - u. 800 EUR	6	3	5	1	2	7	(10)	9	9	9	5	5	4
800 - u. 900 EUR	6	4	5	2	0	8	(16)	8	9	9	2	6	2
900 - u. 1.000 EUR	6	5	7	2	2	5	-	7	7	8	3	3	4
1.000 - u. 1.100 EUR	5	5	8	3	1	2	-	5	4	6	1	2	1
1.100 - u. 1.200 EUR	5	6	10	4	0	5	(16)	4	2	6	1	2	1
1.200 - u. 1.300 EUR	5	7	10	7	-	4	-	3	2	5	1	1	1
1.300 - u. 1.400 EUR	4	7	10	7	1	2	-	2	1	3	-	1	1
1.400 - u. 1.500 EUR	4	7	9	8	0	2	-	2	0	3	-	0	-
1.500 - u. 1.750 EUR	9	17	15	23	1	3	-	3	0	5	1	1	0
1.750 - u. 2.000 EUR	6	12	6	21	1	2	-	1	0	1	1	1	-
2.000 - u. 2.500 EUR	4	7	2	14	-	2	-	0	0	1	-	1	-
2.500 - u. 5.000 EUR	0	1	0	1	-	0	-	0	-	0	-	-	-
5.000 EUR und mehr	-	-	-	-	-	-	-	-	-	-	-	-	-
S U M M E	100	100	100	100	100	100	100	100	100	100	100	100	100
1 - u. 250 EUR	10	5	1	1	55	14	(24)	13	16	7	45	25	31
250 - u. 500 EUR	17	7	4	2	30	21	(28)	26	30	22	29	37	44
500 - u. 750 EUR	15	8	10	3	9	24	(17)	21	24	21	13	18	13
750 - u. 1.000 EUR	15	10	14	5	2	17	(16)	19	20	21	8	11	8
1.000 - u. 1.500 EUR	24	33	47	29	3	16	(16)	17	9	23	3	7	3
1.500 EUR und mehr	19	37	23	60	1	7	-	4	0	7	2	2	0
Betrag je Bezieher/in (EUR/M)	936	1258	1191	1551	313	726	(554)	683	571	792	384	508	406

* Kantar - Public Division *

Schichtung der eigenen GRV-Leistung (netto, ohne Eigenanteil des Beitrags zur KVdR, Frauen incl. KLG)

PROZENT SENKRECHT

Teilgesamtheit: Männer ab 60 Jahren (ohne Heimbewohner) - a l t e L ä n d e r (mit West-Berlin)

		M ä n n e r - T ä t i g k e i t s n i v e a u																
		A l l e A r b e i t e r				A n g e s t e l l t e				B e a m t e , B e r u f s s o l .				S e l b s t s t ä n d i g e				M i t -
M ä n n e r																		h e l -
		Ange-	Fach-	Meister	Ange-	Einf.	Mittl.	Gehob.	Hochq./	Einf./	Gehob./	Land-	Hand-	Verkam.	Sonst.	Gewerbe	hel-	
		lernt	arbeiter	Polier	lernt	Fachkr.	Fachkr.	Fachkr.	leit.	Mittl.D.	Höher.D.	wirte	werker	Freib.	Freib.	treib.	fende	
Basis hochger. (in Tsd.)		8431	833	1687	269	100	370	1184	731	1009	334	712	145	222	182	142	423	15
Basis ungewichtet		8561	751	1639	283	90	353	1148	759	1043	341	947	170	231	179	120	417	15
Eigene GRV (netto)																		
Bezieher: hochger. (in Tsd.)		5749	621	1327	233	72	278	898	590	738	113	140	43	181	64	82	302	10
(in %)		68	75	79	87	72	75	76	81	73	34	20	29	81	35	58	71	66
ungewichtet		6309	627	1405	260	72	286	974	662	862	137	217	55	201	77	78	324	10
1 - u. 25 EUR		0	0	0	-	4	0	-	-	0	-	1	-	-	-	-	2	(11)
25 - u. 50 EUR		0	0	-	-	-	1	0	-	0	1	2	7	-	-	2	1	-
50 - u. 100 EUR		1	0	-	-	1	-	-	0	0	7	14	7	-	3	1	3	(6)
100 - u. 200 EUR		3	1	0	-	4	2	0	0	0	37	25	13	5	13	7	7	(7)
200 - u. 300 EUR		2	3	1	1	6	2	0	0	0	18	21	14	6	11	11	5	-
300 - u. 400 EUR		3	3	1	1	5	1	1	0	1	17	13	10	6	9	14	6	(21)
400 - u. 500 EUR		3	4	1	1	3	2	1	1	1	9	6	15	13	3	14	6	(8)
500 - u. 600 EUR		3	5	2	2	6	4	1	0	0	6	4	6	12	11	8	8	-
600 - u. 700 EUR		4	9	2	3	4	2	1	1	1	2	4	14	15	2	7	11	(7)
700 - u. 800 EUR		3	8	4	1	4	3	2	1	1	3	1	8	10	4	8	7	(10)
800 - u. 900 EUR		4	7	4	2	7	7	2	1	1	0	-	4	11	6	7	8	(16)
900 - u. 1.000 EUR		5	9	7	3	6	5	2	1	1	-	3	-	5	8	2	6	-
1.000 - u. 1.100 EUR		5	10	8	7	6	5	4	3	2	-	2	-	3	1	1	3	-
1.100 - u. 1.200 EUR		6	10	10	6	9	10	6	2	2	-	1	-	5	5	2	7	(16)
1.200 - u. 1.300 EUR		7	8	12	7	6	13	8	5	5	-	-	4	3	3	4	4	-
1.300 - u. 1.400 EUR		7	7	12	5	10	9	10	5	3	0	1	1	4	2	2	2	-
1.400 - u. 1.500 EUR		7	6	10	9	8	9	10	7	5	-	0	-	1	3	3	3	-
1.500 - u. 1.750 EUR		17	7	17	23	11	16	27	25	22	0	1	1	2	4	5	4	-
1.750 - u. 2.000 EUR		12	2	5	17	1	5	17	27	28	-	1	-	1	8	2	2	-
2.000 - u. 2.500 EUR		7	1	2	7	-	2	9	19	23	-	-	-	1	2	-	3	-
2.500 - u. 5.000 EUR		1	-	0	3	-	0	1	2	3	-	-	-	-	-	1	0	-
5.000 EUR und mehr		-	-	-	-	-	-	-	-	-	-	-	-	-	-	-	-	-
S U M M E		100	100	100	100	100	100	100	100	100	100	100	100	100	100	100	100	100
1 - u. 250 EUR		5	3	0	1	9	4	0	1	1	55	55	30	6	21	15	15	(24)
250 - u. 500 EUR		7	9	3	2	14	5	2	1	1	33	28	36	23	18	34	16	(28)
500 - u. 750 EUR		8	18	6	5	12	8	3	1	1	10	9	28	32	13	19	23	(17)
750 - u. 1.000 EUR		10	20	13	6	14	15	4	3	3	2	3	4	21	19	12	17	(16)
1.000 - u. 1.500 EUR		33	41	52	36	38	46	38	21	17	0	5	1	14	16	12	20	(16)
1.500 EUR und mehr		37	9	25	50	12	23	53	73	76	0	2	1	4	13	7	9	-
Betrag je Bezieher/in (EUR/M)		1258	972	1246	1459	923	1171	1497	1680	1719	282	338	412	705	780	661	790	(554)

* Kantar - Public Division *

Schichtung der eigenen GRV-Leistung (netto, ohne Eigenanteil des Beitrags zur KVdR, Frauen incl. KLG)

PROZENT SENKRECHT

Teilgesamtheit: Frauen ab 60 Jahren (ohne Heimbewohner) - a l t e L ä n d e r (mit West-Berlin)

		Frauen - Tätigkeitsniveau																	
		Alle Arbeiter				Angestellte				Beamte, Berufssol.			Selbstständige						Mit-
Frauen		Ange- lernt	Fach- arbeiter	Meister/ Polier	Ange- lernt	Einf. Fachkr.	Mittl. Fachkr.	Gehob. Fachkr.	Hochq./ leit.	Einf./ Mittl.D.	Gehob./ Höher.D.	Land- wirte	Hand- werker	Verkam. Freib.	Sonst. Freib.	Gewerbe/ treib.	hel- fende		
Basis hochger. (in Tsd.)		10018	1644	828	14	540	1976	2364	556	227	73	377	67	38	79	115	285	318	
Basis ungewichtet		10022	1618	796	14	518	1938	2373	569	219	76	476	75	38	74	99	279	340	
Eigene GRV (netto)																			
Bezieher: hochger. (in Tsd.)		7322	1336	650	11	421	1512	1840	432	150	25	56	33	32	34	66	187	233	
(in %)		73	81	78	75	78	77	78	78	66	34	15	49	85	43	58	65	73	
ungewichtet		7682	1381	653	11	428	1580	1961	469	157	27	79	36	34	37	61	193	250	
1 - u. 25 EUR		0	1	0	-	0	0	0	1	2	(3)	-	-	-	11	-	0	0	
25 - u. 50 EUR		0	1	0	-	0	0	0	0	-	-	-	-	-	-	-	0	-	
50 - u. 100 EUR		1	1	0	-	0	1	1	-	1	(3)	12	-	-	4	4	1	1	
100 - u. 200 EUR		6	9	6	(18)	5	5	2	1	4	(17)	23	27	16	23	11	8	14	
200 - u. 300 EUR		10	11	14	-	11	9	4	2	2	(28)	23	27	9	4	14	15	28	
300 - u. 400 EUR		11	13	13	(5)	13	13	6	5	1	(7)	9	24	16	21	3	18	18	
400 - u. 500 EUR		10	12	10	(5)	13	12	8	5	2	(9)	10	5	14	7	16	19	13	
500 - u. 600 EUR		8	11	10	-	9	9	8	5	2	(20)	6	9	12	6	9	7	8	
600 - u. 700 EUR		8	9	9	(10)	10	10	8	4	5	-	1	-	18	5	5	9	4	
700 - u. 800 EUR		9	9	8	(17)	14	9	8	8	8	(3)	5	4	4	9	1	6	4	
800 - u. 900 EUR		8	8	11	(16)	8	9	10	9	6	-	3	-	0	2	11	6	2	
900 - u. 1.000 EUR		7	7	7	(16)	5	7	9	7	6	(4)	3	-	2	-	10	2	4	
1.000 - u. 1.100 EUR		5	5	4	-	4	5	7	7	7	(4)	0	-	8	-	2	2	1	
1.100 - u. 1.200 EUR		4	2	3	-	3	4	7	9	9	(2)	-	-	-	-	5	2	1	
1.200 - u. 1.300 EUR		3	1	3	-	2	3	7	5	7	-	1	-	1	-	3	1	1	
1.300 - u. 1.400 EUR		2	1	1	(13)	1	1	4	5	5	-	-	-	-	3	1	1	1	
1.400 - u. 1.500 EUR		2	1	0	-	0	1	4	6	5	-	-	-	-	-	1	-	-	
1.500 - u. 1.750 EUR		3	0	0	-	0	1	6	13	18	-	2	-	-	3	-	0	0	
1.750 - u. 2.000 EUR		1	0	-	-	-	0	2	4	4	-	1	-	-	3	-	1	-	
2.000 - u. 2.500 EUR		0	-	0	-	-	0	1	3	4	-	-	4	-	2	1	-	-	
2.500 - u. 5.000 EUR		0	-	-	-	-	-	-	-	0	-	-	-	-	-	-	-	-	
5.000 EUR und mehr		-	-	-	-	-	-	-	-	-	-	-	-	-	-	-	-	-	
S U M M E		100	100	100	100	100	100	100	100	100	100	100	100	100	100	100	100	100	
1 - u. 250 EUR		13	16	15	(18)	10	10	5	3	7	(43)	46	43	23	39	24	20	31	
250 - u. 500 EUR		26	31	30	(10)	32	31	16	11	5	(25)	31	40	32	31	24	43	44	
500 - u. 750 EUR		21	25	22	(27)	26	24	20	14	11	(21)	10	13	30	14	15	19	13	
750 - u. 1.000 EUR		19	19	22	(32)	20	20	22	19	16	(5)	9	-	6	7	21	11	8	
1.000 - u. 1.500 EUR		17	9	11	(13)	11	14	29	32	34	(6)	1	-	9	-	16	6	3	
1.500 EUR und mehr		4	0	0	-	0	1	8	20	27	-	3	4	-	8	1	1	0	
Betrag je Bezieher/in (EUR/M)		683	564	584	(691)	601	642	872	1043	1128	(385)	384	376	496	457	621	503	406	

* Kantar - Public Division *

Schichtung der reinen KLG-Leistungen

PROZENT SENKRECHT

Teilgesamtheit: Frauen ab 60 Jahren (ohne Heimbewohner) - alte Länder (mit West-Berlin)

	+-- ALLE --+	+----- M ä n n e r -----+					+----- F r a u e n -----+						
		Alle	60-u. 65 J.	65-u. 75 J.	75-u. 85 J.	85 u. älter	65 u. älter	Alle	60-u. 65 J.	65-u. 75 J.	75-u. 85 J.	85 u. älter	65 u. älter
Basis hochger. (in Tsd.)	10018	-	-	-	-	-	-	10018	2086	3527	3182	1224	7932
Basis ungewichtet	10022	-	-	-	-	-	-	10022	1514	3282	3985	1241	8508
Reine KLG-Leistung													
Bezieher: hochger. (in Tsd.)	1	-	-	-	-	-	-	1	-	-	-	1	1
(in %)	0	-	-	-	-	-	-	0	-	-	-	0	0
ungewichtet	1	-	-	-	-	-	-	1	-	-	-	1	1
1 - u. 25 EUR	-	-	-	-	-	-	-	-	-	-	-	-	-
25 - u. 50 EUR	-	-	-	-	-	-	-	-	-	-	-	-	-
50 - u. 100 EUR	[100]	-	-	-	-	-	-	[100]	-	-	-	[100]	[100]
100 - u. 200 EUR	-	-	-	-	-	-	-	-	-	-	-	-	-
200 - u. 300 EUR	-	-	-	-	-	-	-	-	-	-	-	-	-
300 - u. 400 EUR	-	-	-	-	-	-	-	-	-	-	-	-	-
400 - u. 500 EUR	-	-	-	-	-	-	-	-	-	-	-	-	-
500 - u. 600 EUR	-	-	-	-	-	-	-	-	-	-	-	-	-
600 - u. 700 EUR	-	-	-	-	-	-	-	-	-	-	-	-	-
700 - u. 800 EUR	-	-	-	-	-	-	-	-	-	-	-	-	-
800 - u. 900 EUR	-	-	-	-	-	-	-	-	-	-	-	-	-
900 - u. 1.000 EUR	-	-	-	-	-	-	-	-	-	-	-	-	-
1.000 - u. 1.100 EUR	-	-	-	-	-	-	-	-	-	-	-	-	-
1.100 - u. 1.200 EUR	-	-	-	-	-	-	-	-	-	-	-	-	-
1.200 - u. 1.300 EUR	-	-	-	-	-	-	-	-	-	-	-	-	-
1.300 - u. 1.400 EUR	-	-	-	-	-	-	-	-	-	-	-	-	-
1.400 - u. 1.500 EUR	-	-	-	-	-	-	-	-	-	-	-	-	-
1.500 - u. 1.750 EUR	-	-	-	-	-	-	-	-	-	-	-	-	-
1.750 - u. 2.000 EUR	-	-	-	-	-	-	-	-	-	-	-	-	-
2.000 - u. 2.500 EUR	-	-	-	-	-	-	-	-	-	-	-	-	-
2.500 - u. 5.000 EUR	-	-	-	-	-	-	-	-	-	-	-	-	-
5.000 EUR und mehr	-	-	-	-	-	-	-	-	-	-	-	-	-
S U M M E	100	-	-	-	-	-	-	100	-	-	-	100	100
1 - u. 250 EUR	[100]	-	-	-	-	-	-	[100]	-	-	-	[100]	[100]
250 - u. 500 EUR	-	-	-	-	-	-	-	-	-	-	-	-	-
500 - u. 750 EUR	-	-	-	-	-	-	-	-	-	-	-	-	-
750 - u. 1.000 EUR	-	-	-	-	-	-	-	-	-	-	-	-	-
1.000 - u. 1.500 EUR	-	-	-	-	-	-	-	-	-	-	-	-	-
1.500 EUR und mehr	-	-	-	-	-	-	-	-	-	-	-	-	-
Betrag je Bezieher/in (EUR/M)	[64]	-	-	-	-	-	-	[64]	-	-	-	[64]	[64]

* Kantar - Public Division *

Schichtung der reinen KLG-Leistungen

PROZENT SENKRECHT

Teilgesamtheit: Frauen ab 60 Jahren (ohne Heimbewohner) - alte Länder (mit West-Berlin)

	+-- ALLE +--			+ V E R H E I R A T E T E +			+----- A L L E I N S T E H E N D E N A C H F A M I L I E N S T A N D -----+									
		+-----+-----+-----+		+-----+-----+-----+		+-----+-----+-----+		+-----+-----+-----+		+-----+-----+-----+		+-----+-----+-----+				
		Gesamt	60-u.	65 u.	Alle	60-u.	65 u.	Alle	60-u.	65 u.	Geschieden/Getr.lebend	60-u.	65 u.	Ledig	60-u.	65 u.
	Alle	65 J.	älter	Alle	65 J.	älter	Alle	65 J.	älter	Alle	65 J.	älter	Alle	65 J.	älter	
Basis hochger. (in Tsd.)	10018	5081	1355	3726	4936	730	4206	3321	224	3096	1094	335	759	522	171	351
Basis ungewichtet	10022	5408	1074	4334	4614	440	4174	3054	117	2937	1001	195	806	559	128	431
Reine KLG-Leistung																
Bezieher: hochger. (in Tsd.)	1	-	-	-	1	-	1	1	-	1	-	-	-	-	-	-
(in %)	0	-	-	-	0	-	0	0	-	0	-	-	-	-	-	-
ungewichtet	1	-	-	-	1	-	1	1	-	1	-	-	-	-	-	-
1 - u. 25 EUR	-	-	-	-	-	-	-	-	-	-	-	-	-	-	-	-
25 - u. 50 EUR	-	-	-	-	-	-	-	-	-	-	-	-	-	-	-	-
50 - u. 100 EUR	[100]	-	-	-	[100]	-	[100]	[100]	-	[100]	-	-	-	-	-	-
100 - u. 200 EUR	-	-	-	-	-	-	-	-	-	-	-	-	-	-	-	-
200 - u. 300 EUR	-	-	-	-	-	-	-	-	-	-	-	-	-	-	-	-
300 - u. 400 EUR	-	-	-	-	-	-	-	-	-	-	-	-	-	-	-	-
400 - u. 500 EUR	-	-	-	-	-	-	-	-	-	-	-	-	-	-	-	-
500 - u. 600 EUR	-	-	-	-	-	-	-	-	-	-	-	-	-	-	-	-
600 - u. 700 EUR	-	-	-	-	-	-	-	-	-	-	-	-	-	-	-	-
700 - u. 800 EUR	-	-	-	-	-	-	-	-	-	-	-	-	-	-	-	-
800 - u. 900 EUR	-	-	-	-	-	-	-	-	-	-	-	-	-	-	-	-
900 - u. 1.000 EUR	-	-	-	-	-	-	-	-	-	-	-	-	-	-	-	-
1.000 - u. 1.100 EUR	-	-	-	-	-	-	-	-	-	-	-	-	-	-	-	-
1.100 - u. 1.200 EUR	-	-	-	-	-	-	-	-	-	-	-	-	-	-	-	-
1.200 - u. 1.300 EUR	-	-	-	-	-	-	-	-	-	-	-	-	-	-	-	-
1.300 - u. 1.400 EUR	-	-	-	-	-	-	-	-	-	-	-	-	-	-	-	-
1.400 - u. 1.500 EUR	-	-	-	-	-	-	-	-	-	-	-	-	-	-	-	-
1.500 - u. 1.750 EUR	-	-	-	-	-	-	-	-	-	-	-	-	-	-	-	-
1.750 - u. 2.000 EUR	-	-	-	-	-	-	-	-	-	-	-	-	-	-	-	-
2.000 - u. 2.500 EUR	-	-	-	-	-	-	-	-	-	-	-	-	-	-	-	-
2.500 - u. 5.000 EUR	-	-	-	-	-	-	-	-	-	-	-	-	-	-	-	-
5.000 EUR und mehr	-	-	-	-	-	-	-	-	-	-	-	-	-	-	-	-
S U M M E	100	-	-	-	100	-	100	100	-	100	-	-	-	-	-	-
1 - u. 250 EUR	[100]	-	-	-	[100]	-	[100]	[100]	-	[100]	-	-	-	-	-	-
250 - u. 500 EUR	-	-	-	-	-	-	-	-	-	-	-	-	-	-	-	-
500 - u. 750 EUR	-	-	-	-	-	-	-	-	-	-	-	-	-	-	-	-
750 - u. 1.000 EUR	-	-	-	-	-	-	-	-	-	-	-	-	-	-	-	-
1.000 - u. 1.500 EUR	-	-	-	-	-	-	-	-	-	-	-	-	-	-	-	-
1.500 EUR und mehr	-	-	-	-	-	-	-	-	-	-	-	-	-	-	-	-
Betrag je Bezieher/in (EUR/M)	[64]	-	-	-	[64]	-	[64]	[64]	-	[64]	-	-	-	-	-	-

* Kantar - Public Division *

Schichtung der reinen KLG-Leistungen

PROZENT SENKRECHT

Teilgesamtheit: Frauen ab 60 Jahren (ohne Heimbewohner) - a l t e L ä n d e r (mit West-Berlin)

	+-- alle +--	+-- LETZTE / HEUTIGE BERUFLICHE STELLUNG ("Alle" einschl. nie erwerbstätig und K.A. zur beruflichen Stellung) +--										
		+----- M ä n n e r -----+					+----- F r a u e n -----+					
		Alle	Arbeiter	An- gestellte	Beamte/ Ber.-Sold	Selbst- ständige	Mit- helfende	Alle	Arbeiter	An- gestellte	Beamte/ Ber.-Sold	Selbst- ständige
Basis hochger. (in Tsd.)	10018	-	-	-	-	-	10018	2486	5662	450	585	318
Basis ungewichtet	10022	-	-	-	-	-	10022	2428	5617	552	565	340
Reine KLG-Leistung												

Bezieher: hochger. (in Tsd.)	1	-	-	-	-	-	1	-	-	-	-	1
(in %)	0	-	-	-	-	-	0	-	-	-	-	0
ungewichtet	1	-	-	-	-	-	1	-	-	-	-	1
1 - u. 25 EUR	-	-	-	-	-	-	-	-	-	-	-	-
25 - u. 50 EUR	-	-	-	-	-	-	-	-	-	-	-	-
50 - u. 100 EUR	[100]	-	-	-	-	-	[100]	-	-	-	-	[100]
100 - u. 200 EUR	-	-	-	-	-	-	-	-	-	-	-	-
200 - u. 300 EUR	-	-	-	-	-	-	-	-	-	-	-	-
300 - u. 400 EUR	-	-	-	-	-	-	-	-	-	-	-	-
400 - u. 500 EUR	-	-	-	-	-	-	-	-	-	-	-	-
500 - u. 600 EUR	-	-	-	-	-	-	-	-	-	-	-	-
600 - u. 700 EUR	-	-	-	-	-	-	-	-	-	-	-	-
700 - u. 800 EUR	-	-	-	-	-	-	-	-	-	-	-	-
800 - u. 900 EUR	-	-	-	-	-	-	-	-	-	-	-	-
900 - u. 1.000 EUR	-	-	-	-	-	-	-	-	-	-	-	-
1.000 - u. 1.100 EUR	-	-	-	-	-	-	-	-	-	-	-	-
1.100 - u. 1.200 EUR	-	-	-	-	-	-	-	-	-	-	-	-
1.200 - u. 1.300 EUR	-	-	-	-	-	-	-	-	-	-	-	-
1.300 - u. 1.400 EUR	-	-	-	-	-	-	-	-	-	-	-	-
1.400 - u. 1.500 EUR	-	-	-	-	-	-	-	-	-	-	-	-
1.500 - u. 1.750 EUR	-	-	-	-	-	-	-	-	-	-	-	-
1.750 - u. 2.000 EUR	-	-	-	-	-	-	-	-	-	-	-	-
2.000 - u. 2.500 EUR	-	-	-	-	-	-	-	-	-	-	-	-
2.500 - u. 5.000 EUR	-	-	-	-	-	-	-	-	-	-	-	-
5.000 EUR und mehr	-	-	-	-	-	-	-	-	-	-	-	-
S U M M E	100	-	-	-	-	-	100	-	-	-	-	100

1 - u. 250 EUR	[100]	-	-	-	-	-	[100]	-	-	-	-	[100]
250 - u. 500 EUR	-	-	-	-	-	-	-	-	-	-	-	-
500 - u. 750 EUR	-	-	-	-	-	-	-	-	-	-	-	-
750 - u. 1.000 EUR	-	-	-	-	-	-	-	-	-	-	-	-
1.000 - u. 1.500 EUR	-	-	-	-	-	-	-	-	-	-	-	-
1.500 EUR und mehr	-	-	-	-	-	-	-	-	-	-	-	-
Betrag je Bezieher/in (EUR/M)	[64]	-	-	-	-	-	[64]	-	-	-	-	[64]

* Kantar - Public Division *

Schichtung der reinen KLG-Leistungen

PROZENT SENKRECHT

Teilgesamtheit: Frauen ab 60 Jahren (ohne Heimbewohner) - alte Länder (mit West-Berlin)

		Frauen - Tätigkeitsniveau																Mit-
		Alle Arbeiter				Angestellte				Beamte, Berufssol.				Selbstständige				hel-
Frauen		Ange-	Fach-	Meister	Ange-	Einf.	Mittl.	Gehob.	Hochq./	Einf./	Gehob./	Land-	Hand-	Verkam.	Sonst.	Gewerbe	fende	
		lernt	arbeiter	Polier	lernt	Fachkr.	Fachkr.	Fachkr.	leit.	Mittl.D.	Höher.D.	wirte	werker	Freib.	Freib.	treib.		
Basis hochger. (in Tsd.)		10018	1644	828	14	540	1976	2364	556	227	73	377	67	38	79	115	285	318
Basis ungewichtet		10022	1618	796	14	518	1938	2373	569	219	76	476	75	38	74	99	279	340
Reine KLG-Leistung																		
Bezieher: hochger. (in Tsd.)		1	-	-	-	-	-	-	-	-	-	-	-	-	-	-	-	1
(in %)		0	-	-	-	-	-	-	-	-	-	-	-	-	-	-	-	0
ungewichtet		1	-	-	-	-	-	-	-	-	-	-	-	-	-	-	-	1
1 - u.	25 EUR	-	-	-	-	-	-	-	-	-	-	-	-	-	-	-	-	-
25 - u.	50 EUR	-	-	-	-	-	-	-	-	-	-	-	-	-	-	-	-	-
50 - u.	100 EUR	[100]	-	-	-	-	-	-	-	-	-	-	-	-	-	-	-	[100]
100 - u.	200 EUR	-	-	-	-	-	-	-	-	-	-	-	-	-	-	-	-	-
200 - u.	300 EUR	-	-	-	-	-	-	-	-	-	-	-	-	-	-	-	-	-
300 - u.	400 EUR	-	-	-	-	-	-	-	-	-	-	-	-	-	-	-	-	-
400 - u.	500 EUR	-	-	-	-	-	-	-	-	-	-	-	-	-	-	-	-	-
500 - u.	600 EUR	-	-	-	-	-	-	-	-	-	-	-	-	-	-	-	-	-
600 - u.	700 EUR	-	-	-	-	-	-	-	-	-	-	-	-	-	-	-	-	-
700 - u.	800 EUR	-	-	-	-	-	-	-	-	-	-	-	-	-	-	-	-	-
800 - u.	900 EUR	-	-	-	-	-	-	-	-	-	-	-	-	-	-	-	-	-
900 - u.	1.000 EUR	-	-	-	-	-	-	-	-	-	-	-	-	-	-	-	-	-
1.000 - u.	1.100 EUR	-	-	-	-	-	-	-	-	-	-	-	-	-	-	-	-	-
1.100 - u.	1.200 EUR	-	-	-	-	-	-	-	-	-	-	-	-	-	-	-	-	-
1.200 - u.	1.300 EUR	-	-	-	-	-	-	-	-	-	-	-	-	-	-	-	-	-
1.300 - u.	1.400 EUR	-	-	-	-	-	-	-	-	-	-	-	-	-	-	-	-	-
1.400 - u.	1.500 EUR	-	-	-	-	-	-	-	-	-	-	-	-	-	-	-	-	-
1.500 - u.	1.750 EUR	-	-	-	-	-	-	-	-	-	-	-	-	-	-	-	-	-
1.750 - u.	2.000 EUR	-	-	-	-	-	-	-	-	-	-	-	-	-	-	-	-	-
2.000 - u.	2.500 EUR	-	-	-	-	-	-	-	-	-	-	-	-	-	-	-	-	-
2.500 - u.	5.000 EUR	-	-	-	-	-	-	-	-	-	-	-	-	-	-	-	-	-
5.000 EUR und mehr		-	-	-	-	-	-	-	-	-	-	-	-	-	-	-	-	-
S U M M E		100	-	-	-	-	-	-	-	-	-	-	-	-	-	-	-	100
1 - u.	250 EUR	[100]	-	-	-	-	-	-	-	-	-	-	-	-	-	-	-	[100]
250 - u.	500 EUR	-	-	-	-	-	-	-	-	-	-	-	-	-	-	-	-	-
500 - u.	750 EUR	-	-	-	-	-	-	-	-	-	-	-	-	-	-	-	-	-
750 - u.	1.000 EUR	-	-	-	-	-	-	-	-	-	-	-	-	-	-	-	-	-
1.000 - u.	1.500 EUR	-	-	-	-	-	-	-	-	-	-	-	-	-	-	-	-	-
1.500 EUR und mehr		-	-	-	-	-	-	-	-	-	-	-	-	-	-	-	-	-
Betrag je Bezieher/in (EUR/M)		[64]	-	-	-	-	-	-	-	-	-	-	-	-	-	-	-	[64]

Schichtung der eigenen GRV-Renten ohne reine KLG-Leistungen (brutto, incl. Eigenanteil des Beitrags zur KVdR)

PROZENT SENKRECHT

Teilgesamtheit: Männer und Frauen ab 60 Jahren (ohne Heimbewohner) - a l t e L ä n d e r (mit West-Berlin)

	+-- ALLE --+	+----- M ä n n e r -----+						+----- F r a u e n -----+					
		Alle	60-u. 65 J.	65-u. 75 J.	75-u. 85 J.	85 u. älter	65 u. älter	Alle	60-u. 65 J.	65-u. 75 J.	75-u. 85 J.	85 u. älter	65 u. älter
Basis hochger. (in Tsd.)	18448	8431	2175	3195	2458	603	6256	10018	2086	3527	3182	1224	7932
Basis ungewichtet	18583	8561	1323	3003	3581	654	7238	10022	1514	3282	3985	1241	8508
ZY016 GRV o. reine KLG (brutto)													
Bezieher: hochger. (in Tsd.)	13076	5751	429	2635	2161	527	5322	7325	362	2986	2898	1079	6964
(in %)	71	68	20	82	88	87	85	73	17	85	91	88	88
ungewichtet	14000	6313	263	2430	3047	573	6050	7687	249	2771	3575	1092	7438
1 - u. 25 EUR	0	0	-	0	0	-	0	0	-	0	0	-	0
25 - u. 50 EUR	0	0	-	1	0	0	0	0	1	0	0	-	0
50 - u. 100 EUR	1	1	-	1	1	1	1	0	-	1	1	0	1
100 - u. 200 EUR	4	2	0	2	2	3	2	5	2	4	6	6	5
200 - u. 300 EUR	6	2	1	2	2	1	2	9	1	8	10	11	9
300 - u. 400 EUR	7	2	3	3	2	2	2	10	4	9	11	12	10
400 - u. 500 EUR	6	2	2	2	2	3	2	10	8	9	10	11	10
500 - u. 600 EUR	6	3	2	3	3	3	3	8	7	8	9	9	8
600 - u. 700 EUR	5	3	5	2	2	2	2	8	10	8	7	7	8
700 - u. 800 EUR	6	3	6	3	3	4	3	7	11	8	7	6	7
800 - u. 900 EUR	6	3	4	3	3	2	3	8	12	8	7	7	8
900 - u. 1.000 EUR	5	3	7	4	3	3	3	7	6	6	7	8	7
1.000 - u. 1.100 EUR	5	4	5	5	4	3	4	6	9	6	6	5	6
1.100 - u. 1.200 EUR	5	4	8	5	4	3	4	5	6	5	5	4	5
1.200 - u. 1.300 EUR	5	6	8	6	5	4	6	4	5	5	4	3	4
1.300 - u. 1.400 EUR	5	7	10	6	7	5	6	4	4	4	3	3	4
1.400 - u. 1.500 EUR	4	6	5	6	6	6	6	2	2	3	2	1	2
1.500 - u. 1.750 EUR	9	16	13	14	18	17	16	4	6	5	3	3	4
1.750 - u. 2.000 EUR	7	14	10	12	15	17	14	2	4	2	2	2	2
2.000 - u. 2.500 EUR	7	15	7	15	16	17	16	1	1	2	1	1	1
2.500 - u. 5.000 EUR	1	2	2	2	2	4	2	0	0	0	0	-	0
5.000 EUR und mehr	-	-	-	-	-	-	-	-	-	-	-	-	-
S U M M E	100	100	100	100	100	100	100	100	100	100	100	100	100
1 - u. 250 EUR	7	4	0	5	4	5	5	10	2	9	12	10	10
250 - u. 500 EUR	16	6	6	6	5	6	6	25	12	23	26	30	25
500 - u. 750 EUR	14	7	10	7	6	6	7	19	20	19	19	20	19
750 - u. 1.000 EUR	14	8	14	9	7	7	8	19	26	18	18	19	18
1.000 - u. 1.500 EUR	24	27	37	29	26	20	27	21	28	23	19	16	20
1.500 EUR und mehr	25	47	33	44	52	56	48	7	12	8	6	5	7
Betrag je Bezieher/in (EUR/M)	1045	1404	1296	1372	1447	1474	1413	764	941	803	725	699	755

* Kantar - Public Division *

Schichtung der eigenen GRV-Renten ohne reine KLG-Leistungen (brutto, incl. Eigenanteil des Beitrags zur KVdR)

PROZENT SENKRECHT

Teilgesamtheit: Frauen ab 60 Jahren (ohne Heimbewohner) - a l t e L ä n d e r (mit West-Berlin)

	+-- ALLE +--			+ V E R H E I R A T E T E +			+----- A L L E I N S T E H E N D E N A C H F A M I L I E N S T A N D -----+									
		+-----			+----- Gesamt -----			+----- Verwitwet -----			+----- Geschieden/Getr.lebend+-----			+----- Ledig -----		
		Alle	60-u. 65 J.	65 u. älter	Alle	60-u. 65 J.	65 u. älter	Alle	60-u. 65 J.	65 u. älter	Alle	60-u. 65 J.	65 u. älter	Alle	60-u. 65 J.	65 u. älter
Basis hochger. (in Tsd.)	10018	5081	1355	3726	4936	730	4206	3321	224	3096	1094	335	759	522	171	351
Basis ungewichtet	10022	5408	1074	4334	4614	440	4174	3054	117	2937	1001	195	806	559	128	431
ZY016 GRV o. reine KLG (brutto)																
Bezieher: hochger. (in Tsd.)	7325	3368	178	3190	3958	184	3774	2828	54	2774	776	88	688	354	42	312
(in %)	73	66	13	86	80	25	90	85	24	90	71	26	91	68	25	89
ungewichtet	7687	3896	144	3752	3791	105	3686	2622	28	2594	770	47	723	399	30	369
1 - u. 25 EUR	0	0	-	0	0	-	0	0	-	0	0	-	0	-	-	-
25 - u. 50 EUR	0	0	1	0	0	1	0	0	(3)	0	0	-	0	-	-	-
50 - u. 100 EUR	0	1	-	1	0	-	0	1	-	1	0	-	0	-	0	0
100 - u. 200 EUR	5	6	0	6	4	3	4	5	-	5	2	6	2	2	-	2
200 - u. 300 EUR	9	9	1	10	8	1	9	11	-	11	1	2	1	1	-	1
300 - u. 400 EUR	10	12	2	12	9	5	9	12	(8)	12	2	-	3	2	11	0
400 - u. 500 EUR	10	10	9	11	9	8	9	11	(13)	11	2	7	2	3	2	3
500 - u. 600 EUR	8	9	7	10	7	7	7	9	(4)	9	3	10	3	2	4	2
600 - u. 700 EUR	8	9	13	8	7	7	7	8	(3)	8	5	5	5	4	16	3
700 - u. 800 EUR	7	8	13	8	7	9	7	7	(6)	7	8	12	7	6	6	6
800 - u. 900 EUR	8	7	15	7	8	10	8	8	(10)	8	8	9	8	5	13	4
900 - u. 1.000 EUR	7	6	5	6	8	7	8	7	(6)	7	9	7	9	8	9	8
1.000 - u. 1.100 EUR	6	6	12	5	7	7	6	6	(4)	6	8	8	8	9	8	9
1.100 - u. 1.200 EUR	5	4	7	4	5	5	5	4	(8)	4	9	6	9	8	2	9
1.200 - u. 1.300 EUR	4	3	5	3	5	6	5	3	(8)	3	11	6	12	9	5	9
1.300 - u. 1.400 EUR	4	3	2	3	4	6	4	2	(4)	2	8	6	8	9	7	9
1.400 - u. 1.500 EUR	2	2	2	2	3	3	3	2	(4)	1	6	3	6	6	-	6
1.500 - u. 1.750 EUR	4	3	5	3	5	6	5	2	(8)	2	10	6	11	11	5	12
1.750 - u. 2.000 EUR	2	1	-	1	3	8	3	2	(13)	2	5	8	5	8	2	9
2.000 - u. 2.500 EUR	1	1	1	1	1	2	1	0	-	0	2	-	3	7	10	6
2.500 - u. 5.000 EUR	0	0	1	0	0	-	0	0	-	0	0	-	0	1	-	1
5.000 EUR und mehr	-	-	-	-	-	-	-	-	-	-	-	-	-	-	-	-
S U M M E	100	100	100	100	100	100	100	100	100	100	100	100	100	100	100	100
1 - u. 250 EUR	10	11	1	12	9	4	9	11	(3)	11	4	6	3	2	-	2
250 - u. 500 EUR	25	27	11	28	22	13	23	29	(21)	29	5	9	5	5	13	4
500 - u. 750 EUR	19	22	22	22	17	17	17	20	(13)	20	11	19	10	9	19	8
750 - u. 1.000 EUR	19	18	31	17	19	22	19	19	(16)	19	21	24	21	16	28	14
1.000 - u. 1.500 EUR	21	18	28	17	23	27	23	16	(27)	16	41	29	42	40	23	43
1.500 EUR und mehr	7	5	6	5	9	17	9	4	(21)	4	18	14	18	27	17	28
Betrag je Bezieher/in (EUR/M)	764	700	889	689	818	991	810	689	(1002)	683	1103	964	1121	1225	1035	1251

* Kantar - Public Division *

Schichtung der eigenen GRV-Renten ohne reine KLG-Leistungen (brutto, incl. Eigenanteil des Beitrags zur KVdR)

PROZENT SENKRECHT

Teilgesamtheit: Frauen ab 60 Jahren (ohne Heimbewohner) - a l t e L ä n d e r (mit West-Berlin)

	+-- alle +--+	+- LETZTE / HEUTIGE BERUFLICHE STELLUNG ("Alle" einschl. nie erwerbstätig und K.A. zur beruflichen Stellung) -----+										
		M ä n n e r					F r a u e n					
		Alle	Arbeiter	An- gestellte	Beamte/ Ber.-Sold	Selbst- ständige	Mit- helfende	Alle	Arbeiter	An- gestellte	Beamte/ Ber.-Sold	Selbst- ständige
Basis hochger. (in Tsd.)	10018	-	-	-	-	-	10018	2486	5662	450	585	318
Basis ungewichtet	10022	-	-	-	-	-	10022	2428	5617	552	565	340
ZY016 GRV o. reine KLG (brutto)												

Bezieher: hochger. (in Tsd.)	7325	-	-	-	-	-	7325	1996	4358	81	353	232
(in %)	73	-	-	-	-	-	73	80	77	18	60	73
ungewichtet	7687	-	-	-	-	-	7687	2045	4600	106	361	249
1 - u. 25 EUR	0	-	-	-	-	-	0	0	0	-	0	0
25 - u. 50 EUR	0	-	-	-	-	-	0	0	0	-	0	-
50 - u. 100 EUR	0	-	-	-	-	-	0	0	0	7	1	0
100 - u. 200 EUR	5	-	-	-	-	-	5	6	2	17	11	11
200 - u. 300 EUR	9	-	-	-	-	-	9	12	5	28	12	26
300 - u. 400 EUR	10	-	-	-	-	-	10	12	8	9	16	19
400 - u. 500 EUR	10	-	-	-	-	-	10	11	8	11	14	11
500 - u. 600 EUR	8	-	-	-	-	-	8	9	8	5	11	9
600 - u. 700 EUR	8	-	-	-	-	-	8	10	7	8	6	8
700 - u. 800 EUR	7	-	-	-	-	-	7	7	8	1	6	2
800 - u. 900 EUR	8	-	-	-	-	-	8	8	8	2	6	4
900 - u. 1.000 EUR	7	-	-	-	-	-	7	8	7	3	5	1
1.000 - u. 1.100 EUR	6	-	-	-	-	-	6	6	7	2	1	3
1.100 - u. 1.200 EUR	5	-	-	-	-	-	5	4	6	2	3	1
1.200 - u. 1.300 EUR	4	-	-	-	-	-	4	3	5	1	2	1
1.300 - u. 1.400 EUR	4	-	-	-	-	-	4	2	5	-	1	0
1.400 - u. 1.500 EUR	2	-	-	-	-	-	2	1	3	-	1	1
1.500 - u. 1.750 EUR	4	-	-	-	-	-	4	1	6	-	1	1
1.750 - u. 2.000 EUR	2	-	-	-	-	-	2	0	3	2	1	0
2.000 - u. 2.500 EUR	1	-	-	-	-	-	1	0	2	-	1	-
2.500 - u. 5.000 EUR	0	-	-	-	-	-	0	-	0	-	-	-
5.000 EUR und mehr	-	-	-	-	-	-	-	-	-	-	-	-
S U M M E	100	-	-	-	-	-	100	100	100	100	100	100

1 - u. 250 EUR	10	-	-	-	-	-	10	13	5	38	19	23
250 - u. 500 EUR	25	-	-	-	-	-	25	29	20	35	36	45
500 - u. 750 EUR	19	-	-	-	-	-	19	22	19	13	19	18
750 - u. 1.000 EUR	19	-	-	-	-	-	19	20	20	7	15	7
1.000 - u. 1.500 EUR	21	-	-	-	-	-	21	15	26	6	9	6
1.500 EUR und mehr	7	-	-	-	-	-	7	1	11	2	3	1
Betrag je Bezieher/in (EUR/M)	764	-	-	-	-	-	764	636	886	425	575	453

* Kantar - Public Division *

Schichtung der eigenen GRV-Renten ohne reine KLG-Leistungen (brutto, incl. Eigenanteil des Beitrags zur KvDR)

PROZENT SENKRECHT

Teilgesamtheit: Frauen ab 60 Jahren (ohne Heimbewohner) - a l t e L ä n d e r (mit West-Berlin)

		Frauen - Tätigkeitsniveau																	
		Alle Arbeiter				Angestellte				Beamte, Berufssol.		Selbstständige				Mit-			
Frauen																hel-			
		Ange- lernt	Fach- arbeiter	Meister/ Polier	Ange- lernt	Einf. Fachkr.	Mittl. Fachkr.	Gehob. Fachkr.	Hochq./ leit.	Einf./ Mittl.D.	Gehob./ Höher.D.	Land- wirte	Hand- werker	Verkam. Freib.	Sonst. Freib.	Gewerbe/ treib.			
Basis hochger. (in Tsd.)		10018	1644	828	14	540	1976	2364	556	227	73	377	67	38	79	115	285	318	
Basis ungewichtet		10022	1618	796	14	518	1938	2373	569	219	76	476	75	38	74	99	279	340	
ZY016 GRV o. reine KLG (brutto)																			
Bezieher: hochger. (in Tsd.)		7325	1336	650	11	422	1514	1841	432	150	25	56	33	32	34	66	187	232	
(in %)		73	81	78	75	78	77	78	78	66	34	15	49	85	43	58	65	73	
ungewichtet		7687	1381	653	11	429	1582	1963	469	157	27	79	36	34	37	61	193	249	
1 - u. 25 EUR		0	0	-	-	-	0	0	-	1	-	-	-	-	-	-	0	0	
25 - u. 50 EUR		0	1	0	-	0	0	0	0	-	-	-	-	-	-	-	0	-	
50 - u. 100 EUR		0	0	-	-	0	0	0	-	1	-	10	-	4	4	1	0	0	
100 - u. 200 EUR		5	7	5	(18)	3	3	1	3	(23)	15	18	16	27	7	7	11	11	
200 - u. 300 EUR		9	11	13	-	10	7	3	2	(28)	28	25	7	6	10	11	26	26	
300 - u. 400 EUR		10	12	12	-	12	12	5	4	(4)	12	29	17	12	10	16	19	19	
400 - u. 500 EUR		10	12	11	(10)	13	11	7	3	(12)	10	9	8	12	10	18	11	11	
500 - u. 600 EUR		8	9	9	-	8	10	7	6	(9)	3	11	12	12	13	10	9	9	
600 - u. 700 EUR		8	11	8	(6)	10	8	7	4	(11)	7	-	7	1	4	8	8	8	
700 - u. 800 EUR		7	7	7	(4)	9	9	8	4	(2)	1	-	15	8	4	7	2	2	
800 - u. 900 EUR		8	8	8	(33)	12	9	8	7	(1)	3	4	8	5	3	6	4	4	
900 - u. 1.000 EUR		7	7	9	(8)	7	7	8	7	-	5	-	2	-	11	6	1	1	
1.000 - u. 1.100 EUR		6	6	6	(8)	5	6	8	7	(4)	1	-	-	2	3	1	3	3	
1.100 - u. 1.200 EUR		5	4	4	-	3	5	7	8	(4)	2	-	5	-	10	2	1	1	
1.200 - u. 1.300 EUR		4	2	3	-	3	4	6	8	(2)	1	-	3	-	5	2	1	1	
1.300 - u. 1.400 EUR		4	1	2	-	2	3	7	6	-	-	-	1	-	2	1	0	0	
1.400 - u. 1.500 EUR		2	1	1	(13)	2	2	4	4	-	-	-	-	-	-	1	1	1	
1.500 - u. 1.750 EUR		4	1	1	-	0	2	8	13	-	-	-	-	-	5	0	1	1	
1.750 - u. 2.000 EUR		2	0	0	-	0	1	4	8	16	-	3	-	6	-	0	0	0	
2.000 - u. 2.500 EUR		1	-	0	-	-	0	1	7	-	-	4	-	2	1	1	-	-	
2.500 - u. 5.000 EUR		0	-	-	-	-	0	0	0	1	-	-	-	-	-	-	-	-	
5.000 EUR und mehr		-	-	-	-	-	-	-	-	-	-	-	-	-	-	-	-	-	
S U M M E		100	100	100	100	100	100	100	100	100	100	100	100	100	100	100	100	100	
1 - u. 250 EUR		10	13	11	(18)	7	6	3	2	6	(36)	39	33	16	35	18	14	23	
250 - u. 500 EUR		25	29	30	(10)	31	28	14	9	5	(32)	36	47	31	27	23	40	45	
500 - u. 750 EUR		19	23	21	(10)	22	22	17	12	9	(20)	10	11	16	18	19	18	18	
750 - u. 1.000 EUR		19	19	20	(42)	23	20	20	16	11	(3)	8	4	13	11	16	18	7	
1.000 - u. 1.500 EUR		21	15	17	(20)	16	20	32	33	33	(10)	4	9	2	19	7	6	6	
1.500 EUR und mehr		7	1	1	-	1	3	14	28	36	-	3	4	8	6	2	1	1	
Betrag je Bezieher/in (EUR/M)		764	628	651	(776)	670	716	976	1173	1271	(430)	422	418	562	539	690	571	453	

Schichtung der eigenen GRV-Renten ohne reine KLG-Leistungen (netto, ohne Eigenanteil des Beitrags zur KVdR)

PROZENT SENKRECHT

Teilgesamtheit: Männer und Frauen ab 60 Jahren (ohne Heimbewohner) - a l t e L ä n d e r (mit West-Berlin)

	+-- ALLE --+	+----- M ä n n e r -----+						+----- F r a u e n -----+					
		Alle	60-u. 65 J.	65-u. 75 J.	75-u. 85 J.	85 u. älter	65 u. älter	Alle	60-u. 65 J.	65-u. 75 J.	75-u. 85 J.	85 u. älter	65 u. älter
Basis hochger. (in Tsd.)	18448	8431	2175	3195	2458	603	6256	10018	2086	3527	3182	1224	7932
Basis ungewichtet	18583	8561	1323	3003	3581	654	7238	10022	1514	3282	3985	1241	8508
GRV ohne reine KLG (netto)													
Bezieher: hochger. (in Tsd.)	13070	5749	429	2635	2159	526	5319	7321	362	2985	2895	1079	6960
(in %)	71	68	20	82	88	87	85	73	17	85	91	88	88
ungewichtet	13990	6309	263	2430	3044	572	6046	7681	249	2769	3571	1092	7432
1 - u. 25 EUR	0	0	-	0	0	-	0	0	0	1	0	0	0
25 - u. 50 EUR	0	0	-	1	0	0	0	0	0	1	0	0	0
50 - u. 100 EUR	1	1	-	1	1	1	1	1	-	1	1	0	1
100 - u. 200 EUR	5	3	0	3	3	3	3	6	2	6	8	7	7
200 - u. 300 EUR	7	2	1	3	2	2	3	10	1	9	12	12	10
300 - u. 400 EUR	7	3	3	2	3	3	2	11	5	10	12	14	11
400 - u. 500 EUR	7	3	2	3	3	3	3	10	9	9	10	12	10
500 - u. 600 EUR	6	3	5	3	3	3	3	8	10	9	8	9	8
600 - u. 700 EUR	6	4	7	4	3	2	3	8	11	8	8	7	8
700 - u. 800 EUR	6	3	5	3	3	4	3	9	15	8	8	9	8
800 - u. 900 EUR	6	4	6	4	3	3	4	8	8	8	9	9	8
900 - u. 1.000 EUR	6	5	7	5	4	3	4	7	10	7	6	6	6
1.000 - u. 1.100 EUR	5	5	7	5	5	4	5	5	7	5	5	5	5
1.100 - u. 1.200 EUR	5	6	9	7	6	5	6	4	4	5	4	3	4
1.200 - u. 1.300 EUR	5	7	12	7	7	6	7	3	5	4	3	3	3
1.300 - u. 1.400 EUR	4	7	6	7	8	7	7	2	2	2	2	1	2
1.400 - u. 1.500 EUR	4	7	6	6	8	9	7	2	3	2	1	2	2
1.500 - u. 1.750 EUR	9	17	11	16	19	17	17	3	6	3	2	2	3
1.750 - u. 2.000 EUR	6	12	6	10	14	16	12	1	1	1	0	0	1
2.000 - u. 2.500 EUR	4	7	4	8	7	8	8	0	1	1	0	0	0
2.500 - u. 5.000 EUR	0	1	1	1	1	1	1	0	-	0	-	-	0
5.000 EUR und mehr	-	-	-	-	-	-	-	-	-	-	-	-	-
S U M M E	100	100	100	100	100	100	100	100	100	100	100	100	100
1 - u. 250 EUR	10	5	0	6	5	6	6	13	3	12	15	15	13
250 - u. 500 EUR	17	7	7	7	6	7	7	26	14	24	27	32	27
500 - u. 750 EUR	15	8	16	8	7	7	8	21	30	21	21	19	21
750 - u. 1.000 EUR	15	10	14	11	9	7	10	19	25	19	18	19	19
1.000 - u. 1.500 EUR	24	33	40	33	33	31	33	17	21	19	15	13	17
1.500 EUR und mehr	19	37	23	35	41	42	38	4	8	5	3	3	4
Betrag je Bezieher/in (EUR/M)	936	1258	1162	1230	1296	1321	1266	683	842	718	649	626	675

* Kantar - Public Division *

Schichtung der eigenen GRV-Renten ohne reine KLG-Leistungen (netto, ohne Eigenanteil des Beitrags zur KvDR)

PROZENT SENKRECHT

Teilgesamtheit: Frauen ab 60 Jahren (ohne Heimbewohner) - a l t e L ä n d e r (mit West-Berlin)

	+-- ALLE +--			+ V E R H E I R A T E T E +			+----- A L L E I N S T E H E N D E N A C H F A M I L I E N S T A N D -----+											
		+-----+-----+-----+			+-----+-----+-----+			+-----+-----+-----+			+-----+-----+-----+			+-----+-----+-----+				
			60-u.	65 u.		60-u.	65 u.		60-u.	65 u.		60-u.	65 u.		60-u.	65 u.		
	Alle	65 J.	älter	Alle	65 J.	älter	Alle	65 J.	älter	Alle	65 J.	älter	Alle	65 J.	älter			
Basis hochger. (in Tsd.)	10018			5081	1355	3726	4936	730	4206	3321	224	3096	1094	335	759	522	171	351
Basis ungewichtet	10022			5408	1074	4334	4614	440	4174	3054	117	2937	1001	195	806	559	128	431
GRV ohne reine KLG (netto)																		
Bezieher: hochger. (in Tsd.)	7321			3363	178	3186	3958	184	3774	2828	54	2774	776	88	688	354	42	312
(in %)	73			66	13	85	80	25	90	85	24	90	71	26	91	68	25	89
ungewichtet	7681			3890	144	3746	3791	105	3686	2622	28	2594	770	47	723	399	30	369
1 - u. 25 EUR	0			1	-	1	0	1	0	0	(3)	0	0	-	0	-	-	-
25 - u. 50 EUR	0			0	1	0	0	-	0	0	-	0	0	-	0	-	-	-
50 - u. 100 EUR	1			1	-	1	1	-	1	1	-	1	0	-	0	0	-	0
100 - u. 200 EUR	6			7	1	8	6	3	6	7	-	7	2	6	2	2	-	2
200 - u. 300 EUR	10			10	1	11	10	1	10	13	-	13	2	2	2	1	-	1
300 - u. 400 EUR	11			13	4	13	10	6	10	13	(12)	13	2	-	2	2	11	1
400 - u. 500 EUR	10			11	9	11	9	8	9	12	(9)	12	4	11	3	3	2	3
500 - u. 600 EUR	8			10	10	10	7	10	7	8	(7)	8	4	8	4	5	19	3
600 - u. 700 EUR	8			9	16	8	8	6	8	8	(6)	8	6	8	6	4	5	4
700 - u. 800 EUR	9			8	18	8	9	12	8	8	(6)	8	11	16	10	6	13	6
800 - u. 900 EUR	8			7	7	7	9	8	9	9	(10)	9	9	7	9	9	10	9
900 - u. 1.000 EUR	7			6	14	6	7	7	7	6	(4)	6	9	8	10	10	8	11
1.000 - u. 1.100 EUR	5			4	6	4	6	8	6	5	(8)	4	10	11	10	9	2	10
1.100 - u. 1.200 EUR	4			4	4	3	5	3	5	3	(8)	3	11	-	12	9	5	9
1.200 - u. 1.300 EUR	3			3	3	3	4	7	4	3	(4)	3	7	8	7	8	7	8
1.300 - u. 1.400 EUR	2			2	2	2	3	3	3	1	(4)	1	6	3	6	7	-	8
1.400 - u. 1.500 EUR	2			2	3	1	2	3	2	1	(8)	1	4	2	4	5	-	6
1.500 - u. 1.750 EUR	3			2	2	2	4	10	4	2	(13)	2	8	9	8	12	7	12
1.750 - u. 2.000 EUR	1			1	-	1	1	2	1	0	-	0	2	1	2	4	6	3
2.000 - u. 2.500 EUR	0			0	1	0	1	1	1	0	-	0	1	-	1	4	4	4
2.500 - u. 5.000 EUR	0			0	-	0	-	-	-	-	-	-	-	-	-	-	-	-
5.000 EUR und mehr	-			-	-	-	-	-	-	-	-	-	-	-	-	-	-	-
S U M M E	100			100	100	100	100	100	100	100	100	100	100	100	100	100	100	100
1 - u. 250 EUR	13			15	1	16	11	4	12	14	(3)	15	5	7	4	2	-	3
250 - u. 500 EUR	26			28	13	29	24	14	24	31	(21)	31	6	11	6	6	13	5
500 - u. 750 EUR	21			24	36	23	19	24	19	21	(13)	21	16	29	15	12	28	10
750 - u. 1.000 EUR	19			17	29	17	20	21	20	19	(20)	19	24	18	24	23	27	23
1.000 - u. 1.500 EUR	17			14	19	13	19	24	19	12	(31)	12	38	25	40	37	14	40
1.500 EUR und mehr	4			2	2	2	6	13	5	3	(13)	2	11	10	11	19	17	19
Betrag je Bezieher/in (EUR/M)	683			624	794	614	734	889	726	618	(898)	613	991	867	1007	1093	921	1116

* Kantar - Public Division *

Schichtung der eigenen GRV-Renten ohne reine KLG-Leistungen (netto, ohne Eigenanteil des Beitrags zur KvDR)

PROZENT SENKRECHT

Teilgesamtheit: Frauen ab 60 Jahren (ohne Heimbewohner) - a l t e L ä n d e r (mit West-Berlin)

	+-- alle +--	+-- LETZTE / HEUTIGE BERUFLICHE STELLUNG ("Alle" einschl. nie erwerbstätig und K.A. zur beruflichen Stellung) +-----+										
		+-----+ M ä n n e r +-----+					+-----+ F r a u e n +-----+					
		Alle	Arbeiter	An- gestellte	Beamte/ Ber.-Sold	Selbst- ständige	Mit- helfende	Alle	Arbeiter	An- gestellte	Beamte/ Ber.-Sold	Selbst- ständige
Basis hochger. (in Tsd.)	10018	-	-	-	-	-	10018	2486	5662	450	585	318
Basis ungewichtet	10022	-	-	-	-	-	10022	2428	5617	552	565	340
GRV ohne reine KLG (netto)												
Bezieher: hochger. (in Tsd.)	7321	-	-	-	-	-	7321	1996	4355	81	353	232
(in %)	73	-	-	-	-	-	73	80	77	18	60	73
ungewichtet	7681	-	-	-	-	-	7681	2045	4595	106	361	249
1 - u. 25 EUR	0	-	-	-	-	-	0	0	0	1	1	0
25 - u. 50 EUR	0	-	-	-	-	-	0	1	0	-	0	-
50 - u. 100 EUR	1	-	-	-	-	-	1	0	1	9	2	1
100 - u. 200 EUR	6	-	-	-	-	-	6	8	3	21	12	14
200 - u. 300 EUR	10	-	-	-	-	-	10	12	6	24	15	28
300 - u. 400 EUR	11	-	-	-	-	-	11	13	9	9	16	19
400 - u. 500 EUR	10	-	-	-	-	-	10	11	9	10	15	13
500 - u. 600 EUR	8	-	-	-	-	-	8	10	8	10	8	8
600 - u. 700 EUR	8	-	-	-	-	-	8	9	8	1	8	4
700 - u. 800 EUR	9	-	-	-	-	-	9	9	9	5	5	4
800 - u. 900 EUR	8	-	-	-	-	-	8	9	9	2	6	2
900 - u. 1.000 EUR	7	-	-	-	-	-	7	7	8	3	3	4
1.000 - u. 1.100 EUR	5	-	-	-	-	-	5	4	6	1	2	1
1.100 - u. 1.200 EUR	4	-	-	-	-	-	4	2	6	1	2	1
1.200 - u. 1.300 EUR	3	-	-	-	-	-	3	2	5	1	1	1
1.300 - u. 1.400 EUR	2	-	-	-	-	-	2	1	3	-	1	1
1.400 - u. 1.500 EUR	2	-	-	-	-	-	2	0	3	-	0	-
1.500 - u. 1.750 EUR	3	-	-	-	-	-	3	0	5	1	1	0
1.750 - u. 2.000 EUR	1	-	-	-	-	-	1	0	1	1	1	-
2.000 - u. 2.500 EUR	0	-	-	-	-	-	0	0	1	-	1	-
2.500 - u. 5.000 EUR	0	-	-	-	-	-	0	-	0	-	-	-
5.000 EUR und mehr	-	-	-	-	-	-	-	-	-	-	-	-
S U M M E	100	-	-	-	-	-	100	100	100	100	100	100
1 - u. 250 EUR	13	-	-	-	-	-	13	16	7	45	25	30
250 - u. 500 EUR	26	-	-	-	-	-	26	30	22	29	37	45
500 - u. 750 EUR	21	-	-	-	-	-	21	24	21	13	18	14
750 - u. 1.000 EUR	19	-	-	-	-	-	19	20	21	8	11	8
1.000 - u. 1.500 EUR	17	-	-	-	-	-	17	9	23	3	7	3
1.500 EUR und mehr	4	-	-	-	-	-	4	0	7	2	2	0
Betrag je Bezieher/in (EUR/M)	683	-	-	-	-	-	683	571	792	384	508	407

* Kantar - Public Division *

PROZENT SENKRECHT

Schichtung der eigenen GRV-Renten ohne reine KLG-Leistungen (netto, ohne Eigenanteil des Beitrags zur KvDR)

Teilgesamtheit: Frauen ab 60 Jahren (ohne Heimbewohner) - a l t e L ä n d e r (mit West-Berlin)

		Frauen - Tätigkeitsniveau																	
		Alle Arbeiter				Angestellte				Beamte, Berufssol.			Selbstständige						Mit-
Frauen		Ange- lernt	Fach- arbeiter	Meister/ Polier	Ange- lernt	Einf. Fachkr.	Mittl. Fachkr.	Gehob. Fachkr.	Hochq./ leit.	Einf./ Mittl.D.	Gehob./ Höher.D.	Land- wirte	Hand- werker	Verkam. Freib.	Sonst. Freib.	Gewerbe/ treib.	hel- fende		
Basis hochger. (in Tsd.)		10018	1644	828	14	540	1976	2364	556	227	73	377	67	38	79	115	285	318	
Basis ungewichtet		10022	1618	796	14	518	1938	2373	569	219	76	476	75	38	74	99	279	340	
GRV ohne reine KLG (netto)																			
Bezieher: hochger. (in Tsd.)		7321	1336	650	11	421	1512	1840	432	150	25	56	33	32	34	66	187	232	
(in %)		73	81	78	75	78	77	78	78	66	34	15	49	85	43	58	65	73	
ungewichtet		7681	1381	653	11	428	1580	1961	469	157	27	79	36	34	37	61	193	249	
1 - u. 25 EUR		0	1	0	-	0	0	0	1	2	(3)	-	-	-	11	-	0	0	
25 - u. 50 EUR		0	1	0	-	0	0	0	0	-	-	-	-	-	-	-	0	-	
50 - u. 100 EUR		1	1	0	-	0	1	1	-	1	(3)	12	-	-	4	4	1	1	
100 - u. 200 EUR		6	9	6	(18)	5	5	2	1	4	(17)	23	27	16	23	11	8	14	
200 - u. 300 EUR		10	11	14	-	11	9	4	2	2	(28)	23	27	9	4	14	15	28	
300 - u. 400 EUR		11	13	13	(5)	13	13	6	5	1	(7)	9	24	16	21	3	18	19	
400 - u. 500 EUR		10	12	10	(5)	13	12	8	5	2	(9)	10	5	14	7	16	19	13	
500 - u. 600 EUR		8	11	10	-	9	9	8	5	2	(20)	6	9	12	6	9	7	8	
600 - u. 700 EUR		8	9	9	(10)	10	10	8	4	5	-	1	18	5	5	9	11	4	
700 - u. 800 EUR		9	9	8	(17)	14	9	8	8	8	(3)	5	4	4	9	1	6	4	
800 - u. 900 EUR		8	8	11	(16)	8	9	10	9	6	-	3	-	0	2	11	6	2	
900 - u. 1.000 EUR		7	7	7	(16)	5	7	9	7	6	(4)	3	-	2	-	10	2	4	
1.000 - u. 1.100 EUR		5	5	4	-	4	5	7	7	7	(4)	0	-	8	-	2	2	1	
1.100 - u. 1.200 EUR		4	2	3	-	3	4	7	9	9	(2)	-	-	-	-	5	2	1	
1.200 - u. 1.300 EUR		3	1	3	-	2	3	7	5	7	-	1	-	1	-	3	1	1	
1.300 - u. 1.400 EUR		2	1	1	(13)	1	1	4	5	5	-	-	-	-	-	3	1	1	
1.400 - u. 1.500 EUR		2	1	0	-	0	1	4	6	5	-	-	-	-	-	1	-	-	
1.500 - u. 1.750 EUR		3	0	0	-	0	1	6	13	18	-	2	-	-	3	-	0	0	
1.750 - u. 2.000 EUR		1	0	-	-	-	0	2	4	4	-	1	-	-	3	-	1	-	
2.000 - u. 2.500 EUR		0	-	0	-	-	0	1	3	4	-	-	4	-	2	1	-	-	
2.500 - u. 5.000 EUR		0	-	-	-	-	-	-	-	0	-	-	-	-	-	-	-	-	
5.000 EUR und mehr		-	-	-	-	-	-	-	-	-	-	-	-	-	-	-	-	-	
S U M M E		100	100	100	100	100	100	100	100	100	100	100	100	100	100	100	100	100	
1 - u. 250 EUR		13	16	15	(18)	10	10	5	3	7	(43)	46	43	23	39	24	20	30	
250 - u. 500 EUR		26	31	30	(10)	32	31	16	11	5	(25)	31	40	32	31	24	43	45	
500 - u. 750 EUR		21	25	22	(27)	26	24	20	14	11	(21)	10	13	30	14	15	19	14	
750 - u. 1.000 EUR		19	19	22	(32)	20	20	22	19	16	(5)	9	-	6	7	21	11	8	
1.000 - u. 1.500 EUR		17	9	11	(13)	11	14	29	32	34	(6)	1	-	9	-	16	6	3	
1.500 EUR und mehr		4	0	0	-	0	1	8	20	27	-	3	4	-	8	1	1	0	
Betrag je Bezieher/in (EUR/M)		683	564	584	(691)	601	642	872	1043	1128	(385)	384	376	496	457	621	503	407	

* Kantar - Public Division *

Schichtung der eigenen betrieblichen Altersversorgung

PROZENT SENKRECHT

Teilgesamtheit: Männer und Frauen ab 60 Jahren (ohne Heimbewohner) - a l t e L ä n d e r (mit West-Berlin)

	+-- ALLE +--		+----- M ä n n e r -----+						+----- F r a u e n -----+					
			Alle	60-u. 65 J.	65-u. 75 J.	75-u. 85 J.	85 u. älter	65 u. älter	Alle	60-u. 65 J.	65-u. 75 J.	75-u. 85 J.	85 u. älter	65 u. älter
Basis hochger. (in Tsd.)	18448		8431	2175	3195	2458	603	6256	10018	2086	3527	3182	1224	7932
Basis ungewichtet	18583		8561	1323	3003	3581	654	7238	10022	1514	3282	3985	1241	8508
Eigene BAV (netto)														
Bezieher: hochger. (in Tsd.)	2596		1874	113	810	766	185	1761	722	39	334	264	85	683
(in %)	14		22	5	25	31	31	28	7	2	9	8	7	9
ungewichtet	2856		2104	69	757	1073	205	2035	752	28	309	327	88	724
1 - u. 25 EUR	2		2	4	1	1	2	1	3	(5)	3	3	6	3
25 - u. 50 EUR	7		6	1	6	6	9	6	10	(18)	8	10	16	10
50 - u. 100 EUR	16		14	18	14	13	18	14	21	(20)	22	20	21	21
100 - u. 200 EUR	21		18	19	18	18	18	18	28	(15)	28	28	35	29
200 - u. 300 EUR	10		10	19	10	9	10	10	10	(2)	13	9	6	11
300 - u. 400 EUR	9		9	10	8	9	10	9	9	(22)	6	10	7	8
400 - u. 500 EUR	6		6	10	7	5	5	6	5	-	4	7	4	5
500 - u. 600 EUR	5		5	1	5	6	4	5	4	-	4	4	4	4
600 - u. 700 EUR	3		4	-	4	4	2	4	2	(11)	2	2	-	2
700 - u. 800 EUR	3		3	3	2	3	5	3	2	(4)	2	3	-	2
800 - u. 900 EUR	3		3	3	4	3	2	3	1	(3)	1	0	-	1
900 - u. 1.000 EUR	2		2	3	3	2	3	2	2	-	3	1	-	2
1.000 - u. 1.100 EUR	2		2	1	2	2	2	2	0	-	0	0	-	0
1.100 - u. 1.200 EUR	1		1	-	1	2	2	2	1	-	1	1	1	1
1.200 - u. 1.300 EUR	1		1	-	2	2	1	2	0	-	1	0	-	0
1.300 - u. 1.400 EUR	1		1	1	2	1	2	1	-	-	-	-	-	-
1.400 - u. 1.500 EUR	1		1	1	1	1	1	1	-	-	-	-	-	-
1.500 - u. 1.750 EUR	2		2	1	2	3	0	2	1	-	2	0	-	1
1.750 - u. 2.000 EUR	1		1	1	2	2	0	1	0	-	-	1	-	0
2.000 - u. 2.500 EUR	2		2	-	3	2	0	2	-	-	-	-	-	-
2.500 - u. 5.000 EUR	3		4	1	3	5	3	4	-	-	-	-	-	-
5.000 EUR und mehr	1		1	-	1	1	1	1	-	-	-	-	-	-
S U M M E	100		100	100	100	100	100	100	100	100	100	100	100	100
1 - u. 250 EUR	52		45	54	45	43	52	45	69	(60)	66	69	84	70
250 - u. 500 EUR	19		20	28	19	19	20	19	17	(22)	17	19	11	17
500 - u. 750 EUR	9		10	3	11	12	7	11	7	(11)	7	7	4	7
750 - u. 1.000 EUR	6		7	7	8	7	9	7	4	(7)	6	2	-	4
1.000 - u. 1.500 EUR	6		7	4	8	8	7	8	2	-	2	1	1	2
1.500 EUR und mehr	8		10	4	10	13	6	11	1	-	2	1	-	1
Betrag je Bezieher/in (EUR/M)	515		619	374	623	678	511	635	245	(245)	274	236	155	244

* Kantar - Public Division *

Schichtung der eigenen betrieblichen Altersversorgung

PROZENT SENKRECHT

Teilgesamtheit: Männer ab 60 Jahren (ohne Heimbewohner) - alte Länder (mit West-Berlin)

	+-- ALLE +--			+ V E R H E I R A T E T E +			+----- A L L E I N S T E H E N D E N A C H F A M I L I E N S T A N D -----+											
		+-----+-----+-----+			+-----+-----+-----+			+-----+-----+-----+			+-----+-----+-----+			+-----+-----+-----+				
		Gesamt	60-u. 65 u.		60-u. 65 u.		60-u. 65 u.		60-u. 65 u.		60-u. 65 u.		60-u. 65 u.		60-u. 65 u.			
	Alle	65 J.	älter	Alle	65 J.	älter	Alle	65 J.	älter	Alle	65 J.	älter	Alle	65 J.	älter	Alle	65 J.	älter
Basis hochger. (in Tsd.)	8431	6068	1522	4546	2362	653	1709	792	56	736	965	343	622	606	254	352		
Basis ungewichtet	8561	6095	934	5161	2466	389	2077	1047	38	1009	871	219	652	548	132	416		
Eigene BAV (netto)																		
Bezieher: hochger. (in Tsd.)	1874	1393	85	1308	482	28	453	237	5	232	162	19	142	83	4	79		
(in %)	22	23	6	29	20	4	27	30	9	32	17	6	23	14	2	22		
ungewichtet	2104	1538	52	1486	566	17	549	307	3	304	166	12	154	93	2	91		
1 - u. 25 EUR	2	1	2	1	3	(12)	2	2	-	2	3	(18)	1	4	-	4		
25 - u. 50 EUR	6	5	-	6	8	(5)	8	9	-	10	7	(7)	7	4	-	4		
50 - u. 100 EUR	14	13	14	13	17	(27)	17	17	[39]	16	19	(31)	17	15	-	16		
100 - u. 200 EUR	18	19	18	19	16	(24)	16	16	[22]	16	13	(17)	13	21	[57]	19		
200 - u. 300 EUR	10	10	20	9	12	(19)	12	11	-	11	14	(19)	14	14	[43]	12		
300 - u. 400 EUR	9	8	11	8	10	(7)	10	11	[39]	11	7	-	8	10	-	10		
400 - u. 500 EUR	6	6	14	6	6	-	7	6	-	6	5	-	6	9	-	10		
500 - u. 600 EUR	5	5	2	5	5	-	5	3	-	3	6	-	7	6	-	7		
600 - u. 700 EUR	4	4	-	4	4	-	4	5	-	6	3	-	3	2	-	2		
700 - u. 800 EUR	3	3	4	3	2	-	3	3	-	3	2	-	2	1	-	1		
800 - u. 900 EUR	3	3	4	3	3	-	3	2	-	2	3	-	4	5	-	5		
900 - u. 1.000 EUR	2	3	4	3	2	-	2	2	-	2	2	-	2	-	-	-		
1.000 - u. 1.100 EUR	2	2	-	2	2	(6)	2	1	-	1	3	(9)	2	2	-	2		
1.100 - u. 1.200 EUR	1	2	-	2	1	-	1	1	-	1	-	-	-	3	-	4		
1.200 - u. 1.300 EUR	1	1	-	1	2	-	2	2	-	2	2	-	2	1	-	1		
1.300 - u. 1.400 EUR	1	2	2	2	0	-	0	1	-	1	-	-	-	-	-	-		
1.400 - u. 1.500 EUR	1	1	2	1	0	-	0	0	-	0	0	-	0	-	-	-		
1.500 - u. 1.750 EUR	2	2	2	2	3	-	3	1	-	1	5	-	6	2	-	2		
1.750 - u. 2.000 EUR	1	2	2	2	1	-	1	1	-	1	1	-	2	2	-	2		
2.000 - u. 2.500 EUR	2	3	-	3	1	-	1	1	-	1	1	-	1	1	-	1		
2.500 - u. 5.000 EUR	4	4	2	5	2	-	2	3	-	3	2	-	2	-	-	-		
5.000 EUR und mehr	1	1	-	1	0	-	1	0	-	0	1	-	1	-	-	-		
S U M M E	100	100	100	100	100	100	100	100	100	100	100	100	100	100	100	100		
1 - u. 250 EUR	45	43	48	43	50	(74)	49	50	[61]	50	49	(82)	44	53	[57]	53		
250 - u. 500 EUR	20	19	31	18	22	(20)	22	22	[39]	22	21	(9)	22	23	[43]	22		
500 - u. 750 EUR	10	10	3	11	9	-	10	9	-	10	10	-	11	8	-	9		
750 - u. 1.000 EUR	7	8	9	7	6	-	7	7	-	7	6	-	7	5	-	5		
1.000 - u. 1.500 EUR	7	8	4	9	5	(6)	5	4	-	5	5	(9)	4	5	-	6		
1.500 EUR und mehr	10	11	5	12	8	-	8	7	-	7	10	-	11	5	-	5		
Betrag je Bezieher/in (EUR/M)	619	666	437	681	485	(187)	503	483	[166]	490	542	(185)	590	378	[216]	387		

* Kantar - Public Division *

Schichtung der eigenen betrieblichen Altersversorgung

PROZENT SENKRECHT

Teilgesamtheit: Frauen ab 60 Jahren (ohne Heimbewohner) - a l t e L ä n d e r (mit West-Berlin)

	+-- ALLE +--			+ V E R H E I R A T E T E +			+----- A L L E I N S T E H E N D E N A C H F A M I L I E N S T A N D -----+											
		+-----+-----+-----+			+-----+-----+-----+			+-----+-----+-----+			+-----+-----+-----+			+-----+-----+-----+				
		Gesamt	60-u.	65 u.	Gesamt	60-u.	65 u.	Alle	60-u.	65 u.	Alle	60-u.	65 u.	Geschieden/Getr.lebend	60-u.	65 u.	Ledig	60-u.
	Alle	65 J.	älter	Alle	65 J.	älter	Alle	65 J.	älter	Alle	65 J.	älter	Alle	65 J.	älter	Alle	65 J.	älter
Basis hochger. (in Tsd.)	10018			5081	1355	3726	4936	730	4206	3321	224	3096	1094	335	759	522	171	351
Basis ungewichtet	10022			5408	1074	4334	4614	440	4174	3054	117	2937	1001	195	806	559	128	431
Eigene BAV (netto)																		
Bezieher: hochger. (in Tsd.)	722			278	15	263	444	24	420	242	6	236	122	14	108	80	5	76
(in %)	7			5	1	7	9	3	10	7	2	8	11	4	14	15	3	22
ungewichtet	752			318	14	304	434	14	420	217	2	215	123	8	115	94	4	90
1 - u. 25 EUR	3			3	(14)	3	3	-	4	4	-	4	3	-	3	2	-	2
25 - u. 50 EUR	10			9	(22)	8	11	(15)	11	13	-	13	11	[19]	10	6	[22]	5
50 - u. 100 EUR	21			28	(27)	28	16	(15)	17	18	-	18	18	[26]	17	10	-	10
100 - u. 200 EUR	28			30	(25)	30	27	(8)	28	29	-	30	22	-	25	27	[44]	26
200 - u. 300 EUR	10			11	(6)	11	10	-	10	9	-	9	8	-	9	15	-	16
300 - u. 400 EUR	9			6	(6)	6	10	(32)	9	8	[100]	6	14	[15]	14	9	-	10
400 - u. 500 EUR	5			4	-	4	5	-	6	5	-	6	3	-	3	10	-	10
500 - u. 600 EUR	4			3	-	3	4	-	5	4	-	4	4	-	5	6	-	6
600 - u. 700 EUR	2			1	-	1	3	(18)	2	1	-	1	6	[32]	3	2	-	2
700 - u. 800 EUR	2			0	-	0	3	(7)	3	1	-	1	5	-	6	7	[35]	5
800 - u. 900 EUR	1			1	-	1	1	(4)	1	1	-	1	2	[8]	1	-	-	-
900 - u. 1.000 EUR	2			2	-	2	2	-	2	3	-	3	0	-	0	2	-	2
1.000 - u. 1.100 EUR	0			-	-	-	1	-	1	1	-	1	-	-	-	0	-	1
1.100 - u. 1.200 EUR	1			0	-	0	2	-	2	2	-	2	1	-	1	3	-	3
1.200 - u. 1.300 EUR	0			1	-	1	-	-	-	-	-	-	-	-	-	-	-	-
1.300 - u. 1.400 EUR	-			-	-	-	-	-	-	-	-	-	-	-	-	-	-	-
1.400 - u. 1.500 EUR	-			-	-	-	-	-	-	-	-	-	-	-	-	-	-	-
1.500 - u. 1.750 EUR	1			0	-	0	1	-	1	1	-	1	2	-	2	1	-	1
1.750 - u. 2.000 EUR	0			0	-	0	0	-	0	-	-	-	1	-	1	-	-	-
2.000 - u. 2.500 EUR	-			-	-	-	-	-	-	-	-	-	-	-	-	-	-	-
2.500 - u. 5.000 EUR	-			-	-	-	-	-	-	-	-	-	-	-	-	-	-	-
5.000 EUR und mehr	-			-	-	-	-	-	-	-	-	-	-	-	-	-	-	-
S U M M E	100			100	100	100	100	100	100	100	100	100	100	100	100	100	100	100
1 - u. 250 EUR	69			77	(94)	76	64	(39)	66	69	-	71	61	[45]	64	54	[65]	53
250 - u. 500 EUR	17			15	(6)	15	19	(32)	18	18	[100]	16	18	[15]	18	25	-	27
500 - u. 750 EUR	7			4	-	4	9	(18)	8	6	-	6	14	[32]	12	8	-	8
750 - u. 1.000 EUR	4			3	-	3	4	(11)	4	4	-	4	3	[8]	2	9	[35]	7
1.000 - u. 1.500 EUR	2			1	-	1	2	-	2	2	-	3	1	-	1	3	-	4
1.500 EUR und mehr	1			0	-	0	2	-	2	1	-	1	3	-	3	1	-	1
Betrag je Bezieher/in (EUR/M)	245			198	(92)	204	274	(341)	270	245	[358]	242	297	[340]	291	328	[326]	328

* Kantar - Public Division *

Schichtung der eigenen betrieblichen Altersversorgung

PROZENT SENKRECHT

Teilgesamtheit: Männer und Frauen ab 60 Jahren (ohne Heimbewohner) - a l t e L ä n d e r (mit West-Berlin)

	+-- alle ---+	+- LETZTE / HEUTIGE BERUFLICHE STELLUNG ("Alle" einschl. nie erwerbstätig und K.A. zur beruflichen Stellung) -----+											
		+----- M ä n n e r -----+							+----- F r a u e n -----+				
		Alle	Arbeiter	An- gestellte	Beamte/ Ber.-Sold	Selbst- ständige	Mit- helfende	Alle	Arbeiter	An- gestellte	Beamte/ Ber.-Sold	Selbst- ständige	Mit- helfende
Basis hochger. (in Tsd.)	18448	8431	2788	3395	1046	1114	15	10018	2486	5662	450	585	318
Basis ungewichtet	18583	8561	2673	3393	1288	1117	15	10022	2428	5617	552	565	340
Eigene BAV (netto)													
Bezieher: hochger. (in Tsd.)	2596	1874	624	1145	4	89	-	722	180	515	3	10	5
(in %)	14	22	22	34	0	8	-	7	7	9	1	2	2
ungewichtet	2856	2104	680	1304	6	99	-	752	182	545	2	7	6
1 - u. 25 EUR	2	2	2	1	-	3	-	3	5	3	-	-	[27]
25 - u. 50 EUR	7	6	9	4	-	6	-	10	14	9	-	-	[34]
50 - u. 100 EUR	16	14	24	9	-	16	-	21	28	19	-	[18]	[6]
100 - u. 200 EUR	21	18	26	14	-	14	-	28	33	27	-	[18]	[17]
200 - u. 300 EUR	10	10	13	9	[28]	11	-	10	3	13	-	-	-
300 - u. 400 EUR	9	9	10	9	[2]	4	-	9	8	9	[15]	-	-
400 - u. 500 EUR	6	6	6	6	-	4	-	5	3	6	-	-	-
500 - u. 600 EUR	5	5	4	6	-	-	-	4	2	4	-	[29]	[16]
600 - u. 700 EUR	3	4	1	5	-	2	-	2	2	2	[85]	-	-
700 - u. 800 EUR	3	3	2	4	-	-	-	2	2	2	-	-	-
800 - u. 900 EUR	3	3	1	4	-	6	-	1	-	1	-	[10]	-
900 - u. 1.000 EUR	2	2	0	3	-	2	-	2	-	2	-	-	-
1.000 - u. 1.100 EUR	2	2	0	3	[11]	2	-	0	-	0	-	-	-
1.100 - u. 1.200 EUR	1	1	-	2	[26]	1	-	1	-	1	-	-	-
1.200 - u. 1.300 EUR	1	1	0	2	[33]	1	-	0	-	0	-	-	-
1.300 - u. 1.400 EUR	1	1	0	2	-	3	-	-	-	-	-	-	-
1.400 - u. 1.500 EUR	1	1	-	2	-	-	-	-	-	-	-	-	-
1.500 - u. 1.750 EUR	2	2	0	3	-	5	-	1	-	1	-	[26]	-
1.750 - u. 2.000 EUR	1	1	-	2	-	5	-	0	0	0	-	-	-
2.000 - u. 2.500 EUR	2	2	-	3	-	3	-	-	-	-	-	-	-
2.500 - u. 5.000 EUR	3	4	-	5	-	10	-	-	-	-	-	-	-
5.000 EUR und mehr	1	1	0	1	-	1	-	-	-	-	-	-	-
S U M M E	100	100	100	100	100	100	-	100	100	100	100	100	100
1 - u. 250 EUR	52	45	68	33	[22]	47	-	69	82	65	-	[35]	[84]
250 - u. 500 EUR	19	20	22	19	[8]	11	-	17	12	20	[15]	-	-
500 - u. 750 EUR	9	10	7	13	-	2	-	7	5	7	[85]	[29]	[16]
750 - u. 1.000 EUR	6	7	3	10	-	8	-	4	1	5	-	[10]	-
1.000 - u. 1.500 EUR	6	7	0	11	[70]	7	-	2	-	2	-	-	-
1.500 EUR und mehr	8	10	1	15	-	24	-	1	0	1	-	[26]	-
Betrag je Bezieher/in (EUR/M)	515	619	226	809	[889]	940	-	245	159	265	[610]	[694]	[126]

* Kantar - Public Division *

Schichtung der eigenen betrieblichen Altersversorgung

PROZENT SENKRECHT

Teilgesamtheit: Männer ab 60 Jahren (ohne Heimbewohner) - a l t e L ä n d e r (mit West-Berlin)

	M ä n n e r - T ä t i g k e i t s n i v e a u																
	Alle Arbeiter				Angestellte				Beamte, Berufssol.		Selbstständige				Mit-		
	Männer														hel-		
	Ange- lernt	Fach- arbeiter	Meister Polier	Ange- lernt	Einf. Fachkr.	Mittl. Fachkr.	Gehob. Fachkr.	Hochq./ leit.	Einf./ Mittl.D.	Gehob./ Höher.D.	Land- wirte	Hand- werker	Verkam. Freib.	Sonst. Freib.	Gewerbe- treib.		fende
Basis hochger. (in Tsd.)	8431	833	1687	269	100	370	1184	731	1009	334	712	145	222	182	142	423	15
Basis ungewichtet	8561	751	1639	283	90	353	1148	759	1043	341	947	170	231	179	120	417	15
Eigene BAV (netto)																	
Bezieher: hochger. (in Tsd.)	1874	121	412	91	8	74	382	257	424	1	3	-	15	9	10	56	-
(in %)	22	15	24	34	8	20	32	35	42	0	0	-	7	5	7	13	-
ungewichtet	2104	130	448	102	11	74	422	300	497	2	4	-	17	10	10	62	-
1 - u. 25 EUR	2	2	2	-	(10)	2	1	1	1	-	-	-	(13)	(6)	-	1	-
25 - u. 50 EUR	6	16	8	6	(23)	6	6	4	2	-	-	-	(8)	-	(15)	5	-
50 - u. 100 EUR	14	27	23	21	(7)	14	12	12	4	-	-	-	(21)	(12)	(7)	18	-
100 - u. 200 EUR	18	32	23	29	(32)	30	16	12	11	-	-	-	(16)	(16)	-	15	-
200 - u. 300 EUR	10	11	14	10	-	16	12	6	6	-	[39]	-	(22)	-	(21)	8	-
300 - u. 400 EUR	9	7	11	8	(10)	9	11	7	7	[8]	-	-	(4)	-	(9)	3	-
400 - u. 500 EUR	6	3	8	6	(11)	5	7	9	4	-	-	-	-	-	-	6	-
500 - u. 600 EUR	5	3	5	3	-	7	6	8	4	-	-	-	-	-	-	-	-
600 - u. 700 EUR	4	1	1	2	(7)	2	5	7	5	-	-	-	-	-	-	4	-
700 - u. 800 EUR	3	0	1	8	-	1	6	3	3	-	-	-	-	-	-	-	-
800 - u. 900 EUR	3	-	1	4	-	2	4	4	4	-	-	-	-	-	(10)	8	-
900 - u. 1.000 EUR	2	-	1	-	-	1	3	5	3	-	-	-	(6)	(10)	-	-	-
1.000 - u. 1.100 EUR	2	-	0	-	-	1	3	4	4	-	[15]	-	(6)	-	-	2	-
1.100 - u. 1.200 EUR	1	-	-	-	-	-	1	4	2	[92]	-	-	-	-	-	2	-
1.200 - u. 1.300 EUR	1	-	0	-	-	-	1	3	2	-	[46]	-	-	-	-	2	-
1.300 - u. 1.400 EUR	1	-	-	1	-	2	1	2	3	-	-	-	-	(20)	-	1	-
1.400 - u. 1.500 EUR	1	-	-	-	-	-	1	2	2	-	-	-	-	-	-	-	-
1.500 - u. 1.750 EUR	2	-	0	1	-	2	2	2	5	-	-	-	-	-	(11)	5	-
1.750 - u. 2.000 EUR	1	-	-	-	-	-	0	1	4	-	-	-	-	-	(21)	5	-
2.000 - u. 2.500 EUR	2	-	-	-	-	-	1	2	7	-	-	-	(4)	-	(5)	3	-
2.500 - u. 5.000 EUR	4	-	-	-	-	-	0	1	13	-	-	-	-	(35)	-	11	-
5.000 EUR und mehr	1	-	-	1	-	-	-	-	3	-	-	-	-	-	-	1	-
S U M M E	100	100	100	100	100	100	100	100	100	100	100	-	100	100	100	100	-
1 - u. 250 EUR	45	83	65	63	(72)	61	40	32	20	-	[30]	-	(65)	(34)	(33)	47	-
250 - u. 500 EUR	20	13	25	17	(21)	23	24	19	14	[8]	[9]	-	(18)	-	(20)	9	-
500 - u. 750 EUR	10	4	7	11	(7)	9	14	16	10	-	-	-	-	-	-	4	-
750 - u. 1.000 EUR	7	-	3	6	-	4	11	11	9	-	-	-	(6)	(10)	(10)	8	-
1.000 - u. 1.500 EUR	7	-	0	1	-	2	8	15	14	[92]	[61]	-	(6)	(20)	-	7	-
1.500 EUR und mehr	10	-	0	2	-	2	3	6	32	-	-	-	(4)	(35)	(37)	25	-
Betrag je Bezieher/in (EUR/M)	619	149	226	327	(186)	287	458	622	1341	[1044]	[826]	-	(328)	(1808)	(843)	990	-

* Kantar - Public Division *

Schichtung der eigenen betrieblichen Altersversorgung

PROZENT SENKRECHT

Teilgesamtheit: Frauen ab 60 Jahren (ohne Heimbewohner) - alte Länder (mit West-Berlin)

	Frauen - Tätigkeitsniveau																	
	Alle Arbeiter				Angestellte				Beamte, Berufssol.				Selbstständige				Mit-	
	Frauen																hel-	
	Ange- lernt	Fach- arbeiter	Meister/ Polier	Ange- lernt	Einf. Fachkr.	Mittl. Fachkr.	Gehob. Fachkr.	Hochq./ leit.	Einf./ Mittl.D.	Gehob./ Höher.D.	Land- wirte	Hand- werker	Verkam. Freib.	Sonst. Freib.	Gewerbe/ treib.		fende	
Basis hochger. (in Tsd.)	10018	1644	828	14	540	1976	2364	556	227	73	377	67	38	79	115	285	318	
Basis ungewichtet	10022	1618	796	14	518	1938	2373	569	219	76	476	75	38	74	99	279	340	
Eigene BAV (netto)																		
Bezieher: hochger. (in Tsd.)	722	134	44	1	30	110	277	81	17	-	3	-	1	-	5	4	5	
(in %)	7	8	5	9	6	6	12	15	7	-	1	-	3	-	4	2	2	
ungewichtet	752	134	46	2	35	112	288	91	19	-	2	-	1	-	3	3	6	
1 - u. 25 EUR	3	4	6	-	2	6	2	3	-	-	-	-	-	-	-	-	[27]	
25 - u. 50 EUR	10	14	11	-	20	10	9	2	(2)	-	-	-	-	-	-	-	[34]	
50 - u. 100 EUR	21	31	22	-	13	30	15	19	(17)	-	-	[100]	-	-	-	[17]	[6]	
100 - u. 200 EUR	28	31	40	-	36	27	26	27	(20)	-	-	-	-	-	-	[41]	[17]	
200 - u. 300 EUR	10	3	3	-	7	14	15	9	(9)	-	-	-	-	-	-	-	-	
300 - u. 400 EUR	9	8	10	[29]	7	6	12	5	(3)	-	[15]	-	-	-	-	-	-	
400 - u. 500 EUR	5	4	-	-	8	2	7	2	(25)	-	-	-	-	-	-	-	-	
500 - u. 600 EUR	4	2	1	-	1	2	4	7	-	-	-	-	-	-	[23]	[42]	[16]	
600 - u. 700 EUR	2	2	-	[71]	5	1	2	2	-	-	[85]	-	-	-	-	-	-	
700 - u. 800 EUR	2	-	7	-	-	1	2	4	(15)	-	-	-	-	-	-	-	-	
800 - u. 900 EUR	1	-	-	-	-	-	1	2	(6)	-	-	-	-	-	[22]	-	-	
900 - u. 1.000 EUR	2	-	-	-	-	-	4	3	(4)	-	-	-	-	-	-	-	-	
1.000 - u. 1.100 EUR	0	-	-	-	-	-	0	1	-	-	-	-	-	-	-	-	-	
1.100 - u. 1.200 EUR	1	-	-	-	-	-	1	5	-	-	-	-	-	-	-	-	-	
1.200 - u. 1.300 EUR	0	-	-	-	-	-	-	2	(0)	-	-	-	-	-	-	-	-	
1.300 - u. 1.400 EUR	-	-	-	-	-	-	-	-	-	-	-	-	-	-	-	-	-	
1.400 - u. 1.500 EUR	-	-	-	-	-	-	-	-	-	-	-	-	-	-	-	-	-	
1.500 - u. 1.750 EUR	1	-	-	-	-	-	-	5	-	-	-	-	-	-	[55]	-	-	
1.750 - u. 2.000 EUR	0	0	-	-	-	-	0	-	-	-	-	-	-	-	-	-	-	
2.000 - u. 2.500 EUR	-	-	-	-	-	-	-	-	-	-	-	-	-	-	-	-	-	
2.500 - u. 5.000 EUR	-	-	-	-	-	-	-	-	-	-	-	-	-	-	-	-	-	
5.000 EUR und mehr	-	-	-	-	-	-	-	-	-	-	-	-	-	-	-	-	-	
S U M M E	100	100	100	100	100	100	100	100	100	-	100	-	100	-	100	100	100	
1 - u. 250 EUR	69	83	79	-	71	82	62	56	(48)	-	-	[100]	-	-	[58]	[84]		
250 - u. 500 EUR	17	12	13	[29]	23	14	23	13	(28)	-	[15]	-	-	-	-	-		
500 - u. 750 EUR	7	4	6	[71]	7	5	7	10	(6)	-	[85]	-	-	[23]	[42]	[16]		
750 - u. 1.000 EUR	4	-	3	-	-	-	6	8	(18)	-	-	-	-	[22]	-	-		
1.000 - u. 1.500 EUR	2	-	-	-	-	-	2	8	(0)	-	-	-	-	-	-	-		
1.500 EUR und mehr	1	0	-	-	-	-	0	5	-	-	-	-	-	[55]	-	-		
Betrag je Bezieher/in (EUR/M)	245	152	169	[551]	180	156	271	402	(375)	-	[610]	-	[80]	-	[1187]	[304]	[126]	

* Kantar - Public Division *

Schichtung der eigenen Zusatzversorgung im öffentlichen Dienst

PROZENT SENKRECHT

Teilgesamtheit: Männer und Frauen ab 60 Jahren (ohne Heimbewohner) - a l t e L ä n d e r (mit West-Berlin)

	+-- ALLE --+	+----- M ä n n e r -----+						+----- F r a u e n -----+					
		Alle	60-u. 65 J.	65-u. 75 J.	75-u. 85 J.	85 u. älter	65 u. älter	Alle	60-u. 65 J.	65-u. 75 J.	75-u. 85 J.	85 u. älter	65 u. älter
Basis hochger. (in Tsd.)	18448	8431	2175	3195	2458	603	6256	10018	2086	3527	3182	1224	7932
Basis ungewichtet	18583	8561	1323	3003	3581	654	7238	10022	1514	3282	3985	1241	8508
Eigene ZOED (netto)													
Bezieher: hochger. (in Tsd.)	1787	722	30	358	274	59	692	1065	73	517	380	95	992
(in %)	10	9	1	11	11	10	11	11	4	15	12	8	13
ungewichtet	1887	784	18	326	377	63	766	1103	53	481	474	95	1050
1 - u. 25 EUR	2	1	-	1	1	-	1	3	2	2	3	7	3
25 - u. 50 EUR	5	3	(5)	5	1	3	3	6	6	6	6	6	6
50 - u. 100 EUR	8	4	(6)	4	4	4	4	11	11	11	11	13	11
100 - u. 200 EUR	19	11	(18)	12	10	8	11	24	35	28	17	18	23
200 - u. 300 EUR	19	15	(18)	18	11	17	15	21	27	25	18	13	21
300 - u. 400 EUR	18	21	(26)	21	19	24	21	17	13	18	17	11	17
400 - u. 500 EUR	11	15	(10)	15	16	10	15	9	3	5	13	15	9
500 - u. 600 EUR	7	10	(6)	7	13	11	10	5	-	3	8	6	5
600 - u. 700 EUR	4	6	-	5	8	10	7	3	3	1	5	7	3
700 - u. 800 EUR	2	3	-	2	4	3	3	1	-	0	3	4	2
800 - u. 900 EUR	1	3	(6)	3	4	3	3	0	-	-	-	1	0
900 - u. 1.000 EUR	1	1	-	1	2	-	1	0	-	0	-	-	0
1.000 - u. 1.100 EUR	1	3	-	2	4	5	3	0	-	-	0	1	0
1.100 - u. 1.200 EUR	1	1	(5)	1	1	-	1	0	-	0	-	-	0
1.200 - u. 1.300 EUR	0	1	-	1	0	2	1	0	-	0	-	-	0
1.300 - u. 1.400 EUR	0	1	-	1	-	-	1	-	-	-	-	-	-
1.400 - u. 1.500 EUR	0	0	-	0	1	-	0	-	-	-	-	-	-
1.500 - u. 1.750 EUR	0	1	-	1	2	-	1	0	-	0	-	-	0
1.750 - u. 2.000 EUR	0	0	-	0	0	-	0	-	-	-	-	-	-
2.000 - u. 2.500 EUR	-	-	-	-	-	-	-	-	-	-	-	-	-
2.500 - u. 5.000 EUR	0	0	-	-	0	-	0	-	-	-	-	-	-
5.000 EUR und mehr	-	-	-	-	-	-	-	-	-	-	-	-	-
S U M M E	100	100	100	100	100	100	100	100	100	100	100	100	100
1 - u. 250 EUR	44	28	(42)	33	22	21	28	55	71	60	45	50	53
250 - u. 500 EUR	38	42	(41)	43	40	45	42	36	26	35	40	32	36
500 - u. 750 EUR	12	18	(6)	14	24	22	18	8	3	4	13	15	9
750 - u. 1.000 EUR	3	5	(6)	4	7	6	5	1	-	0	2	2	1
1.000 - u. 1.500 EUR	2	5	(5)	5	6	7	5	0	-	1	0	1	0
1.500 EUR und mehr	1	1	-	1	2	-	1	0	-	0	-	-	0
Betrag je Bezieher/in (EUR/M)	325	428	(344)	397	477	435	432	255	201	231	290	291	259

* Kantar - Public Division *

Schichtung der eigenen Zusatzversorgung im öffentlichen Dienst

PROZENT SENKRECHT

Teilgesamtheit: Männer ab 60 Jahren (ohne Heimbewohner) - a l t e L ä n d e r (mit West-Berlin)

	+-- ALLE +--			+ V E R H E I R A T E T E +			+----- A L L E I N S T E H E N D E N A C H F A M I L I E N S T A N D -----+											
		+-----+-----+-----+			+-----+-----+-----+			+-----+-----+-----+			+-----+-----+-----+			+-----+-----+-----+				
			60-u.	65 u.		60-u.	65 u.		60-u.	65 u.		60-u.	65 u.		60-u.	65 u.		
	Alle	65 J.	älter	Alle	65 J.	älter	Alle	65 J.	älter	Alle	65 J.	älter	Alle	65 J.	älter			
Basis hochger. (in Tsd.)	8431			6068	1522	4546	2362	653	1709	792	56	736	965	343	622	606	254	352
Basis ungewichtet	8561			6095	934	5161	2466	389	2077	1047	38	1009	871	219	652	548	132	416
Eigene ZOED (netto)																		
Bezieher: hochger. (in Tsd.)	722			521	17	504	200	13	188	78	2	76	80	7	73	42	4	39
(in %)	9			9	1	11	8	2	11	10	4	10	8	2	12	7	1	11
ungewichtet	784			554	11	543	230	7	223	106	1	105	77	4	73	47	2	45
1 - u. 25 EUR	1			1	-	1	-	-	-	-	-	-	-	-	-	-	-	-
25 - u. 50 EUR	3			3	(8)	3	3	-	4	4	-	4	4	-	5	-	-	-
50 - u. 100 EUR	4			4	-	5	3	[14]	2	1	-	1	3	[26]	1	5	-	6
100 - u. 200 EUR	11			8	(19)	8	18	[17]	18	15	-	12	24	-	26	14	-	16
200 - u. 300 EUR	15			13	(20)	13	20	[16]	20	17	-	18	19	[30]	18	27	-	29
300 - u. 400 EUR	21			22	(17)	22	19	[38]	18	15	-	15	19	[44]	17	26	[50]	24
400 - u. 500 EUR	15			16	(17)	16	11	-	12	17	-	18	6	-	6	11	-	12
500 - u. 600 EUR	10			10	-	10	8	[15]	8	14	-	14	4	-	5	7	[50]	2
600 - u. 700 EUR	6			7	-	7	6	-	6	6	-	6	6	-	6	4	-	5
700 - u. 800 EUR	3			3	-	3	2	-	3	3	-	3	2	-	3	2	-	2
800 - u. 900 EUR	3			3	(10)	3	4	-	4	2	-	3	4	-	5	4	-	5
900 - u. 1.000 EUR	1			1	-	1	1	-	1	2	-	2	1	-	1	-	-	-
1.000 - u. 1.100 EUR	3			3	-	4	1	-	1	2	-	2	1	-	1	-	-	-
1.100 - u. 1.200 EUR	1			1	(9)	1	1	-	1	-	-	-	2	-	3	-	-	-
1.200 - u. 1.300 EUR	1			1	-	1	0	-	1	1	-	1	-	-	-	-	-	-
1.300 - u. 1.400 EUR	1			1	-	1	-	-	-	-	-	-	-	-	-	-	-	-
1.400 - u. 1.500 EUR	0			0	-	0	0	-	1	-	-	-	1	-	1	-	-	-
1.500 - u. 1.750 EUR	1			1	-	1	0	-	0	0	-	0	1	-	1	-	-	-
1.750 - u. 2.000 EUR	0			0	-	0	0	-	1	-	-	-	1	-	1	-	-	-
2.000 - u. 2.500 EUR	-			-	-	-	-	-	-	-	-	-	-	-	-	-	-	-
2.500 - u. 5.000 EUR	0			0	-	0	-	-	-	-	-	-	-	-	-	-	-	-
5.000 EUR und mehr	-			-	-	-	-	-	-	-	-	-	-	-	-	-	-	-
S U M M E	100			100	100	100	100	100	100	100	100	100	100	100	100	100	100	100
1 - u. 250 EUR	28			25	(38)	24	37	[47]	36	27	[100]	25	47	[56]	46	35	-	39
250 - u. 500 EUR	42			43	(43)	43	38	[38]	38	42	-	43	29	[44]	27	48	[50]	48
500 - u. 750 EUR	18			19	-	19	15	[15]	15	20	-	21	11	-	12	13	[50]	9
750 - u. 1.000 EUR	5			5	(10)	5	6	-	6	7	-	7	7	-	7	4	-	5
1.000 - u. 1.500 EUR	5			6	(9)	6	3	-	3	3	-	3	5	-	5	-	-	-
1.500 EUR und mehr	1			1	-	1	1	-	1	0	-	0	2	-	2	-	-	-
Betrag je Bezieher/in (EUR/M)	428			445	(401)	447	384	[268]	392	406	[180]	412	389	[215]	406	332	[417]	323

* Kantar - Public Division *

Schichtung der eigenen Zusatzversorgung im öffentlichen Dienst

PROZENT SENKRECHT

Teilgesamtheit: Frauen ab 60 Jahren (ohne Heimbewohner) - a l t e L ä n d e r (mit West-Berlin)

	+-- ALLE +--			+ V E R H E I R A T E T E +			+----- A L L E I N S T E H E N D E N A C H F A M I L I E N S T A N D -----+												
		+-----+-----+-----+			+-----+-----+-----+			+-----+-----+-----+			+-----+-----+-----+			+-----+-----+-----+					
		Gesamt	Verwitwet		Geschieden/Getr.lebend		Ledig		Alle		60-u.		65 u.		Alle		60-u.		65 u.
	Alle	60-u.	65 u.	Alle	60-u.	65 u.	Alle	60-u.	65 u.	Alle	60-u.	65 u.	Alle	60-u.	65 u.	Alle	60-u.	65 u.	
Basis hochger. (in Tsd.)	10018	5081	1355	3726	4936	730	4206	3321	224	3096	1094	335	759	522	171	351			
Basis ungewichtet	10022	5408	1074	4334	4614	440	4174	3054	117	2937	1001	195	806	559	128	431			
Eigene ZOED (netto)																			
Bezieher: hochger. (in Tsd.)	1065	470	42	428	595	31	564	332	14	318	157	13	144	106	4	102			
(in %)	11	9	3	11	12	4	13	10	6	10	14	4	19	20	2	29			
ungewichtet	1103	537	34	503	566	19	547	279	7	272	161	9	152	126	3	123			
1 - u. 25 EUR	3	2	4	2	3	-	3	5	-	5	2	-	2	1	-	1			
25 - u. 50 EUR	6	8	6	8	4	(5)	4	5	-	5	4	[12]	3	4	-	4			
50 - u. 100 EUR	11	12	8	13	10	(15)	10	13	[25]	12	9	[8]	9	2	-	2			
100 - u. 200 EUR	24	25	43	24	23	(24)	23	24	[21]	24	26	[28]	26	15	[26]	14			
200 - u. 300 EUR	21	20	22	19	23	(34)	22	18	[25]	17	30	[40]	29	29	[48]	28			
300 - u. 400 EUR	17	15	12	15	18	(15)	18	13	[14]	13	21	[12]	22	28	[26]	28			
400 - u. 500 EUR	9	8	5	9	9	-	9	11	-	11	4	-	5	9	-	9			
500 - u. 600 EUR	5	5	-	5	5	-	5	7	-	7	1	-	1	3	-	4			
600 - u. 700 EUR	3	3	-	3	3	(7)	3	4	[14]	3	2	-	2	3	-	3			
700 - u. 800 EUR	1	2	-	2	1	-	2	1	-	1	1	-	2	3	-	3			
800 - u. 900 EUR	0	-	-	-	0	-	0	-	-	-	-	-	-	1	-	1			
900 - u. 1.000 EUR	0	0	-	0	-	-	-	-	-	-	-	-	-	-	-	-			
1.000 - u. 1.100 EUR	0	-	-	-	0	-	0	0	-	0	-	-	-	1	-	1			
1.100 - u. 1.200 EUR	0	0	-	0	0	-	0	-	-	-	-	-	-	1	-	1			
1.200 - u. 1.300 EUR	0	0	-	0	-	-	-	-	-	-	-	-	-	-	-	-			
1.300 - u. 1.400 EUR	-	-	-	-	-	-	-	-	-	-	-	-	-	-	-	-			
1.400 - u. 1.500 EUR	-	-	-	-	-	-	-	-	-	-	-	-	-	-	-	-			
1.500 - u. 1.750 EUR	0	-	-	-	0	-	0	-	-	-	-	-	-	1	-	1			
1.750 - u. 2.000 EUR	-	-	-	-	-	-	-	-	-	-	-	-	-	-	-	-			
2.000 - u. 2.500 EUR	-	-	-	-	-	-	-	-	-	-	-	-	-	-	-	-			
2.500 - u. 5.000 EUR	-	-	-	-	-	-	-	-	-	-	-	-	-	-	-	-			
5.000 EUR und mehr	-	-	-	-	-	-	-	-	-	-	-	-	-	-	-	-			
S U M M E	100	100	100	100	100	100	100	100	100	100	100	100	100	100	100	100			
1 - u. 250 EUR	55	58	76	56	52	(65)	51	58	[56]	58	53	[88]	50	31	[26]	31			
250 - u. 500 EUR	36	33	24	34	38	(28)	39	30	[30]	30	42	[12]	45	57	[74]	56			
500 - u. 750 EUR	8	8	-	9	9	(7)	9	11	[14]	11	4	-	4	9	-	9			
750 - u. 1.000 EUR	1	1	-	1	1	-	1	1	-	1	1	-	1	1	-	1			
1.000 - u. 1.500 EUR	0	0	-	0	0	-	0	0	-	0	-	-	-	2	-	2			
1.500 EUR und mehr	0	-	-	-	0	-	0	-	-	-	-	-	-	1	-	1			
Betrag je Bezieher/in (EUR/M)	255	243	180	249	265	(229)	266	254	[257]	254	244	[190]	249	328	[257]	330			

* Kantar - Public Division *

Schichtung der eigenen Zusatzversorgung im öffentlichen Dienst

PROZENT SENKRECHT

Teilgesamtheit: Männer und Frauen ab 60 Jahren (ohne Heimbewohner) - a l t e L ä n d e r (mit West-Berlin)

	+-- alle ---+	+-- LETZTE / HEUTIGE BERUFLICHE STELLUNG ("Alle" einschl. nie erwerbstätig und K.A. zur beruflichen Stellung) -----+											
		+----- M ä n n e r -----+						+----- F r a u e n -----+					
		Alle	Arbeiter	An- gestellte	Beamte/ Ber.-Sold	Selbst- ständige	Mit- helfende	Alle	Arbeiter	An- gestellte	Beamte/ Ber.-Sold	Selbst- ständige	Mit- helfende
Basis hochger. (in Tsd.)	18448	8431	2788	3395	1046	1114	15	10018	2486	5662	450	585	318
Basis ungewichtet	18583	8561	2673	3393	1288	1117	15	10022	2428	5617	552	565	340
Eigene ZOED (netto)													
Bezieher: hochger. (in Tsd.)	1787	722	117	564	21	17	-	1065	83	961	5	11	2
(in %)	10	9	4	17	2	2	-	11	3	17	1	2	1
ungewichtet	1887	784	132	603	28	17	-	1103	79	997	9	13	2
1 - u. 25 EUR	2	1	1	0	(6)	-	-	3	5	3	[10]	(10)	-
25 - u. 50 EUR	5	3	5	2	(30)	(3)	-	6	9	5	[41]	(16)	-
50 - u. 100 EUR	8	4	5	3	(20)	(30)	-	11	18	10	-	(30)	[60]
100 - u. 200 EUR	19	11	11	11	(9)	(21)	-	24	37	22	-	(44)	[40]
200 - u. 300 EUR	19	15	20	14	(20)	(13)	-	21	10	23	[27]	-	-
300 - u. 400 EUR	18	21	29	20	-	(8)	-	17	9	18	-	-	-
400 - u. 500 EUR	11	15	16	16	-	-	-	9	6	9	-	-	-
500 - u. 600 EUR	7	10	9	10	(4)	(3)	-	5	1	5	-	-	-
600 - u. 700 EUR	4	6	2	7	(12)	-	-	3	3	3	-	-	-
700 - u. 800 EUR	2	3	1	3	-	-	-	1	-	2	[22]	-	-
800 - u. 900 EUR	1	3	-	4	-	(11)	-	0	1	-	-	-	-
900 - u. 1.000 EUR	1	1	0	1	-	-	-	0	-	0	-	-	-
1.000 - u. 1.100 EUR	1	3	1	3	-	(12)	-	0	-	0	-	-	-
1.100 - u. 1.200 EUR	1	1	-	1	-	-	-	0	-	0	-	-	-
1.200 - u. 1.300 EUR	0	1	-	1	-	-	-	0	-	0	-	-	-
1.300 - u. 1.400 EUR	0	1	-	1	-	-	-	-	-	-	-	-	-
1.400 - u. 1.500 EUR	0	0	-	0	-	-	-	-	-	-	-	-	-
1.500 - u. 1.750 EUR	0	1	-	1	-	-	-	0	-	0	-	-	-
1.750 - u. 2.000 EUR	0	0	-	0	-	-	-	-	-	-	-	-	-
2.000 - u. 2.500 EUR	-	-	-	-	-	-	-	-	-	-	-	-	-
2.500 - u. 5.000 EUR	0	0	-	0	-	-	-	-	-	-	-	-	-
5.000 EUR und mehr	-	-	-	-	-	-	-	-	-	-	-	-	-
S U M M E	100	100	100	100	100	100	-	100	100	100	100	100	100
1 - u. 250 EUR	44	28	34	24	(79)	(67)	-	55	73	52	[71]	(100)	[100]
250 - u. 500 EUR	38	42	53	42	(4)	(8)	-	36	21	38	[7]	-	-
500 - u. 750 EUR	12	18	12	19	(16)	(3)	-	8	5	9	[22]	-	-
750 - u. 1.000 EUR	3	5	0	7	-	(11)	-	1	1	1	-	-	-
1.000 - u. 1.500 EUR	2	5	1	6	-	(12)	-	0	-	0	-	-	-
1.500 EUR und mehr	1	1	-	2	-	-	-	0	-	0	-	-	-
Betrag je Bezieher/in (EUR/M)	325	428	315	463	(192)	(342)	-	255	189	264	[240]	(86)	[96]

* Kantar - Public Division *

Schichtung der eigenen Zusatzversorgung im öffentlichen Dienst

Teilgesamtheit: Männer ab 60 Jahren (ohne Heimbewohner) - a l t e L ä n d e r (mit West-Berlin)

	M ä n n e r - T ä t i g k e i t s n i v e a u																
	Alle Arbeiter				Angestellte					Beamte, Berufssol.		Selbstständige				Mit-	
	Männer	Ange- lernt	Fach- arbeiter	Meister/ Polier	Ange- lernt	Einf. Fachkr.	Mittl. Fachkr.	Gehob. Fachkr.	Hochq./ leit.	Einf./ Mittl.D.	Gehob./ Höher.D.	Land- wirte	Hand- werker	Verkam. Freib.	Sonst. Freib.	Gewerbe/ treib.	hel- fende
Basis hochger. (in Tsd.)	8431	833	1687	269	100	370	1184	731	1009	334	712	145	222	182	142	423	15
Basis ungewichtet	8561	751	1639	283	90	353	1148	759	1043	341	947	170	231	179	120	417	15
Eigene ZOED (netto)																	
Bezieher: hochger. (in Tsd.)	722	27	82	9	12	83	211	134	124	3	18	-	1	7	3	6	-
(in %)	9	3	5	3	12	22	18	18	12	1	2	-	0	4	2	1	-
ungewichtet	784	32	90	10	16	83	219	148	137	5	23	-	1	7	3	6	-
1 - u. 25 EUR	1	3	-	-	-	-	-	1	-	[21]	(3)	-	-	-	-	-	-
25 - u. 50 EUR	3	9	3	(12)	(4)	1	2	3	2	[45]	(27)	-	-	-	-	[8]	-
50 - u. 100 EUR	4	7	5	-	(9)	6	1	3	2	[24]	(19)	-	-	[47]	[33]	[14]	-
100 - u. 200 EUR	11	17	10	(9)	(26)	14	13	8	7	[10]	(8)	-	-	[13]	[29]	[27]	-
200 - u. 300 EUR	15	20	22	-	(26)	26	16	10	7	-	(24)	-	-	[15]	-	[22]	-
300 - u. 400 EUR	21	20	32	(35)	(16)	37	25	14	9	-	-	-	-	-	[37]	-	-
400 - u. 500 EUR	15	15	16	(16)	(8)	11	23	15	8	-	-	-	-	-	-	-	-
500 - u. 600 EUR	10	3	10	(22)	(8)	2	8	19	8	-	(5)	-	-	[7]	-	-	-
600 - u. 700 EUR	6	6	1	-	(4)	3	5	10	13	-	(15)	-	-	-	-	-	-
700 - u. 800 EUR	3	-	-	-	-	-	2	6	6	-	-	-	-	-	-	-	-
800 - u. 900 EUR	3	-	-	-	-	1	3	4	6	-	-	-	-	-	-	[30]	-
900 - u. 1.000 EUR	1	-	-	(6)	-	-	-	2	4	-	-	-	-	-	-	-	-
1.000 - u. 1.100 EUR	3	-	1	-	-	-	0	4	10	-	-	-	[100]	[18]	-	-	-
1.100 - u. 1.200 EUR	1	-	-	-	-	-	1	2	2	-	-	-	-	-	-	-	-
1.200 - u. 1.300 EUR	1	-	-	-	-	-	-	0	3	-	-	-	-	-	-	-	-
1.300 - u. 1.400 EUR	1	-	-	-	-	-	-	-	3	-	-	-	-	-	-	-	-
1.400 - u. 1.500 EUR	0	-	-	-	-	-	-	-	2	-	-	-	-	-	-	-	-
1.500 - u. 1.750 EUR	1	-	-	-	-	-	-	-	5	-	-	-	-	-	-	-	-
1.750 - u. 2.000 EUR	0	-	-	-	-	-	-	-	1	-	-	-	-	-	-	-	-
2.000 - u. 2.500 EUR	-	-	-	-	-	-	-	-	-	-	-	-	-	-	-	-	-
2.500 - u. 5.000 EUR	0	-	-	-	-	-	-	-	1	-	-	-	-	-	-	-	-
5.000 EUR und mehr	-	-	-	-	-	-	-	-	-	-	-	-	-	-	-	-	-
S U M M E	100	100	100	100	100	100	100	100	100	100	100	-	100	100	100	100	-
1 - u. 250 EUR	28	48	31	(20)	(58)	38	24	18	18	[100]	(76)	-	-	[74]	[63]	[70]	-
250 - u. 500 EUR	42	43	56	(52)	(30)	56	56	35	17	-	(5)	-	-	-	[37]	-	-
500 - u. 750 EUR	18	9	12	(22)	(12)	5	14	31	26	-	(19)	-	-	[7]	-	-	-
750 - u. 1.000 EUR	5	-	-	(6)	-	1	5	9	12	-	-	-	-	-	-	[30]	-
1.000 - u. 1.500 EUR	5	-	1	-	-	-	1	6	20	-	-	-	[100]	[18]	-	-	-
1.500 EUR und mehr	1	-	-	-	-	-	-	-	7	-	-	-	-	-	-	-	-
Betrag je Bezieher/in (EUR/M)	428	270	323	(369)	(250)	285	383	481	721	[55]	(217)	-	[1048]	[308]	[188]	[373]	-

* Kantar - Public Division *

Schichtung der eigenen Zusatzversorgung im öffentlichen Dienst

Teilgesamtheit: Frauen ab 60 Jahren (ohne Heimbewohner) - a l t e L ä n d e r (mit West-Berlin)

	Frauen - Tätigkeitsniveau																	
	Alle Arbeiter				Angestellte				Beamte, Berufssol.				Selbstständige				Mit-	
	Frauen	Ange-lernt	Fach-arbeiter	Meister/Polier	Ange-lernt	Einf.Fachkr.	Mittl.Fachkr.	Gehob.Fachkr.	Hochq./leit.	Einf./Mittl.D.	Gehob./Höher.D.	Land-wirte	Hand-werker	Verkam.Freib.	Sonst.Freib.	Gewerbe-treib.	hel-fende	
Basis hochger. (in Tsd.)	10018	1644	828	14	540	1976	2364	556	227	73	377	67	38	79	115	285	318	
Basis ungewichtet	10022	1618	796	14	518	1938	2373	569	219	76	476	75	38	74	99	279	340	
Eigene ZOED (netto)																		
Bezieher: hochger. (in Tsd.)	1065	52	30	-	66	235	486	126	48	2	4	-	1	1	3	6	2	
(in %)	11	3	4	-	12	12	21	23	21	2	1	-	3	2	3	2	1	
ungewichtet	1103	50	29	-	69	233	509	132	54	3	6	-	1	2	4	6	2	
1 - u. 25 EUR	3	5	(4)	-	11	2	1	4	3	[32]	-	-	-	-	[38]	-	-	
25 - u. 50 EUR	6	9	(10)	-	14	8	4	1	-	[46]	[39]	-	-	[65]	[29]	-	-	
50 - u. 100 EUR	11	20	(15)	-	22	12	10	5	4	-	-	-	-	[35]	[4]	[48]	[60]	
100 - u. 200 EUR	24	43	(29)	-	18	29	22	19	11	-	-	[100]	-	-	[29]	[52]	[40]	
200 - u. 300 EUR	21	9	(13)	-	15	23	25	17	22	[21]	[29]	-	-	-	-	-	-	
300 - u. 400 EUR	17	8	(12)	-	5	15	20	17	23	-	-	-	-	-	-	-	-	
400 - u. 500 EUR	9	4	(9)	-	8	5	8	20	4	-	-	-	-	-	-	-	-	
500 - u. 600 EUR	5	2	-	-	3	3	5	8	14	-	-	-	-	-	-	-	-	
600 - u. 700 EUR	3	2	(6)	-	2	1	3	7	8	-	-	-	-	-	-	-	-	
700 - u. 800 EUR	1	-	-	-	2	1	2	2	5	-	[32]	-	-	-	-	-	-	
800 - u. 900 EUR	0	-	(3)	-	-	-	-	-	-	-	-	-	-	-	-	-	-	
900 - u. 1.000 EUR	0	-	-	-	-	-	0	-	-	-	-	-	-	-	-	-	-	
1.000 - u. 1.100 EUR	0	-	-	-	-	-	0	-	2	-	-	-	-	-	-	-	-	
1.100 - u. 1.200 EUR	0	-	-	-	-	-	0	-	3	-	-	-	-	-	-	-	-	
1.200 - u. 1.300 EUR	0	-	-	-	-	-	-	-	1	-	-	-	-	-	-	-	-	
1.300 - u. 1.400 EUR	-	-	-	-	-	-	-	-	-	-	-	-	-	-	-	-	-	
1.400 - u. 1.500 EUR	-	-	-	-	-	-	-	-	-	-	-	-	-	-	-	-	-	
1.500 - u. 1.750 EUR	0	-	-	-	-	-	0	-	-	-	-	-	-	-	-	-	-	
1.750 - u. 2.000 EUR	-	-	-	-	-	-	-	-	-	-	-	-	-	-	-	-	-	
2.000 - u. 2.500 EUR	-	-	-	-	-	-	-	-	-	-	-	-	-	-	-	-	-	
2.500 - u. 5.000 EUR	-	-	-	-	-	-	-	-	-	-	-	-	-	-	-	-	-	
5.000 EUR und mehr	-	-	-	-	-	-	-	-	-	-	-	-	-	-	-	-	-	
S U M M E	100	100	100	-	100	100	100	100	100	100	100	-	100	100	100	100	100	
1 - u. 250 EUR	55	77	(67)	-	70	66	49	36	27	[79]	[68]	-	[100]	[100]	[100]	[100]	[100]	
250 - u. 500 EUR	36	19	(24)	-	22	29	41	46	42	[21]	-	-	-	-	-	-	-	
500 - u. 750 EUR	8	4	(6)	-	5	4	8	16	24	-	[32]	-	-	-	-	-	-	
750 - u. 1.000 EUR	1	-	(3)	-	2	-	1	2	2	-	-	-	-	-	-	-	-	
1.000 - u. 1.500 EUR	0	-	-	-	-	-	0	-	6	-	-	-	-	-	-	-	-	
1.500 EUR und mehr	0	-	-	-	-	-	0	-	-	-	-	-	-	-	-	-	-	
Betrag je Bezieher/in (EUR/M)	255	166	(229)	-	179	214	269	326	403	[87]	[311]	-	[101]	[35]	[55]	[113]	[96]	

* Kantar - Public Division *

Schichtung der eigenen Beamtenpension (brutto, nach Ruhensbetrag)

PROZENT SENKRECHT

Teilgesamtheit: Männer und Frauen ab 60 Jahren (ohne Heimbewohner) - a l t e L ä n d e r (mit West-Berlin)

	+-- ALLE --+	+----- M ä n n e r -----+						+----- F r a u e n -----+					
		Alle	60-u. 65 J.	65-u. 75 J.	75-u. 85 J.	85 u. älter	65 u. älter	Alle	60-u. 65 J.	65-u. 75 J.	75-u. 85 J.	85 u. älter	65 u. älter
Basis hochger. (in Tsd.)	18448	8431	2175	3195	2458	603	6256	10018	2086	3527	3182	1224	7932
Basis ungewichtet	18583	8561	1323	3003	3581	654	7238	10022	1514	3282	3985	1241	8508
ZY014 Eigene BV (brutto)													
Bezieher: hochger. (in Tsd.)	1195	873	93	380	308	92	780	322	45	179	79	19	276
(in %)	6	10	4	12	13	15	12	3	2	5	2	2	3
ungewichtet	1619	1178	48	446	596	88	1130	441	29	231	155	26	412
1 - u. 25 EUR	-	-	-	-	-	-	-	-	-	-	-	-	-
25 - u. 50 EUR	-	-	-	-	-	-	-	-	-	-	-	-	-
50 - u. 100 EUR	-	-	-	-	-	-	-	-	-	-	-	-	-
100 - u. 200 EUR	-	-	-	-	-	-	-	-	-	-	-	-	-
200 - u. 300 EUR	-	-	-	-	-	-	-	-	-	-	-	-	-
300 - u. 400 EUR	0	-	-	-	-	-	-	0	-	-	0	-	0
400 - u. 500 EUR	0	-	-	-	-	-	-	0	-	1	1	-	1
500 - u. 600 EUR	0	-	-	-	-	-	-	0	-	-	0	-	0
600 - u. 700 EUR	0	-	-	-	-	-	-	0	-	-	1	-	0
700 - u. 800 EUR	0	-	-	-	-	-	-	0	-	-	1	-	0
800 - u. 900 EUR	0	0	-	-	0	-	0	-	-	-	-	-	-
900 - u. 1.000 EUR	0	0	-	-	-	2	0	-	-	-	-	-	-
1.000 - u. 1.100 EUR	0	0	-	-	0	-	0	0	-	1	-	-	1
1.100 - u. 1.200 EUR	1	1	-	0	1	2	1	1	(9)	0	-	-	0
1.200 - u. 1.300 EUR	0	0	-	-	0	-	0	0	-	-	-	(5)	0
1.300 - u. 1.400 EUR	1	1	3	1	1	1	1	1	-	1	2	-	1
1.400 - u. 1.500 EUR	1	1	2	1	1	-	1	2	(6)	1	3	-	1
1.500 - u. 1.750 EUR	3	3	1	3	3	-	3	5	(15)	4	2	(4)	4
1.750 - u. 2.000 EUR	5	3	6	3	3	3	3	10	(13)	10	7	(11)	9
2.000 - u. 2.500 EUR	18	16	31	16	14	14	15	24	(28)	24	23	(18)	23
2.500 - u. 5.000 EUR	64	68	55	70	71	61	69	55	(30)	58	61	(63)	59
5.000 EUR und mehr	5	7	2	6	6	18	8	1	-	1	0	-	1
S U M M E	100	100	100	100	100	100	100	100	100	100	100	100	100
1 - u. 250 EUR	-	-	-	-	-	-	-	-	-	-	-	-	-
250 - u. 500 EUR	0	-	-	-	-	-	-	0	-	1	1	-	1
500 - u. 750 EUR	0	-	-	-	-	-	-	0	-	-	1	-	0
750 - u. 1.000 EUR	0	0	-	-	0	2	0	0	-	-	1	-	0
1.000 - u. 1.500 EUR	3	3	6	1	3	3	2	5	(15)	3	5	(5)	3
1.500 EUR und mehr	96	97	94	99	96	95	97	94	(85)	97	93	(95)	96
Betrag je Bezieher/in (EUR/M)	3104	3270	2793	3245	3312	3711	3326	2655	(2139)	2725	2737	(2901)	2740

* Kantar - Public Division *

Schichtung der eigenen Beamtenpension (brutto, nach Ruhensbetrag)

PROZENT SENKRECHT

Teilgesamtheit: Männer ab 60 Jahren (ohne Heimbewohner) - a l t e L ä n d e r (mit West-Berlin)

	+-- ALLE +--				+ V E R H E I R A T E T E +				+----- A L L E I N S T E H E N D E N A C H F A M I L I E N S T A N D -----+											
		+-----+-----+-----+			+-----+-----+-----+			+-----+-----+-----+			+-----+-----+-----+			+-----+-----+-----+						
		Gesamt	60-u.	65 u.	Gesamt	60-u.	65 u.	Verwitwet	60-u.	65 u.	Geschieden/Getr.lebend	60-u.	65 u.	Ledig	60-u.	65 u.				
	Alle	65 J.	älter	Alle	65 J.	älter	Alle	65 J.	älter	Alle	65 J.	älter	Alle	65 J.	älter					
Basis hochger. (in Tsd.)	8431	6068	1522	4546	2362	653	1709	792	56	736	965	343	622	606	254	352				
Basis ungewichtet	8561	6095	934	5161	2466	389	2077	1047	38	1009	871	219	652	548	132	416				
ZY014 Eigene BV (brutto)																				
Bezieher: hochger. (in Tsd.)	873	674	75	599	200	18	181	96	3	93	56	2	54	47	13	34				
(in %)	10	11	5	13	8	3	11	12	6	13	6	1	9	8	5	10				
ungewichtet	1178	905	38	867	273	10	263	142	3	139	73	1	72	58	6	52				
1 - u. 25 EUR	-	-	-	-	-	-	-	-	-	-	-	-	-	-	-	-				
25 - u. 50 EUR	-	-	-	-	-	-	-	-	-	-	-	-	-	-	-	-				
50 - u. 100 EUR	-	-	-	-	-	-	-	-	-	-	-	-	-	-	-	-				
100 - u. 200 EUR	-	-	-	-	-	-	-	-	-	-	-	-	-	-	-	-				
200 - u. 300 EUR	-	-	-	-	-	-	-	-	-	-	-	-	-	-	-	-				
300 - u. 400 EUR	-	-	-	-	-	-	-	-	-	-	-	-	-	-	-	-				
400 - u. 500 EUR	-	-	-	-	-	-	-	-	-	-	-	-	-	-	-	-				
500 - u. 600 EUR	-	-	-	-	-	-	-	-	-	-	-	-	-	-	-	-				
600 - u. 700 EUR	-	-	-	-	-	-	-	-	-	-	-	-	-	-	-	-				
700 - u. 800 EUR	-	-	-	-	-	-	-	-	-	-	-	-	-	-	-	-				
800 - u. 900 EUR	0	0	-	0	-	-	-	-	-	-	-	-	-	-	-	-				
900 - u. 1.000 EUR	0	0	-	0	-	-	-	-	-	-	-	-	-	-	-	-				
1.000 - u. 1.100 EUR	0	0	-	0	-	-	-	-	-	-	-	-	-	-	-	-				
1.100 - u. 1.200 EUR	1	1	-	1	1	-	1	1	-	1	1	-	1	-	-	-				
1.200 - u. 1.300 EUR	0	0	-	0	-	-	-	-	-	-	-	-	-	-	-	-				
1.300 - u. 1.400 EUR	1	1	4	1	1	-	1	1	-	1	2	-	2	-	-	-				
1.400 - u. 1.500 EUR	1	1	-	1	1	(12)	0	-	-	-	5	[100]	1	-	-	-				
1.500 - u. 1.750 EUR	3	3	-	3	2	(6)	2	2	[35]	1	3	-	4	1	-	2				
1.750 - u. 2.000 EUR	3	3	6	3	4	(6)	4	3	-	3	2	-	2	8	[9]	8				
2.000 - u. 2.500 EUR	16	17	33	15	16	(22)	15	14	-	15	14	-	15	20	[31]	16				
2.500 - u. 5.000 EUR	68	67	56	69	69	(54)	71	70	[65]	70	68	-	71	69	[60]	73				
5.000 EUR und mehr	7	7	2	8	6	-	6	9	-	9	5	-	5	1	-	1				
S U M M E	100	100	100	100	100	100	100	100	100	100	100	100	100	100	100	100				
1 - u. 250 EUR	-	-	-	-	-	-	-	-	-	-	-	-	-	-	-	-				
250 - u. 500 EUR	-	-	-	-	-	-	-	-	-	-	-	-	-	-	-	-				
500 - u. 750 EUR	-	-	-	-	-	-	-	-	-	-	-	-	-	-	-	-				
750 - u. 1.000 EUR	0	0	-	0	-	-	-	-	-	-	-	-	-	-	-	-				
1.000 - u. 1.500 EUR	3	3	4	2	3	(12)	2	2	-	2	8	[100]	4	-	-	-				
1.500 EUR und mehr	97	97	96	97	97	(88)	98	98	[100]	98	92	-	96	100	[100]	100				
Betrag je Bezieher/in (EUR/M)	3270	3306	2874	3360	3146	(2461)	3214	3318	[2906]	3332	3020	[1412]	3083	2942	[2526]	3101				

* Kantar - Public Division *

Schichtung der eigenen Beamtenpension (brutto, nach Ruhensbetrag)

PROZENT SENKRECHT

Teilgesamtheit: Frauen ab 60 Jahren (ohne Heimbewohner) - a l t e L ä n d e r (mit West-Berlin)

	+-- ALLE +--			+ V E R H E I R A T E T E +			+----- A L L E I N S T E H E N D E N A C H F A M I L I E N S T A N D -----+									
		+-----+-----+-----+		+-----+-----+-----+		+-----+-----+-----+		+-----+-----+-----+		+-----+-----+-----+		+-----+-----+-----+				
			60-u.	65 u.	Alle	60-u.	65 u.	Alle	60-u.	65 u.	Alle	60-u.	65 u.	Alle	60-u.	65 u.
	Alle	65 J.	älter	Alle	65 J.	älter	Alle	65 J.	älter	Alle	65 J.	älter	Alle	65 J.	älter	
Basis hochger. (in Tsd.)	10018	5081	1355	3726	4936	730	4206	3321	224	3096	1094	335	759	522	171	351
Basis ungewichtet	10022	5408	1074	4334	4614	440	4174	3054	117	2937	1001	195	806	559	128	431
ZY014 Eigene BV (brutto)																
Bezieher: hochger. (in Tsd.)	322	205	27	178	117	19	98	49	6	43	44	9	34	24	3	21
(in %)	3	4	2	5	2	3	2	1	3	1	4	3	5	5	2	6
ungewichtet	441	245	20	225	196	9	187	73	3	70	66	4	62	57	2	55
1 - u. 25 EUR	-	-	-	-	-	-	-	-	-	-	-	-	-	-	-	-
25 - u. 50 EUR	-	-	-	-	-	-	-	-	-	-	-	-	-	-	-	-
50 - u. 100 EUR	-	-	-	-	-	-	-	-	-	-	-	-	-	-	-	-
100 - u. 200 EUR	-	-	-	-	-	-	-	-	-	-	-	-	-	-	-	-
200 - u. 300 EUR	-	-	-	-	-	-	-	-	-	-	-	-	-	-	-	-
300 - u. 400 EUR	0	-	-	-	0	-	0	0	-	0	-	-	-	-	-	-
400 - u. 500 EUR	0	1	-	1	-	-	-	-	-	-	-	-	-	-	-	-
500 - u. 600 EUR	0	0	-	0	-	-	-	-	-	-	-	-	-	-	-	-
600 - u. 700 EUR	0	-	-	-	0	-	1	-	-	-	1	-	2	-	-	-
700 - u. 800 EUR	0	-	-	-	0	-	0	1	-	1	-	0	-	-	-	-
800 - u. 900 EUR	-	-	-	-	-	-	-	-	-	-	-	-	-	-	-	-
900 - u. 1.000 EUR	-	-	-	-	-	-	-	-	-	-	-	-	-	-	-	-
1.000 - u. 1.100 EUR	0	-	-	-	1	-	2	3	-	4	-	-	-	-	-	-
1.100 - u. 1.200 EUR	1	1	(4)	0	2	[15]	-	6	[45]	-	-	-	-	-	-	-
1.200 - u. 1.300 EUR	0	-	-	-	1	-	1	2	-	2	-	-	-	-	-	-
1.300 - u. 1.400 EUR	1	1	-	1	1	-	1	1	-	1	1	-	2	-	-	-
1.400 - u. 1.500 EUR	2	2	(10)	1	2	-	2	4	-	4	1	-	1	-	-	-
1.500 - u. 1.750 EUR	5	6	(19)	4	4	[10]	2	3	-	4	6	[20]	2	-	-	-
1.750 - u. 2.000 EUR	10	10	(17)	9	9	[6]	10	19	[19]	19	3	-	3	1	-	2
2.000 - u. 2.500 EUR	24	30	(44)	27	14	[5]	16	10	-	11	17	[10]	19	17	-	20
2.500 - u. 5.000 EUR	55	49	(5)	55	65	[64]	65	51	[36]	53	71	[70]	71	82	[100]	79
5.000 EUR und mehr	1	1	-	1	0	-	0	1	-	1	-	-	-	-	-	-
S U M M E	100	100	100	100	100	100	100	100	100	100	100	100	100	100	100	100
1 - u. 250 EUR	-	-	-	-	-	-	-	-	-	-	-	-	-	-	-	-
250 - u. 500 EUR	0	1	-	1	0	-	0	0	-	0	-	-	-	-	-	-
500 - u. 750 EUR	0	0	-	0	0	-	1	-	-	-	1	-	2	-	-	-
750 - u. 1.000 EUR	0	-	-	-	0	-	0	1	-	1	-	-	-	-	-	-
1.000 - u. 1.500 EUR	5	4	(14)	2	7	[15]	6	15	[45]	11	2	-	3	-	-	-
1.500 EUR und mehr	94	95	(86)	97	92	[85]	93	84	[55]	88	97	[100]	96	100	[100]	100
Betrag je Bezieher/in (EUR/M)	2655	2629	(1958)	2729	2702	[2393]	2762	2441	[1778]	2540	2754	[2602]	2795	3139	[3002]	3160

* Kantar - Public Division *

Schichtung der eigenen Beamtenpension (brutto, nach Ruhensbetrag)

PROZENT SENKRECHT

Teilgesamtheit: Männer und Frauen ab 60 Jahren (ohne Heimbewohner) - a l t e L ä n d e r (mit West-Berlin)

	+-- alle ---+	+-- LETZTE / HEUTIGE BERUFLICHE STELLUNG ("Alle" einschl. nie erwerbstätig und K.A. zur beruflichen Stellung) -----+											
		+----- M ä n n e r -----+						+----- F r a u e n -----+					
		Alle	Arbeiter	An- gestellte	Beamte/ Ber.-Sold	Selbst- ständige	Mit- helfende	Alle	Arbeiter	An- gestellte	Beamte/ Ber.-Sold	Selbst- ständige	Mit- helfende
Basis hochger. (in Tsd.)	18448	8431	2788	3395	1046	1114	15	10018	2486	5662	450	585	318
Basis ungewichtet	18583	8561	2673	3393	1288	1117	15	10022	2428	5617	552	565	340
ZY014 Eigene BV (brutto)													
Bezieher: hochger. (in Tsd.)	1195	873	-	-	870	3	-	322	-	-	322	-	-
(in %)	6	10	-	-	83	0	-	3	-	-	71	-	-
ungewichtet	1619	1178	-	-	1175	3	-	441	-	-	441	-	-
1 - u. 25 EUR	-	-	-	-	-	-	-	-	-	-	-	-	-
25 - u. 50 EUR	-	-	-	-	-	-	-	-	-	-	-	-	-
50 - u. 100 EUR	-	-	-	-	-	-	-	-	-	-	-	-	-
100 - u. 200 EUR	-	-	-	-	-	-	-	-	-	-	-	-	-
200 - u. 300 EUR	-	-	-	-	-	-	-	-	-	-	-	-	-
300 - u. 400 EUR	0	-	-	-	-	-	-	0	-	-	0	-	-
400 - u. 500 EUR	0	-	-	-	-	-	-	0	-	-	0	-	-
500 - u. 600 EUR	0	-	-	-	-	-	-	0	-	-	0	-	-
600 - u. 700 EUR	0	-	-	-	-	-	-	0	-	-	0	-	-
700 - u. 800 EUR	0	-	-	-	-	-	-	0	-	-	0	-	-
800 - u. 900 EUR	0	0	-	-	0	-	-	-	-	-	-	-	-
900 - u. 1.000 EUR	0	0	-	-	0	-	-	-	-	-	-	-	-
1.000 - u. 1.100 EUR	0	0	-	-	0	-	-	0	-	-	0	-	-
1.100 - u. 1.200 EUR	1	1	-	-	1	-	-	1	-	-	1	-	-
1.200 - u. 1.300 EUR	0	0	-	-	0	-	-	0	-	-	0	-	-
1.300 - u. 1.400 EUR	1	1	-	-	1	-	-	1	-	-	1	-	-
1.400 - u. 1.500 EUR	1	1	-	-	1	-	-	2	-	-	2	-	-
1.500 - u. 1.750 EUR	3	3	-	-	3	[33]	-	5	-	-	5	-	-
1.750 - u. 2.000 EUR	5	3	-	-	3	-	-	10	-	-	10	-	-
2.000 - u. 2.500 EUR	18	16	-	-	16	-	-	24	-	-	24	-	-
2.500 - u. 5.000 EUR	64	68	-	-	68	[67]	-	55	-	-	55	-	-
5.000 EUR und mehr	5	7	-	-	7	-	-	1	-	-	1	-	-
S U M M E	100	100	-	-	100	100	-	100	-	-	100	-	-
1 - u. 250 EUR	-	-	-	-	-	-	-	-	-	-	-	-	-
250 - u. 500 EUR	0	-	-	-	-	-	-	0	-	-	0	-	-
500 - u. 750 EUR	0	-	-	-	-	-	-	0	-	-	0	-	-
750 - u. 1.000 EUR	0	0	-	-	0	-	-	0	-	-	0	-	-
1.000 - u. 1.500 EUR	3	3	-	-	3	-	-	5	-	-	5	-	-
1.500 EUR und mehr	96	97	-	-	97	[100]	-	94	-	-	94	-	-
Betrag je Bezieher/in (EUR/M)	3104	3270	-	-	3271	[2952]	-	2655	-	-	2655	-	-

* Kantar - Public Division *

Schichtung der eigenen Beamtenpension (brutto, nach Ruhensbetrag)

PROZENT SENKRECHT

Teilgesamtheit: Männer ab 60 Jahren (ohne Heimbewohner) - a l t e L ä n d e r (mit West-Berlin)

	M ä n n e r - T ä t i g k e i t s n i v e a u																
	Alle Männer	Arbeiter			Angestellte					Beamte, Berufssol.		Selbstständige					Mit-
		Ange- lernt	Fach- arbeiter	Meister/ Polier	Ange- lernt	Einf. Fachkr.	Mittl. Fachkr.	Gehob. Fachkr.	Hochq./ leit.	Einf./ Mittl.D.	Gehob./ Höher.D.	Land- wirte	Hand- werker	Verkam. Freib.	Sonst. Freib.	Gewerbe/ treib.	hel- fende
Basis hochger. (in Tsd.)	8431	833	1687	269	100	370	1184	731	1009	334	712	145	222	182	142	423	15
Basis ungewichtet	8561	751	1639	283	90	353	1148	759	1043	341	947	170	231	179	120	417	15
ZY014 Eigene BV (brutto)																	
Bezieher: hochger. (in Tsd.)	873	-	-	-	-	-	-	-	-	291	579	-	-	-	-	3	-
(in %)	10	-	-	-	-	-	-	-	-	87	81	-	-	-	-	1	-
ungewichtet	1178	-	-	-	-	-	-	-	-	312	863	-	-	-	-	3	-
1 - u. 25 EUR	-	-	-	-	-	-	-	-	-	-	-	-	-	-	-	-	-
25 - u. 50 EUR	-	-	-	-	-	-	-	-	-	-	-	-	-	-	-	-	-
50 - u. 100 EUR	-	-	-	-	-	-	-	-	-	-	-	-	-	-	-	-	-
100 - u. 200 EUR	-	-	-	-	-	-	-	-	-	-	-	-	-	-	-	-	-
200 - u. 300 EUR	-	-	-	-	-	-	-	-	-	-	-	-	-	-	-	-	-
300 - u. 400 EUR	-	-	-	-	-	-	-	-	-	-	-	-	-	-	-	-	-
400 - u. 500 EUR	-	-	-	-	-	-	-	-	-	-	-	-	-	-	-	-	-
500 - u. 600 EUR	-	-	-	-	-	-	-	-	-	-	-	-	-	-	-	-	-
600 - u. 700 EUR	-	-	-	-	-	-	-	-	-	-	-	-	-	-	-	-	-
700 - u. 800 EUR	-	-	-	-	-	-	-	-	-	-	-	-	-	-	-	-	-
800 - u. 900 EUR	0	-	-	-	-	-	-	-	-	0	-	-	-	-	-	-	-
900 - u. 1.000 EUR	0	-	-	-	-	-	-	-	-	1	-	-	-	-	-	-	-
1.000 - u. 1.100 EUR	0	-	-	-	-	-	-	-	-	0	-	-	-	-	-	-	-
1.100 - u. 1.200 EUR	1	-	-	-	-	-	-	-	-	2	-	-	-	-	-	-	-
1.200 - u. 1.300 EUR	0	-	-	-	-	-	-	-	-	0	-	-	-	-	-	-	-
1.300 - u. 1.400 EUR	1	-	-	-	-	-	-	-	-	4	-	-	-	-	-	-	-
1.400 - u. 1.500 EUR	1	-	-	-	-	-	-	-	-	2	-	-	-	-	-	-	-
1.500 - u. 1.750 EUR	3	-	-	-	-	-	-	-	-	7	0	-	-	-	-	[33]	-
1.750 - u. 2.000 EUR	3	-	-	-	-	-	-	-	-	8	1	-	-	-	-	-	-
2.000 - u. 2.500 EUR	16	-	-	-	-	-	-	-	-	38	6	-	-	-	-	-	-
2.500 - u. 5.000 EUR	68	-	-	-	-	-	-	-	-	37	83	-	-	-	-	[67]	-
5.000 EUR und mehr	7	-	-	-	-	-	-	-	-	0	10	-	-	-	-	-	-
S U M M E	100	-	-	-	-	-	-	-	-	100	100	-	-	-	-	100	-
1 - u. 250 EUR	-	-	-	-	-	-	-	-	-	-	-	-	-	-	-	-	-
250 - u. 500 EUR	-	-	-	-	-	-	-	-	-	-	-	-	-	-	-	-	-
500 - u. 750 EUR	-	-	-	-	-	-	-	-	-	-	-	-	-	-	-	-	-
750 - u. 1.000 EUR	0	-	-	-	-	-	-	-	-	1	-	-	-	-	-	-	-
1.000 - u. 1.500 EUR	3	-	-	-	-	-	-	-	-	8	-	-	-	-	-	-	-
1.500 EUR und mehr	97	-	-	-	-	-	-	-	-	91	100	-	-	-	-	[100]	-
Betrag je Bezieher/in (EUR/M)	3270	-	-	-	-	-	-	-	-	2316	3751	-	-	-	-	[2952]	-

* Kantar - Public Division *

Schichtung der eigenen Beamtenpension (brutto, nach Ruhensbetrag)

PROZENT SENKRECHT

Teilgesamtheit: Frauen ab 60 Jahren (ohne Heimbewohner) - a l t e L ä n d e r (mit West-Berlin)

	Frauen - Tätigkeitsniveau																
	Alle	Arbeiter				Angestellte				Beamte, Berufssol.		Selbstständige					Mit-
	Frauen	Ange- lernt	Fach- arbeiter	Meister/ Polier	Ange- lernt	Einf. Fachkr.	Mittl. Fachkr.	Gehob. Fachkr.	Hochq./ leit.	Einf./ Mittl.D.	Gehob./ Höher.D.	Land- wirte	Hand- werker	Verkam. Freib.	Sonst. Freib.	Gewerbe/ treib.	hel- fende
Basis hochger. (in Tsd.)	10018	1644	828	14	540	1976	2364	556	227	73	377	67	38	79	115	285	318
Basis ungewichtet	10022	1618	796	14	518	1938	2373	569	219	76	476	75	38	74	99	279	340
ZY014 Eigene BV (brutto)																	
Bezieher: hochger. (in Tsd.)	322	-	-	-	-	-	-	-	-	48	274	-	-	-	-	-	-
(in %)	3	-	-	-	-	-	-	-	-	65	73	-	-	-	-	-	-
ungewichtet	441	-	-	-	-	-	-	-	-	54	387	-	-	-	-	-	-
1 - u. 25 EUR	-	-	-	-	-	-	-	-	-	-	-	-	-	-	-	-	-
25 - u. 50 EUR	-	-	-	-	-	-	-	-	-	-	-	-	-	-	-	-	-
50 - u. 100 EUR	-	-	-	-	-	-	-	-	-	-	-	-	-	-	-	-	-
100 - u. 200 EUR	-	-	-	-	-	-	-	-	-	-	-	-	-	-	-	-	-
200 - u. 300 EUR	-	-	-	-	-	-	-	-	-	-	-	-	-	-	-	-	-
300 - u. 400 EUR	0	-	-	-	-	-	-	-	-	-	0	-	-	-	-	-	-
400 - u. 500 EUR	0	-	-	-	-	-	-	-	-	1	0	-	-	-	-	-	-
500 - u. 600 EUR	0	-	-	-	-	-	-	-	-	-	0	-	-	-	-	-	-
600 - u. 700 EUR	0	-	-	-	-	-	-	-	-	-	0	-	-	-	-	-	-
700 - u. 800 EUR	0	-	-	-	-	-	-	-	-	-	0	-	-	-	-	-	-
800 - u. 900 EUR	-	-	-	-	-	-	-	-	-	-	-	-	-	-	-	-	-
900 - u. 1.000 EUR	-	-	-	-	-	-	-	-	-	-	-	-	-	-	-	-	-
1.000 - u. 1.100 EUR	0	-	-	-	-	-	-	-	-	-	1	-	-	-	-	-	-
1.100 - u. 1.200 EUR	1	-	-	-	-	-	-	-	-	7	0	-	-	-	-	-	-
1.200 - u. 1.300 EUR	0	-	-	-	-	-	-	-	-	-	0	-	-	-	-	-	-
1.300 - u. 1.400 EUR	1	-	-	-	-	-	-	-	-	2	1	-	-	-	-	-	-
1.400 - u. 1.500 EUR	2	-	-	-	-	-	-	-	-	7	1	-	-	-	-	-	-
1.500 - u. 1.750 EUR	5	-	-	-	-	-	-	-	-	16	3	-	-	-	-	-	-
1.750 - u. 2.000 EUR	10	-	-	-	-	-	-	-	-	27	7	-	-	-	-	-	-
2.000 - u. 2.500 EUR	24	-	-	-	-	-	-	-	-	26	24	-	-	-	-	-	-
2.500 - u. 5.000 EUR	55	-	-	-	-	-	-	-	-	14	62	-	-	-	-	-	-
5.000 EUR und mehr	1	-	-	-	-	-	-	-	-	-	1	-	-	-	-	-	-
S U M M E	100	-	-	-	-	-	-	-	-	100	100	-	-	-	-	-	-
1 - u. 250 EUR	-	-	-	-	-	-	-	-	-	-	-	-	-	-	-	-	-
250 - u. 500 EUR	0	-	-	-	-	-	-	-	-	1	0	-	-	-	-	-	-
500 - u. 750 EUR	0	-	-	-	-	-	-	-	-	-	0	-	-	-	-	-	-
750 - u. 1.000 EUR	0	-	-	-	-	-	-	-	-	-	0	-	-	-	-	-	-
1.000 - u. 1.500 EUR	5	-	-	-	-	-	-	-	-	16	3	-	-	-	-	-	-
1.500 EUR und mehr	94	-	-	-	-	-	-	-	-	83	96	-	-	-	-	-	-
Betrag je Bezieher/in (EUR/M)	2655	-	-	-	-	-	-	-	-	1943	2780	-	-	-	-	-	-

* Kantar - Public Division *

Schichtung der eigenen Beamtenpension (netto, nach Ruhensbetrag)

PROZENT SENKRECHT

Teilgesamtheit: Männer und Frauen ab 60 Jahren (ohne Heimbewohner) - a l t e L ä n d e r (mit West-Berlin)

	+-- ALLE +--		+----- M ä n n e r -----+						+----- F r a u e n -----+					
			Alle	60-u. 65 J.	65-u. 75 J.	75-u. 85 J.	85 u. älter	65 u. älter	Alle	60-u. 65 J.	65-u. 75 J.	75-u. 85 J.	85 u. älter	65 u. älter
Basis hochger. (in Tsd.)	18448		8431	2175	3195	2458	603	6256	10018	2086	3527	3182	1224	7932
Basis ungewichtet	18583		8561	1323	3003	3581	654	7238	10022	1514	3282	3985	1241	8508
Eigene BV (netto)														
Bezieher: hochger. (in Tsd.)	1195		873	93	380	308	92	780	322	45	179	79	19	276
(in %)	6		10	4	12	13	15	12	3	2	5	2	2	3
ungewichtet	1619		1178	48	446	596	88	1130	441	29	231	155	26	412
1 - u. 25 EUR	-		-	-	-	-	-	-	-	-	-	-	-	-
25 - u. 50 EUR	0		-	-	-	-	-	-	0	-	-	0	-	0
50 - u. 100 EUR	0		-	-	-	-	-	-	0	-	1	-	-	0
100 - u. 200 EUR	0		-	-	-	-	-	-	0	-	-	0	-	0
200 - u. 300 EUR	-		-	-	-	-	-	-	-	-	-	-	-	-
300 - u. 400 EUR	-		-	-	-	-	-	-	-	-	-	-	-	-
400 - u. 500 EUR	0		-	-	-	-	-	-	0	-	-	1	-	0
500 - u. 600 EUR	-		-	-	-	-	-	-	-	-	-	-	-	-
600 - u. 700 EUR	0		-	-	-	-	-	-	0	-	-	1	-	0
700 - u. 800 EUR	0		-	-	-	-	-	-	0	-	-	1	-	0
800 - u. 900 EUR	0		0	-	-	1	-	0	-	-	-	-	-	-
900 - u. 1.000 EUR	0		0	-	-	0	2	0	1	(2)	1	-	-	1
1.000 - u. 1.100 EUR	1		1	3	-	1	-	0	1	(9)	0	-	-	0
1.100 - u. 1.200 EUR	2		1	2	1	2	2	1	2	(4)	2	0	(5)	2
1.200 - u. 1.300 EUR	1		0	-	0	1	-	1	2	(9)	1	3	-	1
1.300 - u. 1.400 EUR	2		1	2	1	1	1	1	3	(1)	3	4	(4)	3
1.400 - u. 1.500 EUR	2		2	3	1	1	1	1	4	(6)	5	3	-	4
1.500 - u. 1.750 EUR	10		8	17	8	7	4	7	16	(15)	16	15	(16)	16
1.750 - u. 2.000 EUR	13		11	22	11	9	6	10	17	(19)	18	16	(14)	17
2.000 - u. 2.500 EUR	26		24	16	27	23	24	25	32	(35)	34	27	(26)	31
2.500 - u. 5.000 EUR	42		50	35	50	53	57	52	20	-	20	29	(36)	24
5.000 EUR und mehr	0		1	-	0	1	3	1	-	-	-	-	-	-
S U M M E	100		100	100	100	100	100	100	100	100	100	100	100	100

1 - u. 250 EUR	0		-	-	-	-	-	-	0	-	1	0	-	0
250 - u. 500 EUR	0		-	-	-	-	-	-	0	-	-	1	-	0
500 - u. 750 EUR	0		-	-	-	-	-	-	0	-	-	1	-	0
750 - u. 1.000 EUR	1		0	-	-	1	2	1	1	(2)	1	1	-	1
1.000 - u. 1.500 EUR	7		5	11	3	6	4	4	13	(29)	11	10	(8)	11
1.500 EUR und mehr	92		94	89	97	94	94	95	85	(69)	88	87	(92)	88
Betrag je Bezieher/in (EUR/M)	2440		2583	2197	2575	2624	2863	2629	2052	(1707)	2093	2125	(2198)	2109

* Kantar - Public Division *

Schichtung der eigenen Beamtenpension (netto, nach Ruhensbetrag)

PROZENT SENKRECHT

Teilgesamtheit: Männer ab 60 Jahren (ohne Heimbewohner) - a l t e L ä n d e r (mit West-Berlin)

	+-- ALLE +--			+ V E R H E I R A T E T E +			+----- A L L E I N S T E H E N D E N A C H F A M I L I E N S T A N D -----+									
		+-----+-----+-----+		+-----+-----+-----+			+-----+-----+-----+			+-----+-----+-----+			+-----+-----+-----+			
			60-u.	65 u.		60-u.	65 u.		60-u.	65 u.		60-u.	65 u.		60-u.	65 u.
	Alle	65 J.	älter	Alle	65 J.	älter	Alle	65 J.	älter	Alle	65 J.	älter	Alle	65 J.	älter	
Basis hochger. (in Tsd.)	8431	6068	1522	4546	2362	653	1709	792	56	736	965	343	622	606	254	352
Basis ungewichtet	8561	6095	934	5161	2466	389	2077	1047	38	1009	871	219	652	548	132	416
Eigene BV (netto)																
Bezieher: hochger. (in Tsd.)	873	674	75	599	200	18	181	96	3	93	56	2	54	47	13	34
(in %)	10	11	5	13	8	3	11	12	6	13	6	1	9	8	5	10
ungewichtet	1178	905	38	867	273	10	263	142	3	139	73	1	72	58	6	52
1 - u. 25 EUR	-	-	-	-	-	-	-	-	-	-	-	-	-	-	-	-
25 - u. 50 EUR	-	-	-	-	-	-	-	-	-	-	-	-	-	-	-	-
50 - u. 100 EUR	-	-	-	-	-	-	-	-	-	-	-	-	-	-	-	-
100 - u. 200 EUR	-	-	-	-	-	-	-	-	-	-	-	-	-	-	-	-
200 - u. 300 EUR	-	-	-	-	-	-	-	-	-	-	-	-	-	-	-	-
300 - u. 400 EUR	-	-	-	-	-	-	-	-	-	-	-	-	-	-	-	-
400 - u. 500 EUR	-	-	-	-	-	-	-	-	-	-	-	-	-	-	-	-
500 - u. 600 EUR	-	-	-	-	-	-	-	-	-	-	-	-	-	-	-	-
600 - u. 700 EUR	-	-	-	-	-	-	-	-	-	-	-	-	-	-	-	-
700 - u. 800 EUR	-	-	-	-	-	-	-	-	-	-	-	-	-	-	-	-
800 - u. 900 EUR	0	0	-	0	1	-	1	1	-	1	-	-	-	-	-	-
900 - u. 1.000 EUR	0	0	-	0	-	-	-	-	-	-	-	-	-	-	-	-
1.000 - u. 1.100 EUR	1	1	4	0	0	-	0	-	-	-	1	-	1	-	-	-
1.100 - u. 1.200 EUR	1	1	-	1	2	(12)	1	1	-	1	6	[100]	3	-	-	-
1.200 - u. 1.300 EUR	0	0	-	0	1	-	1	1	-	1	1	-	1	-	-	-
1.300 - u. 1.400 EUR	1	1	-	1	2	(12)	1	2	[35]	1	1	-	1	2	[9]	-
1.400 - u. 1.500 EUR	2	1	3	1	3	-	3	3	-	3	3	-	3	4	-	6
1.500 - u. 1.750 EUR	8	8	16	7	10	(22)	8	9	-	9	6	-	7	15	[31]	9
1.750 - u. 2.000 EUR	11	10	22	8	14	(20)	13	11	-	11	15	-	15	19	[27]	15
2.000 - u. 2.500 EUR	24	22	17	23	32	(9)	34	27	-	28	37	-	38	34	[13]	43
2.500 - u. 5.000 EUR	50	55	37	57	36	(25)	37	44	[65]	44	29	-	30	25	[20]	27
5.000 EUR und mehr	1	1	-	1	0	-	0	1	-	1	-	-	-	-	-	-
S U M M E	100	100	100	100	100	100	100	100	100	100	100	100	100	100	100	100
1 - u. 250 EUR	-	-	-	-	-	-	-	-	-	-	-	-	-	-	-	-
250 - u. 500 EUR	-	-	-	-	-	-	-	-	-	-	-	-	-	-	-	-
500 - u. 750 EUR	-	-	-	-	-	-	-	-	-	-	-	-	-	-	-	-
750 - u. 1.000 EUR	0	0	-	1	1	-	1	1	-	1	-	-	-	-	-	-
1.000 - u. 1.500 EUR	5	4	8	4	8	(24)	7	7	[35]	6	13	[100]	9	6	[9]	6
1.500 EUR und mehr	94	95	92	96	91	(76)	93	92	[65]	93	87	-	91	94	[91]	94
Betrag je Bezieher/in (EUR/M)	2583	2662	2282	2709	2315	(1851)	2361	2417	[2125]	2427	2233	[1158]	2276	2202	[1898]	2318

* Kantar - Public Division *

Schichtung der eigenen Beamtenpension (netto, nach Ruhensbetrag)

PROZENT SENKRECHT

Teilgesamtheit: Frauen ab 60 Jahren (ohne Heimbewohner) - a l t e L ä n d e r (mit West-Berlin)

	+-- ALLE +--			+ V E R H E I R A T E T E +			+----- A L L E I N S T E H E N D E N A C H F A M I L I E N S T A N D -----+									
		+-----+-----+-----+		+-----+-----+-----+		+-----+-----+-----+		+-----+-----+-----+		+-----+-----+-----+		+-----+-----+-----+				
		Gesamt	60-u.	65 u.	Gesamt	60-u.	65 u.	Verwitwet	60-u.	65 u.	Geschieden/Getr.lebend	60-u.	65 u.	Ledig	60-u.	65 u.
	Alle	60-u.	65 u.	Alle	60-u.	65 u.	Alle	60-u.	65 u.	Alle	60-u.	65 u.	Alle	60-u.	65 u.	
Basis hochger. (in Tsd.)	10018	5081	1355	3726	4936	730	4206	3321	224	3096	1094	335	759	522	171	351
Basis ungewichtet	10022	5408	1074	4334	4614	440	4174	3054	117	2937	1001	195	806	559	128	431
Eigene BV (netto)																
Bezieher: hochger. (in Tsd.)	322	205	27	178	117	19	98	49	6	43	44	9	34	24	3	21
(in %)	3	4	2	5	2	3	2	1	3	1	4	3	5	5	2	6
ungewichtet	441	245	20	225	196	9	187	73	3	70	66	4	62	57	2	55
1 - u. 25 EUR	-	-	-	-	-	-	-	-	-	-	-	-	-	-	-	-
25 - u. 50 EUR	0	0	-	0	-	-	-	-	-	-	-	-	-	-	-	-
50 - u. 100 EUR	0	0	-	1	-	-	-	-	-	-	-	-	-	-	-	-
100 - u. 200 EUR	0	-	-	-	0	-	0	0	-	0	-	-	-	-	-	-
200 - u. 300 EUR	-	-	-	-	-	-	-	-	-	-	-	-	-	-	-	-
300 - u. 400 EUR	-	-	-	-	-	-	-	-	-	-	-	-	-	-	-	-
400 - u. 500 EUR	0	0	-	0	-	-	-	-	-	-	-	-	-	-	-	-
500 - u. 600 EUR	-	-	-	-	-	-	-	-	-	-	-	-	-	-	-	-
600 - u. 700 EUR	0	-	-	-	0	-	1	-	-	-	1	-	2	-	-	-
700 - u. 800 EUR	0	-	-	-	0	-	0	1	-	1	-	0	-	-	-	-
800 - u. 900 EUR	-	-	-	-	-	-	-	-	-	-	-	-	-	-	-	-
900 - u. 1.000 EUR	1	1	(4)	-	1	-	2	3	-	4	-	-	-	-	-	-
1.000 - u. 1.100 EUR	1	1	(4)	0	2	[15]	-	6	[45]	-	-	-	-	-	-	-
1.100 - u. 1.200 EUR	2	3	(6)	2	1	-	1	2	-	3	-	-	-	-	-	-
1.200 - u. 1.300 EUR	2	2	(16)	0	2	-	3	4	-	4	2	-	3	-	-	-
1.300 - u. 1.400 EUR	3	4	(2)	4	2	-	2	4	-	4	-	-	-	-	-	-
1.400 - u. 1.500 EUR	4	4	(4)	4	4	[10]	3	4	-	5	6	[20]	3	-	-	-
1.500 - u. 1.750 EUR	16	16	(18)	15	16	[11]	17	22	[19]	23	15	[10]	16	5	-	5
1.750 - u. 2.000 EUR	17	21	(24)	21	11	[12]	10	10	[36]	6	10	-	13	13	-	14
2.000 - u. 2.500 EUR	32	27	(22)	27	41	[52]	39	30	-	35	50	[70]	44	46	[100]	38
2.500 - u. 5.000 EUR	20	21	-	24	19	-	22	13	-	15	15	-	19	37	-	43
5.000 EUR und mehr	-	-	-	-	-	-	-	-	-	-	-	-	-	-	-	-
S U M M E	100	100	100	100	100	100	100	100	100	100	100	100	100	100	100	100
1 - u. 250 EUR	0	1	-	1	0	-	0	0	-	0	-	-	-	-	-	-
250 - u. 500 EUR	0	0	-	0	-	-	-	-	-	-	-	-	-	-	-	-
500 - u. 750 EUR	0	-	-	-	0	-	1	-	-	-	1	-	2	-	-	-
750 - u. 1.000 EUR	1	1	(4)	-	2	-	2	4	-	5	-	-	-	-	-	-
1.000 - u. 1.500 EUR	13	14	(32)	11	12	[25]	9	20	[45]	16	8	[20]	6	-	-	-
1.500 EUR und mehr	85	85	(64)	88	86	[75]	88	76	[55]	79	90	[80]	93	100	[100]	100
Betrag je Bezieher/in (EUR/M)	2052	2047	(1602)	2113	2062	[1855]	2102	1891	[1432]	1959	2098	[1999]	2124	2345	[2272]	2356

* Kantar - Public Division *

Schichtung der eigenen Beamtenpension (netto, nach Ruhensbetrag)

PROZENT SENKRECHT

Teilgesamtheit: Männer und Frauen ab 60 Jahren (ohne Heimbewohner) - a l t e L ä n d e r (mit West-Berlin)

	+-- alle ---+	+- LETZTE / HEUTIGE BERUFLICHE STELLUNG ("Alle" einschl. nie erwerbstätig und K.A. zur beruflichen Stellung) -----+											
		+----- M ä n n e r -----+						+----- F r a u e n -----+					
		Alle	Arbeiter	An- gestellte	Beamte/ Ber.-Sold	Selbst- ständige	Mit- helfende	Alle	Arbeiter	An- gestellte	Beamte/ Ber.-Sold	Selbst- ständige	Mit- helfende
Basis hochger. (in Tsd.)	18448	8431	2788	3395	1046	1114	15	10018	2486	5662	450	585	318
Basis ungewichtet	18583	8561	2673	3393	1288	1117	15	10022	2428	5617	552	565	340
Eigene BV (netto)													
Bezieher: hochger. (in Tsd.)	1195	873	-	-	870	3	-	322	-	-	322	-	-
(in %)	6	10	-	-	83	0	-	3	-	-	71	-	-
ungewichtet	1619	1178	-	-	1175	3	-	441	-	-	441	-	-
1 - u. 25 EUR	-	-	-	-	-	-	-	-	-	-	-	-	-
25 - u. 50 EUR	0	-	-	-	-	-	-	0	-	-	0	-	-
50 - u. 100 EUR	0	-	-	-	-	-	-	0	-	-	0	-	-
100 - u. 200 EUR	0	-	-	-	-	-	-	0	-	-	0	-	-
200 - u. 300 EUR	-	-	-	-	-	-	-	-	-	-	-	-	-
300 - u. 400 EUR	-	-	-	-	-	-	-	-	-	-	-	-	-
400 - u. 500 EUR	0	-	-	-	-	-	-	0	-	-	0	-	-
500 - u. 600 EUR	-	-	-	-	-	-	-	-	-	-	-	-	-
600 - u. 700 EUR	0	-	-	-	-	-	-	0	-	-	0	-	-
700 - u. 800 EUR	0	-	-	-	-	-	-	0	-	-	0	-	-
800 - u. 900 EUR	0	0	-	-	0	-	-	-	-	-	-	-	-
900 - u. 1.000 EUR	0	0	-	-	0	-	-	1	-	-	1	-	-
1.000 - u. 1.100 EUR	1	1	-	-	1	-	-	1	-	-	1	-	-
1.100 - u. 1.200 EUR	2	1	-	-	1	-	-	2	-	-	2	-	-
1.200 - u. 1.300 EUR	1	0	-	-	0	-	-	2	-	-	2	-	-
1.300 - u. 1.400 EUR	2	1	-	-	1	[33]	-	3	-	-	3	-	-
1.400 - u. 1.500 EUR	2	2	-	-	2	-	-	4	-	-	4	-	-
1.500 - u. 1.750 EUR	10	8	-	-	8	-	-	16	-	-	16	-	-
1.750 - u. 2.000 EUR	13	11	-	-	11	-	-	17	-	-	17	-	-
2.000 - u. 2.500 EUR	26	24	-	-	24	-	-	32	-	-	32	-	-
2.500 - u. 5.000 EUR	42	50	-	-	50	[67]	-	20	-	-	20	-	-
5.000 EUR und mehr	0	1	-	-	1	-	-	-	-	-	-	-	-
S U M M E	100	100	-	-	100	100	-	100	-	-	100	-	-
1 - u. 250 EUR	0	-	-	-	-	-	-	0	-	-	0	-	-
250 - u. 500 EUR	0	-	-	-	-	-	-	0	-	-	0	-	-
500 - u. 750 EUR	0	-	-	-	-	-	-	0	-	-	0	-	-
750 - u. 1.000 EUR	1	0	-	-	0	-	-	1	-	-	1	-	-
1.000 - u. 1.500 EUR	7	5	-	-	5	[33]	-	13	-	-	13	-	-
1.500 EUR und mehr	92	94	-	-	95	[67]	-	85	-	-	85	-	-
Betrag je Bezieher/in (EUR/M)	2440	2583	-	-	2584	[2342]	-	2052	-	-	2052	-	-

* Kantar - Public Division *

Schichtung der eigenen Beamtenpension (netto, nach Ruhensbetrag)

PROZENT SENKRECHT

Teilgesamtheit: Männer ab 60 Jahren (ohne Heimbewohner) - a l t e L ä n d e r (mit West-Berlin)

	M ä n n e r - T ä t i g k e i t s n i v e a u																Mit- hel- fende
	A l l e A r b e i t e r				A n g e s t e l l t e					B e a m t e , B e r u f s s o l .		S e l b s t s t ä n d i g e					
	Alle Männer	Ange- lernt	Fach- arbeiter	Meister/ Polier	Ange- lernt	Einf. Fachkr.	Mittl. Fachkr.	Gehob. Fachkr.	Hochq./ leit.	Einf./ Mittl.D.	Gehob./ Höher.D.	Land- wirte	Hand- werker	Verkam. Freib.	Sonst. Freib.	Gewerbe/ treib.	
Basis hochger. (in Tsd.)	8431	833	1687	269	100	370	1184	731	1009	334	712	145	222	182	142	423	15
Basis ungewichtet	8561	751	1639	283	90	353	1148	759	1043	341	947	170	231	179	120	417	15
Eigene BV (netto)																	
Bezieher: hochger. (in Tsd.)	873	-	-	-	-	-	-	-	-	291	579	-	-	-	-	3	-
(in %)	10	-	-	-	-	-	-	-	-	87	81	-	-	-	-	1	-
ungewichtet	1178	-	-	-	-	-	-	-	-	312	863	-	-	-	-	3	-
1 - u. 25 EUR	-	-	-	-	-	-	-	-	-	-	-	-	-	-	-	-	-
25 - u. 50 EUR	-	-	-	-	-	-	-	-	-	-	-	-	-	-	-	-	-
50 - u. 100 EUR	-	-	-	-	-	-	-	-	-	-	-	-	-	-	-	-	-
100 - u. 200 EUR	-	-	-	-	-	-	-	-	-	-	-	-	-	-	-	-	-
200 - u. 300 EUR	-	-	-	-	-	-	-	-	-	-	-	-	-	-	-	-	-
300 - u. 400 EUR	-	-	-	-	-	-	-	-	-	-	-	-	-	-	-	-	-
400 - u. 500 EUR	-	-	-	-	-	-	-	-	-	-	-	-	-	-	-	-	-
500 - u. 600 EUR	-	-	-	-	-	-	-	-	-	-	-	-	-	-	-	-	-
600 - u. 700 EUR	-	-	-	-	-	-	-	-	-	-	-	-	-	-	-	-	-
700 - u. 800 EUR	-	-	-	-	-	-	-	-	-	-	-	-	-	-	-	-	-
800 - u. 900 EUR	0	-	-	-	-	-	-	-	-	1	-	-	-	-	-	-	-
900 - u. 1.000 EUR	0	-	-	-	-	-	-	-	-	1	-	-	-	-	-	-	-
1.000 - u. 1.100 EUR	1	-	-	-	-	-	-	-	-	2	-	-	-	-	-	-	-
1.100 - u. 1.200 EUR	1	-	-	-	-	-	-	-	-	4	0	-	-	-	-	-	-
1.200 - u. 1.300 EUR	0	-	-	-	-	-	-	-	-	1	0	-	-	-	-	-	-
1.300 - u. 1.400 EUR	1	-	-	-	-	-	-	-	-	3	-	-	-	-	-	[33]	-
1.400 - u. 1.500 EUR	2	-	-	-	-	-	-	-	-	4	0	-	-	-	-	-	-
1.500 - u. 1.750 EUR	8	-	-	-	-	-	-	-	-	21	2	-	-	-	-	-	-
1.750 - u. 2.000 EUR	11	-	-	-	-	-	-	-	-	25	4	-	-	-	-	-	-
2.000 - u. 2.500 EUR	24	-	-	-	-	-	-	-	-	33	20	-	-	-	-	-	-
2.500 - u. 5.000 EUR	50	-	-	-	-	-	-	-	-	6	73	-	-	-	-	[67]	-
5.000 EUR und mehr	1	-	-	-	-	-	-	-	-	-	1	-	-	-	-	-	-
S U M M E	100	-	-	-	-	-	-	-	-	100	100	-	-	-	-	100	-
1 - u. 250 EUR	-	-	-	-	-	-	-	-	-	-	-	-	-	-	-	-	-
250 - u. 500 EUR	-	-	-	-	-	-	-	-	-	-	-	-	-	-	-	-	-
500 - u. 750 EUR	-	-	-	-	-	-	-	-	-	-	-	-	-	-	-	-	-
750 - u. 1.000 EUR	0	-	-	-	-	-	-	-	-	1	-	-	-	-	-	-	-
1.000 - u. 1.500 EUR	5	-	-	-	-	-	-	-	-	14	1	-	-	-	-	[33]	-
1.500 EUR und mehr	94	-	-	-	-	-	-	-	-	85	99	-	-	-	-	[67]	-
Betrag je Bezieher/in (EUR/M)	2583	-	-	-	-	-	-	-	-	1881	2937	-	-	-	-	[2342]	-

Schichtung der eigenen Beamtenpension (netto, nach Ruhensbetrag)

PROZENT SENKRECHT

Teilgesamtheit: Frauen ab 60 Jahren (ohne Heimbewohner) - alte Länder (mit West-Berlin)

	Frauen - Tätigkeitsniveau																
	Alle Frauen	Arbeiter				Angestellte				Beamte, Berufssol.		Selbstständige					Mit-
		Ange- lernt	Fach- arbeiter	Meister/ Polier	Ange- lernt	Einf. Fachkr.	Mittl. Fachkr.	Gehob. Fachkr.	Hochq./ leit.	Einfl./ Mittl.D.	Gehob./ Höher.D.	Land- wirte	Hand- werker	Verkam. Freib.	Sonst. Freib.	Gewerbe/ treib.	hel- fende
Basis hochger. (in Tsd.)	10018	1644	828	14	540	1976	2364	556	227	73	377	67	38	79	115	285	318
Basis ungewichtet	10022	1618	796	14	518	1938	2373	569	219	76	476	75	38	74	99	279	340
Eigene BV (netto)																	
Bezieher: hochger. (in Tsd.)	322	-	-	-	-	-	-	-	-	48	274	-	-	-	-	-	-
(in %)	3	-	-	-	-	-	-	-	-	65	73	-	-	-	-	-	-
ungewichtet	441	-	-	-	-	-	-	-	-	54	387	-	-	-	-	-	-
1 - u. 25 EUR	-	-	-	-	-	-	-	-	-	-	-	-	-	-	-	-	-
25 - u. 50 EUR	0	-	-	-	-	-	-	-	-	-	0	-	-	-	-	-	-
50 - u. 100 EUR	0	-	-	-	-	-	-	-	-	-	0	-	-	-	-	-	-
100 - u. 200 EUR	0	-	-	-	-	-	-	-	-	-	0	-	-	-	-	-	-
200 - u. 300 EUR	-	-	-	-	-	-	-	-	-	-	-	-	-	-	-	-	-
300 - u. 400 EUR	-	-	-	-	-	-	-	-	-	-	-	-	-	-	-	-	-
400 - u. 500 EUR	0	-	-	-	-	-	-	-	-	1	-	-	-	-	-	-	-
500 - u. 600 EUR	-	-	-	-	-	-	-	-	-	-	-	-	-	-	-	-	-
600 - u. 700 EUR	0	-	-	-	-	-	-	-	-	-	0	-	-	-	-	-	-
700 - u. 800 EUR	0	-	-	-	-	-	-	-	-	-	0	-	-	-	-	-	-
800 - u. 900 EUR	-	-	-	-	-	-	-	-	-	-	-	-	-	-	-	-	-
900 - u. 1.000 EUR	1	-	-	-	-	-	-	-	-	2	1	-	-	-	-	-	-
1.000 - u. 1.100 EUR	1	-	-	-	-	-	-	-	-	7	0	-	-	-	-	-	-
1.100 - u. 1.200 EUR	2	-	-	-	-	-	-	-	-	1	2	-	-	-	-	-	-
1.200 - u. 1.300 EUR	2	-	-	-	-	-	-	-	-	14	0	-	-	-	-	-	-
1.300 - u. 1.400 EUR	3	-	-	-	-	-	-	-	-	9	2	-	-	-	-	-	-
1.400 - u. 1.500 EUR	4	-	-	-	-	-	-	-	-	6	4	-	-	-	-	-	-
1.500 - u. 1.750 EUR	16	-	-	-	-	-	-	-	-	31	13	-	-	-	-	-	-
1.750 - u. 2.000 EUR	17	-	-	-	-	-	-	-	-	19	17	-	-	-	-	-	-
2.000 - u. 2.500 EUR	32	-	-	-	-	-	-	-	-	6	36	-	-	-	-	-	-
2.500 - u. 5.000 EUR	20	-	-	-	-	-	-	-	-	4	23	-	-	-	-	-	-
5.000 EUR und mehr	-	-	-	-	-	-	-	-	-	-	-	-	-	-	-	-	-
S U M M E	100	-	-	-	-	-	-	-	-	100	100	-	-	-	-	-	-
1 - u. 250 EUR	0	-	-	-	-	-	-	-	-	-	0	-	-	-	-	-	-
250 - u. 500 EUR	0	-	-	-	-	-	-	-	-	1	-	-	-	-	-	-	-
500 - u. 750 EUR	0	-	-	-	-	-	-	-	-	-	0	-	-	-	-	-	-
750 - u. 1.000 EUR	1	-	-	-	-	-	-	-	-	2	1	-	-	-	-	-	-
1.000 - u. 1.500 EUR	13	-	-	-	-	-	-	-	-	36	9	-	-	-	-	-	-
1.500 EUR und mehr	85	-	-	-	-	-	-	-	-	61	89	-	-	-	-	-	-
Betrag je Bezieher/in (EUR/M)	2052	-	-	-	-	-	-	-	-	1569	2137	-	-	-	-	-	-

* Kantar - Public Division *

Schichtung der eigenen landwirtschaftlichen Altersrente

PROZENT SENKRECHT

Teilgesamtheit: Männer und Frauen ab 60 Jahren (ohne Heimbewohner) - a l t e L ä n d e r (mit West-Berlin)

	+-- ALLE +--		+----- M ä n n e r -----+						+----- F r a u e n -----+					
			Alle	60-u. 65 J.	65-u. 75 J.	75-u. 85 J.	85 u. älter	65 u. älter	Alle	60-u. 65 J.	65-u. 75 J.	75-u. 85 J.	85 u. älter	65 u. älter
Basis hochger. (in Tsd.)	18448		8431	2175	3195	2458	603	6256	10018	2086	3527	3182	1224	7932
Basis ungewichtet	18583		8561	1323	3003	3581	654	7238	10022	1514	3282	3985	1241	8508
Eigene AdL (netto)														
Bezieher: hochger. (in Tsd.)	335		167	-	57	76	34	167	168	4	52	79	34	165
(in %)	2		2	-	2	3	6	3	2	0	1	2	3	2
ungewichtet	400		210	-	53	119	38	210	190	4	50	98	38	186
1 - u. 25 EUR	1		1	-	3	-	-	1	-	-	-	-	-	-
25 - u. 50 EUR	1		-	-	-	-	-	-	2	-	4	-	3	2
50 - u. 100 EUR	0		1	-	1	1	-	1	-	-	-	-	-	-
100 - u. 200 EUR	5		1	-	3	-	-	1	9	[50]	9	10	3	8
200 - u. 300 EUR	24		7	-	9	7	-	7	41	-	32	49	39	42
300 - u. 400 EUR	23		16	-	14	19	14	16	29	[50]	38	23	28	29
400 - u. 500 EUR	25		37	-	35	43	26	37	13	-	14	12	18	14
500 - u. 600 EUR	15		26	-	30	18	39	26	3	-	4	4	-	3
600 - u. 700 EUR	4		7	-	2	9	13	7	1	-	-	1	2	1
700 - u. 800 EUR	2		2	-	2	1	6	2	2	-	-	1	7	2
800 - u. 900 EUR	1		1	-	-	2	2	1	-	-	-	-	-	-
900 - u. 1.000 EUR	-		-	-	-	-	-	-	-	-	-	-	-	-
1.000 - u. 1.100 EUR	-		-	-	-	-	-	-	-	-	-	-	-	-
1.100 - u. 1.200 EUR	-		-	-	-	-	-	-	-	-	-	-	-	-
1.200 - u. 1.300 EUR	-		-	-	-	-	-	-	-	-	-	-	-	-
1.300 - u. 1.400 EUR	-		-	-	-	-	-	-	-	-	-	-	-	-
1.400 - u. 1.500 EUR	-		-	-	-	-	-	-	-	-	-	-	-	-
1.500 - u. 1.750 EUR	-		-	-	-	-	-	-	-	-	-	-	-	-
1.750 - u. 2.000 EUR	-		-	-	-	-	-	-	-	-	-	-	-	-
2.000 - u. 2.500 EUR	-		-	-	-	-	-	-	-	-	-	-	-	-
2.500 - u. 5.000 EUR	-		-	-	-	-	-	-	-	-	-	-	-	-
5.000 EUR und mehr	-		-	-	-	-	-	-	-	-	-	-	-	-
S U M M E	100		100	-	100	100	100	100	100	100	100	100	100	100
1 - u. 250 EUR	18		6	-	12	5	-	6	30	[50]	34	29	26	30
250 - u. 500 EUR	60		57	-	55	65	40	57	64	[50]	62	65	65	64
500 - u. 750 EUR	20		35	-	32	28	58	35	5	-	4	6	5	5
750 - u. 1.000 EUR	1		2	-	2	2	2	2	1	-	-	-	4	1
1.000 - u. 1.500 EUR	-		-	-	-	-	-	-	-	-	-	-	-	-
1.500 EUR und mehr	-		-	-	-	-	-	-	-	-	-	-	-	-
Betrag je Bezieher/in (EUR/M)	386		458	-	424	456	519	458	314	[278]	309	306	348	315

* Kantar - Public Division *

Schichtung der eigenen landwirtschaftlichen Altersrente

Teilgesamtheit: Männer ab 60 Jahren (ohne Heimbewohner) - a l t e L ä n d e r (mit West-Berlin)

	+-- ALLE +--			+ V E R H E I R A T E T E +			+----- A L L E I N S T E H E N D E N A C H F A M I L I E N S T A N D -----+											
		+-----+-----+-----+			+-----+-----+-----+			+-----+-----+-----+			+-----+-----+-----+							
			60-u.	65 u.		60-u.	65 u.		60-u.	65 u.		60-u.	65 u.		60-u.	65 u.		
	Alle	65 J.	älter	Alle	65 J.	älter	Alle	65 J.	älter	Alle	65 J.	älter	Alle	65 J.	älter			
Basis hochger. (in Tsd.)	8431			6068	1522	4546	2362	653	1709	792	56	736	965	343	622	606	254	352
Basis ungewichtet	8561			6095	934	5161	2466	389	2077	1047	38	1009	871	219	652	548	132	416
Eigene AdL (netto)																		
Bezieher: hochger. (in Tsd.)	167			118	-	118	49	-	49	34	-	34	6	-	6	9	-	9
(in %)	2			2	-	3	2	-	3	4	-	5	1	-	1	2	-	3
ungewichtet	210			144	-	144	66	-	66	49	-	49	7	-	7	10	-	10
1 - u. 25 EUR	1			2	-	2	-	-	-	-	-	-	-	-	-	-	-	-
25 - u. 50 EUR	-			-	-	-	-	-	-	-	-	-	-	-	-	-	-	-
50 - u. 100 EUR	1			1	-	1	2	-	2	3	-	3	-	-	-	-	-	-
100 - u. 200 EUR	1			-	-	-	4	-	4	-	-	-	[21]	-	[21]	(8)	-	(8)
200 - u. 300 EUR	7			8	-	8	2	-	2	3	-	3	-	-	-	-	-	-
300 - u. 400 EUR	16			15	-	15	19	-	19	21	-	21	[9]	-	[9]	(19)	-	(19)
400 - u. 500 EUR	37			34	-	34	43	-	43	41	-	41	[9]	-	[9]	(73)	-	(73)
500 - u. 600 EUR	26			30	-	30	17	-	17	16	-	16	[48]	-	[48]	-	-	-
600 - u. 700 EUR	7			8	-	8	5	-	5	7	-	7	-	-	-	-	-	-
700 - u. 800 EUR	2			1	-	1	4	-	4	6	-	6	-	-	-	-	-	-
800 - u. 900 EUR	1			0	-	0	4	-	4	3	-	3	[12]	-	[12]	-	-	-
900 - u. 1.000 EUR	-			-	-	-	-	-	-	-	-	-	-	-	-	-	-	-
1.000 - u. 1.100 EUR	-			-	-	-	-	-	-	-	-	-	-	-	-	-	-	-
1.100 - u. 1.200 EUR	-			-	-	-	-	-	-	-	-	-	-	-	-	-	-	-
1.200 - u. 1.300 EUR	-			-	-	-	-	-	-	-	-	-	-	-	-	-	-	-
1.300 - u. 1.400 EUR	-			-	-	-	-	-	-	-	-	-	-	-	-	-	-	-
1.400 - u. 1.500 EUR	-			-	-	-	-	-	-	-	-	-	-	-	-	-	-	-
1.500 - u. 1.750 EUR	-			-	-	-	-	-	-	-	-	-	-	-	-	-	-	-
1.750 - u. 2.000 EUR	-			-	-	-	-	-	-	-	-	-	-	-	-	-	-	-
2.000 - u. 2.500 EUR	-			-	-	-	-	-	-	-	-	-	-	-	-	-	-	-
2.500 - u. 5.000 EUR	-			-	-	-	-	-	-	-	-	-	-	-	-	-	-	-
5.000 EUR und mehr	-			-	-	-	-	-	-	-	-	-	-	-	-	-	-	-
S U M M E	100			100	-	100	100	-	100	100	-	100	100	-	100	100	-	100
1 - u. 250 EUR	6			5	-	5	8	-	8	6	-	6	[21]	-	[21]	(8)	-	(8)
250 - u. 500 EUR	57			54	-	54	63	-	63	62	-	62	[19]	-	[19]	(92)	-	(92)
500 - u. 750 EUR	35			39	-	39	25	-	25	28	-	28	[48]	-	[48]	-	-	-
750 - u. 1.000 EUR	2			1	-	1	4	-	4	3	-	3	[12]	-	[12]	-	-	-
1.000 - u. 1.500 EUR	-			-	-	-	-	-	-	-	-	-	-	-	-	-	-	-
1.500 EUR und mehr	-			-	-	-	-	-	-	-	-	-	-	-	-	-	-	-
Betrag je Bezieher/in (EUR/M)	458			460	-	460	453	-	453	466	-	466	[447]	-	[447]	(409)	-	(409)

PROZENT SENKRECHT

Schichtung der eigenen landwirtschaftlichen Altersrente

Teilgesamtheit: Frauen ab 60 Jahren (ohne Heimbewohner) - alte Länder (mit West-Berlin)

	+-- ALLE +--			+ V E R H E I R A T E T E +			+----- A L L E I N S T E H E N D E N A C H F A M I L I E N S T A N D -----+									
		+-----+-----+-----+			+----- Gesamt -----+		+----- Verwitwet -----+		+----- Geschieden/Getr.lebend+-----		+----- Ledig -----+					
		Alle	60-u. 65 J.	65 u. älter	Alle	60-u. 65 J.	65 u. älter	Alle	60-u. 65 J.	65 u. älter	Alle	60-u. 65 J.	65 u. älter			
Basis hochger. (in Tsd.)	10018	5081	1355	3726	4936	730	4206	3321	224	3096	1094	335	759	522	171	351
Basis ungewichtet	10022	5408	1074	4334	4614	440	4174	3054	117	2937	1001	195	806	559	128	431
Eigene AdL (netto)																
Bezieher: hochger. (in Tsd.)	168	83	4	79	85	-	85	80	-	80	2	-	2	3	-	3
(in %)	2	2	0	2	2	-	2	2	-	3	0	-	0	1	-	1
ungewichtet	190	105	4	101	85	-	85	79	-	79	3	-	3	3	-	3
1 - u. 25 EUR	-	-	-	-	-	-	-	-	-	-	-	-	-	-	-	-
25 - u. 50 EUR	2	2	-	2	1	-	1	1	-	1	-	-	-	-	-	-
50 - u. 100 EUR	-	-	-	-	-	-	-	-	-	-	-	-	-	-	-	-
100 - u. 200 EUR	9	10	[50]	8	9	-	9	9	-	9	-	-	-	[33]	-	[33]
200 - u. 300 EUR	41	36	-	38	45	-	45	45	-	45	[91]	-	[91]	[23]	-	[23]
300 - u. 400 EUR	29	33	[50]	32	26	-	26	27	-	27	-	-	-	-	-	-
400 - u. 500 EUR	13	14	-	15	13	-	13	13	-	13	-	-	-	-	-	-
500 - u. 600 EUR	3	4	-	4	3	-	3	3	-	3	[9]	-	[9]	-	-	-
600 - u. 700 EUR	1	1	-	1	1	-	1	1	-	1	-	-	-	-	-	-
700 - u. 800 EUR	2	1	-	1	3	-	3	2	-	2	-	-	-	[44]	-	[44]
800 - u. 900 EUR	-	-	-	-	-	-	-	-	-	-	-	-	-	-	-	-
900 - u. 1.000 EUR	-	-	-	-	-	-	-	-	-	-	-	-	-	-	-	-
1.000 - u. 1.100 EUR	-	-	-	-	-	-	-	-	-	-	-	-	-	-	-	-
1.100 - u. 1.200 EUR	-	-	-	-	-	-	-	-	-	-	-	-	-	-	-	-
1.200 - u. 1.300 EUR	-	-	-	-	-	-	-	-	-	-	-	-	-	-	-	-
1.300 - u. 1.400 EUR	-	-	-	-	-	-	-	-	-	-	-	-	-	-	-	-
1.400 - u. 1.500 EUR	-	-	-	-	-	-	-	-	-	-	-	-	-	-	-	-
1.500 - u. 1.750 EUR	-	-	-	-	-	-	-	-	-	-	-	-	-	-	-	-
1.750 - u. 2.000 EUR	-	-	-	-	-	-	-	-	-	-	-	-	-	-	-	-
2.000 - u. 2.500 EUR	-	-	-	-	-	-	-	-	-	-	-	-	-	-	-	-
2.500 - u. 5.000 EUR	-	-	-	-	-	-	-	-	-	-	-	-	-	-	-	-
5.000 EUR und mehr	-	-	-	-	-	-	-	-	-	-	-	-	-	-	-	-
S U M M E	100	100	100	100	100	-	100	100	-	100	100	-	100	100	-	100
1 - u. 250 EUR	30	27	[50]	26	33	-	33	31	-	31	[91]	-	[91]	[56]	-	[56]
250 - u. 500 EUR	64	68	[50]	69	60	-	60	64	-	64	-	-	-	-	-	-
500 - u. 750 EUR	5	5	-	5	5	-	5	4	-	4	[9]	-	[9]	[44]	-	[44]
750 - u. 1.000 EUR	1	-	-	-	2	-	2	2	-	2	-	-	-	-	-	-
1.000 - u. 1.500 EUR	-	-	-	-	-	-	-	-	-	-	-	-	-	-	-	-
1.500 EUR und mehr	-	-	-	-	-	-	-	-	-	-	-	-	-	-	-	-
Betrag je Bezieher/in (EUR/M)	314	315	[278]	317	313	-	313	311	-	311	[257]	-	[257]	[427]	-	[427]

* Kantar - Public Division *

Schichtung der eigenen landwirtschaftlichen Altersrente

Teilgesamtheit: Männer und Frauen ab 60 Jahren (ohne Heimbewohner) - a l t e L ä n d e r (mit West-Berlin)

	+-- alle ---+	+- LETZTE / HEUTIGE BERUFLICHE STELLUNG ("Alle" einschl. nie erwerbstätig und K.A. zur beruflichen Stellung) -----+											
		+----- M ä n n e r -----+						+----- F r a u e n -----+					
		Alle	Arbeiter	An- gestellte	Beamte/ Ber.-Sold	Selbst- ständige	Mit- helfende	Alle	Arbeiter	An- gestellte	Beamte/ Ber.-Sold	Selbst- ständige	Mit- helfende
Basis hochger. (in Tsd.)	18448	8431	2788	3395	1046	1114	15	10018	2486	5662	450	585	318
Basis ungewichtet	18583	8561	2673	3393	1288	1117	15	10022	2428	5617	552	565	340
Eigene AdL (netto)													
Bezieher: hochger. (in Tsd.)	335	167	29	10	1	122	4	168	8	14	0	63	81
(in %)	2	2	1	0	0	11	31	2	0	0	0	11	25
ungewichtet	400	210	36	11	1	156	5	190	9	15	1	73	90
1 - u. 25 EUR	1	1	-	-	-	-	-	-	-	-	-	-	-
25 - u. 50 EUR	1	-	-	-	-	-	-	2	-	-	-	1	-
50 - u. 100 EUR	0	1	-	-	[100]	1	-	-	-	-	-	-	-
100 - u. 200 EUR	5	1	-	-	-	1	[16]	9	[6]	(32)	-	5	9
200 - u. 300 EUR	24	7	22	(23)	-	2	-	41	[66]	(51)	-	36	41
300 - u. 400 EUR	23	16	24	(37)	-	14	-	29	[7]	(11)	-	33	31
400 - u. 500 EUR	25	37	30	(30)	-	39	[54]	13	-	(5)	-	17	13
500 - u. 600 EUR	15	26	21	(11)	-	29	[31]	3	[10]	-	[100]	4	2
600 - u. 700 EUR	4	7	4	-	-	9	-	1	[10]	-	-	-	1
700 - u. 800 EUR	2	2	-	-	-	3	-	2	-	-	-	3	1
800 - u. 900 EUR	1	1	-	-	-	2	-	-	-	-	-	-	-
900 - u. 1.000 EUR	-	-	-	-	-	-	-	-	-	-	-	-	-
1.000 - u. 1.100 EUR	-	-	-	-	-	-	-	-	-	-	-	-	-
1.100 - u. 1.200 EUR	-	-	-	-	-	-	-	-	-	-	-	-	-
1.200 - u. 1.300 EUR	-	-	-	-	-	-	-	-	-	-	-	-	-
1.300 - u. 1.400 EUR	-	-	-	-	-	-	-	-	-	-	-	-	-
1.400 - u. 1.500 EUR	-	-	-	-	-	-	-	-	-	-	-	-	-
1.500 - u. 1.750 EUR	-	-	-	-	-	-	-	-	-	-	-	-	-
1.750 - u. 2.000 EUR	-	-	-	-	-	-	-	-	-	-	-	-	-
2.000 - u. 2.500 EUR	-	-	-	-	-	-	-	-	-	-	-	-	-
2.500 - u. 5.000 EUR	-	-	-	-	-	-	-	-	-	-	-	-	-
5.000 EUR und mehr	-	-	-	-	-	-	-	-	-	-	-	-	-
S U M M E	100	100	100	100	100	100	100	100	100	100	100	100	100
1 - u. 250 EUR	18	6	6	(23)	[100]	3	[16]	30	[50]	(75)	-	22	26
250 - u. 500 EUR	60	57	69	(67)	-	54	[54]	64	[30]	(25)	-	71	69
500 - u. 750 EUR	20	35	25	(11)	-	40	[31]	5	[20]	-	[100]	5	5
750 - u. 1.000 EUR	1	2	-	-	-	3	-	1	-	-	-	2	-
1.000 - u. 1.500 EUR	-	-	-	-	-	-	-	-	-	-	-	-	-
1.500 EUR und mehr	-	-	-	-	-	-	-	-	-	-	-	-	-
Betrag je Bezieher/in (EUR/M)	386	458	400	(357)	[62]	488	[456]	314	[305]	(227)	[581]	340	315

Schichtung der eigenen landwirtschaftlichen Altersrente

PROZENT SENKRECHT

Teilgesamtheit: Männer ab 60 Jahren (ohne Heimbewohner) - a l t e L ä n d e r (mit West-Berlin)

	M ä n n e r - T ä t i g k e i t s n i v e a u																	
	A l l e				A r b e i t e r				A n g e s t e l l t e				B e a m t e, B e r u f s s o l .		S e l b s t s t ä n d i g e			M i t -
	M ä n n e r																	h e l -
	Ange- lernt	Fach- arbeiter	Meister/ Polier	Ange- lernt	Einf. Fachkr.	Mittl. Fachkr.	Gehob. Fachkr.	Hochq./ leit.	Einf./ Mittl.D.	Gehob./ Höher.D.	Land- wirte	Hand- werker	Verkam. Freib.	Sonst. Freib.	Gewerbe/ treib.		f e n d e	
Basis hochger. (in Tsd.)	8431	833	1687	269	100	370	1184	731	1009	334	712	145	222	182	142	423	15	
Basis ungewichtet	8561	751	1639	283	90	353	1148	759	1043	341	947	170	231	179	120	417	15	
Eigene AdL (netto)																		
Bezieher: hochger. (in Tsd.)	167	14	12	3	2	3	4	1	-	-	1	117	1	1	1	2	4	
(in %)	2	2	1	1	2	1	0	0	-	-	0	81	0	0	1	1	31	
ungewichtet	210	17	16	3	3	3	4	1	-	-	1	150	1	1	1	3	5	
1 - u. 25 EUR	1	-	-	-	-	-	-	-	-	-	-	-	-	-	-	-	-	
25 - u. 50 EUR	-	-	-	-	-	-	-	-	-	-	-	-	-	-	-	-	-	
50 - u. 100 EUR	1	-	-	-	-	-	-	-	-	-	[100]	-	[100]	-	-	-	-	
100 - u. 200 EUR	1	-	-	-	-	-	-	-	-	-	-	1	-	-	-	-	[16]	
200 - u. 300 EUR	7	(24)	(17)	[32]	-	-	[32]	[100]	-	-	-	2	-	[100]	-	-	-	
300 - u. 400 EUR	16	(12)	(43)	-	[53]	[66]	[15]	-	-	-	-	13	-	-	[100]	[36]	-	
400 - u. 500 EUR	37	(32)	(35)	-	[47]	-	[54]	-	-	-	-	40	-	-	-	[64]	[54]	
500 - u. 600 EUR	26	(30)	-	[68]	-	[34]	-	-	-	-	-	31	-	-	-	-	[31]	
600 - u. 700 EUR	7	(3)	(5)	-	-	-	-	-	-	-	-	9	-	-	-	-	-	
700 - u. 800 EUR	2	-	-	-	-	-	-	-	-	-	-	3	-	-	-	-	-	
800 - u. 900 EUR	1	-	-	-	-	-	-	-	-	-	-	2	-	-	-	-	-	
900 - u. 1.000 EUR	-	-	-	-	-	-	-	-	-	-	-	-	-	-	-	-	-	
1.000 - u. 1.100 EUR	-	-	-	-	-	-	-	-	-	-	-	-	-	-	-	-	-	
1.100 - u. 1.200 EUR	-	-	-	-	-	-	-	-	-	-	-	-	-	-	-	-	-	
1.200 - u. 1.300 EUR	-	-	-	-	-	-	-	-	-	-	-	-	-	-	-	-	-	
1.300 - u. 1.400 EUR	-	-	-	-	-	-	-	-	-	-	-	-	-	-	-	-	-	
1.400 - u. 1.500 EUR	-	-	-	-	-	-	-	-	-	-	-	-	-	-	-	-	-	
1.500 - u. 1.750 EUR	-	-	-	-	-	-	-	-	-	-	-	-	-	-	-	-	-	
1.750 - u. 2.000 EUR	-	-	-	-	-	-	-	-	-	-	-	-	-	-	-	-	-	
2.000 - u. 2.500 EUR	-	-	-	-	-	-	-	-	-	-	-	-	-	-	-	-	-	
2.500 - u. 5.000 EUR	-	-	-	-	-	-	-	-	-	-	-	-	-	-	-	-	-	
5.000 EUR und mehr	-	-	-	-	-	-	-	-	-	-	-	-	-	-	-	-	-	
S U M M E	100	100	100	100	100	100	100	100	-	-	100	100	100	100	100	100	100	
1 - u. 250 EUR	6	(13)	-	-	-	-	[32]	[100]	-	-	[100]	2	[100]	-	-	-	[16]	
250 - u. 500 EUR	57	(54)	(95)	[32]	[100]	[66]	[68]	-	-	-	53	-	[100]	[100]	[100]	[100]	[54]	
500 - u. 750 EUR	35	(33)	(5)	[68]	-	[34]	-	-	-	-	42	-	-	-	-	-	[31]	
750 - u. 1.000 EUR	2	-	-	-	-	-	-	-	-	-	3	-	-	-	-	-	-	
1.000 - u. 1.500 EUR	-	-	-	-	-	-	-	-	-	-	-	-	-	-	-	-	-	
1.500 EUR und mehr	-	-	-	-	-	-	-	-	-	-	-	-	-	-	-	-	-	
Betrag je Bezieher/in (EUR/M)	458	(414)	(369)	[462]	[357]	[393]	[359]	[248]	-	-	[62]	495	[93]	[290]	[364]	[435]	[456]	

* Kantar - Public Division *

Schichtung der eigenen landwirtschaftlichen Altersrente

PROZENT SENKRECHT

Teilgesamtheit: Frauen ab 60 Jahren (ohne Heimbewohner) - alte Länder (mit West-Berlin)

	Frauen - Tätigkeitsniveau																	
	Alle Arbeiter				Angestellte					Beamte, Berufssol.			Selbstständige				Mit-	
	Frauen																hel-	
	Ange- lernt	Fach- arbeiter	Meister/ Polier	Ange- lernt	Einf. Fachkr.	Mittl. Fachkr.	Gehob. Fachkr.	Hochq./ leit.	Einf./ Mittl.D.	Gehob./ Höher.D.	Land- wirte	Hand- werker	Verkam. Freib.	Sonst. Freib.	Gewerbe/ treib.		fende	
Basis hochger. (in Tsd.)	10018	1644	828	14	540	1976	2364	556	227	73	377	67	38	79	115	285	318	
Basis ungewichtet	10022	1618	796	14	518	1938	2373	569	219	76	476	75	38	74	99	279	340	
Eigene AdL (netto)																		
Bezieher: hochger. (in Tsd.)	168	7	1	-	1	9	3	1	-	-	0	61	-	-	-	3	81	
(in %)	2	0	0	-	0	0	0	0	-	-	0	90	-	-	-	1	25	
ungewichtet	190	8	1	-	1	9	4	1	-	-	1	70	-	-	-	3	90	
1 - u. 25 EUR	-	-	-	-	-	-	-	-	-	-	-	-	-	-	-	-	-	
25 - u. 50 EUR	2	-	-	-	-	-	-	-	-	-	-	1	-	-	-	-	-	
50 - u. 100 EUR	-	-	-	-	-	-	-	-	-	-	-	-	-	-	-	-	-	
100 - u. 200 EUR	9	[7]	-	-	-	[22]	[44]	[100]	-	-	-	5	-	-	-	[20]	9	
200 - u. 300 EUR	41	[62]	[100]	-	[100]	[59]	[34]	-	-	-	-	35	-	-	-	[80]	41	
300 - u. 400 EUR	29	[8]	-	-	-	[10]	[21]	-	-	-	-	35	-	-	-	-	31	
400 - u. 500 EUR	13	-	-	-	-	[8]	-	-	-	-	-	18	-	-	-	-	13	
500 - u. 600 EUR	3	[12]	-	-	-	-	-	-	-	-	[100]	4	-	-	-	-	2	
600 - u. 700 EUR	1	[11]	-	-	-	-	-	-	-	-	-	-	-	-	-	-	1	
700 - u. 800 EUR	2	-	-	-	-	-	-	-	-	-	-	3	-	-	-	-	1	
800 - u. 900 EUR	-	-	-	-	-	-	-	-	-	-	-	-	-	-	-	-	-	
900 - u. 1.000 EUR	-	-	-	-	-	-	-	-	-	-	-	-	-	-	-	-	-	
1.000 - u. 1.100 EUR	-	-	-	-	-	-	-	-	-	-	-	-	-	-	-	-	-	
1.100 - u. 1.200 EUR	-	-	-	-	-	-	-	-	-	-	-	-	-	-	-	-	-	
1.200 - u. 1.300 EUR	-	-	-	-	-	-	-	-	-	-	-	-	-	-	-	-	-	
1.300 - u. 1.400 EUR	-	-	-	-	-	-	-	-	-	-	-	-	-	-	-	-	-	
1.400 - u. 1.500 EUR	-	-	-	-	-	-	-	-	-	-	-	-	-	-	-	-	-	
1.500 - u. 1.750 EUR	-	-	-	-	-	-	-	-	-	-	-	-	-	-	-	-	-	
1.750 - u. 2.000 EUR	-	-	-	-	-	-	-	-	-	-	-	-	-	-	-	-	-	
2.000 - u. 2.500 EUR	-	-	-	-	-	-	-	-	-	-	-	-	-	-	-	-	-	
2.500 - u. 5.000 EUR	-	-	-	-	-	-	-	-	-	-	-	-	-	-	-	-	-	
5.000 EUR und mehr	-	-	-	-	-	-	-	-	-	-	-	-	-	-	-	-	-	
S U M M E	100	100	100	-	100	100	100	100	-	-	100	100	-	-	-	100	100	
1 - u. 250 EUR	30	[56]	-	-	[100]	[74]	[63]	[100]	-	-	-	21	-	-	-	[54]	26	
250 - u. 500 EUR	64	[22]	[100]	-	-	[26]	[37]	-	-	-	-	72	-	-	-	[46]	69	
500 - u. 750 EUR	5	[22]	-	-	-	-	-	-	-	-	[100]	5	-	-	-	-	5	
750 - u. 1.000 EUR	1	-	-	-	-	-	-	-	-	-	-	2	-	-	-	-	-	
1.000 - u. 1.500 EUR	-	-	-	-	-	-	-	-	-	-	-	-	-	-	-	-	-	
1.500 EUR und mehr	-	-	-	-	-	-	-	-	-	-	-	-	-	-	-	-	-	
Betrag je Bezieher/in (EUR/M)	314	[308]	[275]	-	[224]	[235]	[212]	[198]	-	-	[581]	345	-	-	-	[235]	315	

* Kantar - Public Division *

Schichtung der eigenen berufsständischen Versorgung

PROZENT SENKRECHT

Teilgesamtheit: Männer und Frauen ab 60 Jahren (ohne Heimbewohner) - a l t e L ä n d e r (mit West-Berlin)

	+-- ALLE --+	+----- M ä n n e r -----+						+----- F r a u e n -----+					
		Alle	60-u. 65 J.	65-u. 75 J.	75-u. 85 J.	85 u. älter	65 u. älter	Alle	60-u. 65 J.	65-u. 75 J.	75-u. 85 J.	85 u. älter	65 u. älter
Basis hochger. (in Tsd.)	18448	8431	2175	3195	2458	603	6256	10018	2086	3527	3182	1224	7932
Basis ungewichtet	18583	8561	1323	3003	3581	654	7238	10022	1514	3282	3985	1241	8508
Eigene BSV (netto)													
Bezieher: hochger. (in Tsd.)	174	124	1	62	54	7	123	50	-	20	28	2	50
(in %)	1	1	0	2	2	1	2	0	-	1	1	0	1
ungewichtet	189	135	1	55	71	8	134	54	-	21	31	2	54
1 - u. 25 EUR	-	-	-	-	-	-	-	-	-	-	-	-	-
25 - u. 50 EUR	-	-	-	-	-	-	-	-	-	-	-	-	-
50 - u. 100 EUR	-	-	-	-	-	-	-	-	-	-	-	-	-
100 - u. 200 EUR	1	1	-	2	-	-	1	-	-	-	-	-	-
200 - u. 300 EUR	2	3	-	6	-	-	3	-	-	-	-	-	-
300 - u. 400 EUR	2	1	-	1	-	-	1	4	-	(9)	2	-	4
400 - u. 500 EUR	2	1	-	-	3	-	1	5	-	(2)	8	-	5
500 - u. 600 EUR	2	1	-	-	2	-	1	5	-	(6)	1	[39]	5
600 - u. 700 EUR	2	1	-	2	-	[6]	1	3	-	-	5	-	3
700 - u. 800 EUR	4	3	-	3	4	-	3	4	-	(3)	4	-	4
800 - u. 900 EUR	5	2	-	3	2	-	2	10	-	(19)	5	-	10
900 - u. 1.000 EUR	2	2	-	1	2	-	2	2	-	-	3	-	2
1.000 - u. 1.100 EUR	3	2	-	1	3	-	2	5	-	(5)	6	-	5
1.100 - u. 1.200 EUR	3	3	-	6	-	-	3	2	-	-	3	-	2
1.200 - u. 1.300 EUR	4	2	-	3	-	-	2	10	-	(11)	6	[61]	10
1.300 - u. 1.400 EUR	2	3	-	2	4	-	3	1	-	-	2	-	1
1.400 - u. 1.500 EUR	5	4	[100]	4	3	-	3	5	-	(5)	5	-	5
1.500 - u. 1.750 EUR	4	3	-	-	6	[11]	3	7	-	-	12	-	7
1.750 - u. 2.000 EUR	9	10	-	11	11	-	10	4	-	(10)	-	-	4
2.000 - u. 2.500 EUR	21	22	-	27	18	[12]	22	18	-	(19)	19	-	18
2.500 - u. 5.000 EUR	29	35	-	27	41	[71]	35	15	-	(11)	19	-	15
5.000 EUR und mehr	0	0	-	-	1	-	0	-	-	-	-	-	-
S U M M E	100	100	100	100	100	100	100	100	-	100	100	100	100
1 - u. 250 EUR	1	1	-	2	-	-	1	-	-	-	-	-	-
250 - u. 500 EUR	6	5	-	8	3	-	5	10	-	(11)	9	-	10
500 - u. 750 EUR	6	5	-	5	5	[6]	5	7	-	(6)	6	[39]	7
750 - u. 1.000 EUR	8	4	-	4	5	-	4	16	-	(22)	12	-	16
1.000 - u. 1.500 EUR	16	14	[100]	16	11	-	13	23	-	(20)	22	[61]	23
1.500 EUR und mehr	63	71	-	65	77	[94]	72	44	-	(41)	51	-	44
Betrag je Bezieher/in (EUR/M)	1965	2150	[1489]	2015	2232	[2830]	2157	1505	-	(1436)	1595	[982]	1505

* Kantar - Public Division *

Schichtung der eigenen berufsständischen Versorgung

Teilgesamtheit: Männer ab 60 Jahren (ohne Heimbewohner) - alte Länder (mit West-Berlin)

	+-- ALLE +--			+ V E R H E I R A T E T E +			+----- A L L E I N S T E H E N D E N A C H F A M I L I E N S T A N D -----+											
					+----- Gesamt -----+			+----- Verwitwet -----+			+----- Geschieden/Getr.lebend+-----			+----- Ledig -----+				
		Alle	60-u. 65 J.	65 u. älter	Alle	60-u. 65 J.	65 u. älter	Alle	60-u. 65 J.	65 u. älter	Alle	60-u. 65 J.	65 u. älter	Alle	60-u. 65 J.	65 u. älter		
Basis hochger. (in Tsd.)	8431			6068	1522	4546	2362	653	1709	792	56	736	965	343	622	606	254	352
Basis ungewichtet	8561			6095	934	5161	2466	389	2077	1047	38	1009	871	219	652	548	132	416
Eigene BSV (netto)																		
Bezieher: hochger. (in Tsd.)	124			105	1	103	19	-	19	5	-	5	12	-	12	2	-	2
(in %)	1			2	0	2	1	-	1	1	-	1	1	-	2	0	-	1
ungewichtet	135			115	1	114	20	-	20	6	-	6	10	-	10	4	-	4
1 - u. 25 EUR	-			-	-	-	-	-	-	-	-	-	-	-	-	-	-	-
25 - u. 50 EUR	-			-	-	-	-	-	-	-	-	-	-	-	-	-	-	-
50 - u. 100 EUR	-			-	-	-	-	-	-	-	-	-	-	-	-	-	-	-
100 - u. 200 EUR	1			1	-	1	-	-	-	-	-	-	-	-	-	-	-	-
200 - u. 300 EUR	3			4	-	4	-	-	-	-	-	-	-	-	-	-	-	-
300 - u. 400 EUR	1			1	-	1	-	-	-	-	-	-	-	-	-	-	-	-
400 - u. 500 EUR	1			1	-	1	-	-	-	-	-	-	-	-	-	-	-	-
500 - u. 600 EUR	1			1	-	1	-	-	-	-	-	-	-	-	-	-	-	-
600 - u. 700 EUR	1			1	-	1	(2)	-	(2)	-	-	-	-	-	-	[20]	-	[20]
700 - u. 800 EUR	3			2	-	2	(11)	-	(11)	-	-	-	(18)	-	(18)	-	-	-
800 - u. 900 EUR	2			3	-	3	-	-	-	-	-	-	-	-	-	-	-	-
900 - u. 1.000 EUR	2			2	-	2	-	-	-	-	-	-	-	-	-	-	-	-
1.000 - u. 1.100 EUR	2			2	-	2	-	-	-	-	-	-	-	-	-	-	-	-
1.100 - u. 1.200 EUR	3			3	-	3	-	-	-	-	-	-	-	-	-	-	-	-
1.200 - u. 1.300 EUR	2			2	-	2	-	-	-	-	-	-	-	-	-	-	-	-
1.300 - u. 1.400 EUR	3			3	-	3	(3)	-	(3)	[10]	-	[10]	-	-	-	-	-	-
1.400 - u. 1.500 EUR	4			5	[100]	4	-	-	-	-	-	-	-	-	-	-	-	-
1.500 - u. 1.750 EUR	3			4	-	4	-	-	-	-	-	-	-	-	-	-	-	-
1.750 - u. 2.000 EUR	10			10	-	10	(14)	-	(14)	[21]	-	[21]	(14)	-	(14)	-	-	-
2.000 - u. 2.500 EUR	22			18	-	18	(46)	-	(46)	[27]	-	[27]	(48)	-	(48)	[80]	-	[80]
2.500 - u. 5.000 EUR	35			37	-	38	(24)	-	(24)	[43]	-	[43]	(20)	-	(20)	-	-	-
5.000 EUR und mehr	0			0	-	0	-	-	-	-	-	-	-	-	-	-	-	-
S U M M E	100			100	100	100	100	-	100	100	-	100	100	-	100	100	-	100
1 - u. 250 EUR	1			1	-	1	-	-	-	-	-	-	-	-	-	-	-	-
250 - u. 500 EUR	5			6	-	6	-	-	-	-	-	-	-	-	-	-	-	-
500 - u. 750 EUR	5			3	-	4	(13)	-	(13)	-	-	-	(18)	-	(18)	[20]	-	[20]
750 - u. 1.000 EUR	4			5	-	5	-	-	-	-	-	-	-	-	-	-	-	-
1.000 - u. 1.500 EUR	14			16	[100]	15	(3)	-	(3)	[10]	-	[10]	-	-	-	-	-	-
1.500 EUR und mehr	71			69	-	70	(84)	-	(84)	[90]	-	[90]	(82)	-	(82)	[80]	-	[80]
Betrag je Bezieher/in (EUR/M)	2150			2129	[1489]	2137	(2262)	-	(2262)	[2593]	-	[2593]	(2186)	-	(2186)	[1875]	-	[1875]

Schichtung der eigenen berufsständischen Versorgung

Teilgesamtheit: Frauen ab 60 Jahren (ohne Heimbewohner) - a l t e L ä n d e r (mit West-Berlin)

	+-- ALLE +--			+ V E R H E I R A T E T E +			+----- A L L E I N S T E H E N D E N A C H F A M I L I E N S T A N D -----+									
		+-----+-----+-----+			+----- Gesamt -----+		+----- Verwitwet -----+		+-----+-----+-----+		+-----+-----+-----+		+-----+-----+-----+			
		Alle	60-u. 65 J.	65 u. älter	Alle	60-u. 65 J.	65 u. älter	Alle	60-u. 65 J.	65 u. älter	Alle	60-u. 65 J.	65 u. älter	Alle	60-u. 65 J.	65 u. älter
Basis hochger. (in Tsd.)	10018	5081	1355	3726	4936	730	4206	3321	224	3096	1094	335	759	522	171	351
Basis ungewichtet	10022	5408	1074	4334	4614	440	4174	3054	117	2937	1001	195	806	559	128	431
Eigene BSV (netto)																
Bezieher: hochger. (in Tsd.)	50	25	-	25	25	-	25	9	-	9	13	-	13	4	-	4
(in %)	0	0	-	1	1	-	1	0	-	0	1	-	2	1	-	1
ungewichtet	54	28	-	28	26	-	26	9	-	9	13	-	13	4	-	4
1 - u. 25 EUR	-	-	-	-	-	-	-	-	-	-	-	-	-	-	-	-
25 - u. 50 EUR	-	-	-	-	-	-	-	-	-	-	-	-	-	-	-	-
50 - u. 100 EUR	-	-	-	-	-	-	-	-	-	-	-	-	-	-	-	-
100 - u. 200 EUR	-	-	-	-	-	-	-	-	-	-	-	-	-	-	-	-
200 - u. 300 EUR	-	-	-	-	-	-	-	-	-	-	-	-	-	-	-	-
300 - u. 400 EUR	4	(9)	-	(9)	-	-	-	-	-	-	-	-	-	-	-	-
400 - u. 500 EUR	5	(10)	-	(10)	-	-	-	-	-	-	-	-	-	-	-	-
500 - u. 600 EUR	5	(5)	-	(5)	(5)	-	(5)	-	-	-	(2)	-	(2)	[24]	-	[24]
600 - u. 700 EUR	3	-	-	-	(5)	-	(5)	-	-	-	-	-	-	[35]	-	[35]
700 - u. 800 EUR	4	(7)	-	(7)	-	-	-	-	-	-	-	-	-	-	-	-
800 - u. 900 EUR	10	(10)	-	(10)	(11)	-	(11)	[23]	-	[23]	(5)	-	(5)	-	-	-
900 - u. 1.000 EUR	2	-	-	-	(3)	-	(3)	[9]	-	[9]	-	-	-	-	-	-
1.000 - u. 1.100 EUR	5	(4)	-	(4)	(6)	-	(6)	[18]	-	[18]	-	-	-	-	-	-
1.100 - u. 1.200 EUR	2	(3)	-	(3)	-	-	-	-	-	-	-	-	-	-	-	-
1.200 - u. 1.300 EUR	10	(8)	-	(8)	(12)	-	(12)	[8]	-	[8]	(19)	-	(19)	-	-	-
1.300 - u. 1.400 EUR	1	-	-	-	(3)	-	(3)	[8]	-	[8]	-	-	-	-	-	-
1.400 - u. 1.500 EUR	5	-	-	-	(10)	-	(10)	[7]	-	[7]	(14)	-	(14)	-	-	-
1.500 - u. 1.750 EUR	7	(10)	-	(10)	(4)	-	(4)	-	-	-	-	-	-	[25]	-	[25]
1.750 - u. 2.000 EUR	4	(4)	-	(4)	(4)	-	(4)	-	-	-	(8)	-	(8)	-	-	-
2.000 - u. 2.500 EUR	18	(18)	-	(18)	(19)	-	(19)	[18]	-	[18]	(21)	-	(21)	[17]	-	[17]
2.500 - u. 5.000 EUR	15	(12)	-	(12)	(19)	-	(19)	[9]	-	[9]	(31)	-	(31)	-	-	-
5.000 EUR und mehr	-	-	-	-	-	-	-	-	-	-	-	-	-	-	-	-
S U M M E	100	100	-	100	100	-	100	100	-	100	100	-	100	100	-	100
1 - u. 250 EUR	-	-	-	-	-	-	-	-	-	-	-	-	-	-	-	-
250 - u. 500 EUR	10	(19)	-	(19)	-	-	-	-	-	-	-	-	-	-	-	-
500 - u. 750 EUR	7	(5)	-	(5)	(10)	-	(10)	-	-	-	(2)	-	(2)	[58]	-	[58]
750 - u. 1.000 EUR	16	(17)	-	(17)	(14)	-	(14)	[33]	-	[33]	(5)	-	(5)	-	-	-
1.000 - u. 1.500 EUR	23	(16)	-	(16)	(31)	-	(31)	[41]	-	[41]	(32)	-	(32)	-	-	-
1.500 EUR und mehr	44	(43)	-	(43)	(46)	-	(46)	[27]	-	[27]	(60)	-	(60)	[42]	-	[42]
Betrag je Bezieher/in (EUR/M)	1505	(1373)	-	(1373)	(1634)	-	(1634)	[1422]	-	[1422]	(1928)	-	(1928)	[1112]	-	[1112]

Schichtung der eigenen berufsständischen Versorgung

PROZENT SENKRECHT

Teilgesamtheit: Männer und Frauen ab 60 Jahren (ohne Heimbewohner) - a l t e L ä n d e r (mit West-Berlin)

	+-- alle ---+	+-- LETZTE / HEUTIGE BERUFLICHE STELLUNG ("Alle" einschl. nie erwerbstätig und K.A. zur beruflichen Stellung) -----+											
		+----- M ä n n e r -----+						+----- F r a u e n -----+					
		Alle	Arbeiter	An- gestellte	Beamte/ Ber.-Sold	Selbst- ständige	Mit- helfende	Alle	Arbeiter	An- gestellte	Beamte/ Ber.-Sold	Selbst- ständige	Mit- helfende
Basis hochger. (in Tsd.)	18448	8431	2788	3395	1046	1114	15	10018	2486	5662	450	585	318
Basis ungewichtet	18583	8561	2673	3393	1288	1117	15	10022	2428	5617	552	565	340
Eigene BSV (netto)													
Bezieher: hochger. (in Tsd.)	174	124	-	29	2	93	-	50	-	12	-	38	-
(in %)	1	1	-	1	0	8	-	0	-	0	-	6	-
ungewichtet	189	135	-	24	4	107	-	54	-	14	-	40	-
1 - u. 25 EUR	-	-	-	-	-	-	-	-	-	-	-	-	-
25 - u. 50 EUR	-	-	-	-	-	-	-	-	-	-	-	-	-
50 - u. 100 EUR	-	-	-	-	-	-	-	-	-	-	-	-	-
100 - u. 200 EUR	1	1	-	-	-	1	-	-	-	-	-	-	-
200 - u. 300 EUR	2	3	-	(14)	-	-	-	-	-	-	-	-	-
300 - u. 400 EUR	2	1	-	-	[31]	-	-	4	-	(11)	-	2	-
400 - u. 500 EUR	2	1	-	(2)	-	1	-	5	-	-	-	7	-
500 - u. 600 EUR	2	1	-	-	-	1	-	5	-	-	-	6	-
600 - u. 700 EUR	2	1	-	-	-	2	-	3	-	(11)	-	-	-
700 - u. 800 EUR	4	3	-	(4)	-	3	-	4	-	(16)	-	-	-
800 - u. 900 EUR	5	2	-	-	[36]	2	-	10	-	(12)	-	10	-
900 - u. 1.000 EUR	2	2	-	(3)	-	1	-	2	-	-	-	2	-
1.000 - u. 1.100 EUR	3	2	-	(3)	-	2	-	5	-	-	-	7	-
1.100 - u. 1.200 EUR	3	3	-	-	-	4	-	2	-	-	-	2	-
1.200 - u. 1.300 EUR	4	2	-	-	-	2	-	10	-	(6)	-	12	-
1.300 - u. 1.400 EUR	2	3	-	(4)	-	2	-	1	-	-	-	2	-
1.400 - u. 1.500 EUR	5	4	-	-	-	6	-	5	-	(13)	-	2	-
1.500 - u. 1.750 EUR	4	3	-	-	-	4	-	7	-	(15)	-	4	-
1.750 - u. 2.000 EUR	9	10	-	(11)	[22]	10	-	4	-	-	-	5	-
2.000 - u. 2.500 EUR	21	22	-	(20)	[11]	23	-	18	-	(16)	-	19	-
2.500 - u. 5.000 EUR	29	35	-	(39)	-	35	-	15	-	-	-	20	-
5.000 EUR und mehr	0	0	-	-	-	1	-	-	-	-	-	-	-
S U M M E	100	100	-	100	100	100	-	100	-	100	-	100	-
1 - u. 250 EUR	1	1	-	-	-	1	-	-	-	-	-	-	-
250 - u. 500 EUR	6	5	-	(16)	[31]	1	-	10	-	(11)	-	9	-
500 - u. 750 EUR	6	5	-	(4)	-	6	-	7	-	(11)	-	6	-
750 - u. 1.000 EUR	8	4	-	(3)	[36]	4	-	16	-	(28)	-	12	-
1.000 - u. 1.500 EUR	16	14	-	(7)	-	16	-	23	-	(19)	-	24	-
1.500 EUR und mehr	63	71	-	(70)	[33]	72	-	44	-	(31)	-	49	-
Betrag je Bezieher/in (EUR/M)	1965	2150	-	(2104)	[1094]	2189	-	1505	-	(1190)	-	1603	-

* Kantar - Public Division *

Schichtung der eigenen berufsständischen Versorgung

PROZENT SENKRECHT

Teilgesamtheit: Männer ab 60 Jahren (ohne Heimbewohner) - alte Länder (mit West-Berlin)

	Männer - Tätigkeitsniveau																
	Alle Männer	Arbeiter				Angestellte				Beamte, Berufssol.		Selbstständige				Mit-	
		Ange- lernt	Fach- arbeiter	Meister/ Polier	Ange- lernt	Einf. Fachkr.	Mittl. Fachkr.	Gehob. Fachkr.	Hochq./ leit.	Einf./ Mittl.D.	Gehob./ Höher.D.	Land- wirte	Hand- werker	Verkam. Freib.	Sonst. Freib.	Gewerbe/ treib.	hel- fende
Basis hochger. (in Tsd.)	8431	833	1687	269	100	370	1184	731	1009	334	712	145	222	182	142	423	15
Basis ungewichtet	8561	751	1639	283	90	353	1148	759	1043	341	947	170	231	179	120	417	15
Eigene BSV (netto)																	
Bezieher: hochger. (in Tsd.)	124	-	-	-	-	-	4	4	21	-	2	-	-	93	-	-	-
(in %)	1	-	-	-	-	-	0	1	2	-	0	-	-	51	-	-	-
ungewichtet	135	-	-	-	-	-	1	4	19	-	4	-	-	107	-	-	-
1 - u. 25 EUR	-	-	-	-	-	-	-	-	-	-	-	-	-	-	-	-	-
25 - u. 50 EUR	-	-	-	-	-	-	-	-	-	-	-	-	-	-	-	-	-
50 - u. 100 EUR	-	-	-	-	-	-	-	-	-	-	-	-	-	-	-	-	-
100 - u. 200 EUR	1	-	-	-	-	-	-	-	-	-	-	-	-	1	-	-	-
200 - u. 300 EUR	3	-	-	-	-	-	[100]	-	-	-	-	-	-	-	-	-	-
300 - u. 400 EUR	1	-	-	-	-	-	-	-	-	-	[31]	-	-	-	-	-	-
400 - u. 500 EUR	1	-	-	-	-	-	-	-	(2)	-	-	-	-	1	-	-	-
500 - u. 600 EUR	1	-	-	-	-	-	-	-	-	-	-	-	-	1	-	-	-
600 - u. 700 EUR	1	-	-	-	-	-	-	-	-	-	-	-	-	2	-	-	-
700 - u. 800 EUR	3	-	-	-	-	-	-	[25]	-	-	-	-	-	3	-	-	-
800 - u. 900 EUR	2	-	-	-	-	-	-	-	-	-	[36]	-	-	2	-	-	-
900 - u. 1.000 EUR	2	-	-	-	-	-	-	[21]	-	-	-	-	-	1	-	-	-
1.000 - u. 1.100 EUR	2	-	-	-	-	-	-	-	(4)	-	-	-	-	2	-	-	-
1.100 - u. 1.200 EUR	3	-	-	-	-	-	-	-	-	-	-	-	-	4	-	-	-
1.200 - u. 1.300 EUR	2	-	-	-	-	-	-	-	-	-	-	-	-	2	-	-	-
1.300 - u. 1.400 EUR	3	-	-	-	-	-	-	-	(6)	-	-	-	-	2	-	-	-
1.400 - u. 1.500 EUR	4	-	-	-	-	-	-	-	-	-	-	-	-	6	-	-	-
1.500 - u. 1.750 EUR	3	-	-	-	-	-	-	-	-	-	-	-	-	4	-	-	-
1.750 - u. 2.000 EUR	10	-	-	-	-	-	-	[54]	(5)	-	[22]	-	-	10	-	-	-
2.000 - u. 2.500 EUR	22	-	-	-	-	-	-	-	(28)	-	[11]	-	-	23	-	-	-
2.500 - u. 5.000 EUR	35	-	-	-	-	-	-	-	(55)	-	-	-	-	35	-	-	-
5.000 EUR und mehr	0	-	-	-	-	-	-	-	-	-	-	-	-	1	-	-	-
S U M M E	100	-	-	-	-	-	100	100	100	-	100	-	-	100	-	-	-
1 - u. 250 EUR	1	-	-	-	-	-	-	-	-	-	-	-	-	1	-	-	-
250 - u. 500 EUR	5	-	-	-	-	-	[100]	-	(2)	-	[31]	-	-	1	-	-	-
500 - u. 750 EUR	5	-	-	-	-	-	-	[25]	-	-	-	-	-	6	-	-	-
750 - u. 1.000 EUR	4	-	-	-	-	-	-	[21]	-	-	[36]	-	-	4	-	-	-
1.000 - u. 1.500 EUR	14	-	-	-	-	-	-	-	(10)	-	-	-	-	16	-	-	-
1.500 EUR und mehr	71	-	-	-	-	-	-	[54]	(87)	-	[33]	-	-	72	-	-	-
Betrag je Bezieher/in (EUR/M)	2150	-	-	-	-	-	[263]	[1342]	(2612)	-	[1094]	-	-	2189	-	-	-

* Kantar - Public Division *

Schichtung der eigenen berufsständischen Versorgung

Teilgesamtheit: Frauen ab 60 Jahren (ohne Heimbewohner) - alte Länder (mit West-Berlin)

		Frauen - Tätigkeitsniveau																	
		Alle Arbeiter				Angestellte					Beamte, Berufssol.			Selbstständige					Mit-
Frauen																			hel-
		Ange- lernt	Fach- arbeiter	Meister/ Polier	Ange- lernt	Einf. Fachkr.	Mittl. Fachkr.	Gehob. Fachkr.	Hochq./ leit.	Einf./ Mittl.D.	Gehob./ Höher.D.	Land- wirte	Hand- werker	Verkam. Freib.	Sonst. Freib.	Gewerbe/ treib.	fende		
Basis hochger. (in Tsd.)		10018	1644	828	14	540	1976	2364	556	227	73	377	67	38	79	115	285	318	
Basis ungewichtet		10022	1618	796	14	518	1938	2373	569	219	76	476	75	38	74	99	279	340	
Eigene BSV (netto)																			
Bezieher: hochger. (in Tsd.)		50	-	-	-	-	-	3	4	5	-	-	-	-	38	-	0	-	
(in %)		0	-	-	-	-	-	0	1	2	-	-	-	-	48	-	0	-	
ungewichtet		54	-	-	-	-	-	4	4	6	-	-	-	-	39	-	1	-	
1 - u. 25 EUR		-	-	-	-	-	-	-	-	-	-	-	-	-	-	-	-	-	
25 - u. 50 EUR		-	-	-	-	-	-	-	-	-	-	-	-	-	-	-	-	-	
50 - u. 100 EUR		-	-	-	-	-	-	-	-	-	-	-	-	-	-	-	-	-	
100 - u. 200 EUR		-	-	-	-	-	-	-	-	-	-	-	-	-	-	-	-	-	
200 - u. 300 EUR		-	-	-	-	-	-	-	-	-	-	-	-	-	-	-	-	-	
300 - u. 400 EUR		4	-	-	-	-	-	[16]	[21]	-	-	-	-	-	2	-	-	-	
400 - u. 500 EUR		5	-	-	-	-	-	5	-	-	-	-	-	-	6	-	[100]	-	
500 - u. 600 EUR		5	-	-	-	-	-	-	-	-	-	-	-	-	6	-	-	-	
600 - u. 700 EUR		3	-	-	-	-	-	[39]	-	-	-	-	-	-	-	-	-	-	
700 - u. 800 EUR		4	-	-	-	-	-	[19]	[34]	-	-	-	-	-	-	-	-	-	
800 - u. 900 EUR		10	-	-	-	-	-	[26]	-	[12]	-	-	-	-	10	-	-	-	
900 - u. 1.000 EUR		2	-	-	-	-	-	-	-	-	-	-	-	-	2	-	-	-	
1.000 - u. 1.100 EUR		5	-	-	-	-	-	-	-	-	-	-	-	-	7	-	-	-	
1.100 - u. 1.200 EUR		2	-	-	-	-	-	-	-	-	-	-	-	-	2	-	-	-	
1.200 - u. 1.300 EUR		10	-	-	-	-	-	-	[20]	-	-	-	-	-	12	-	-	-	
1.300 - u. 1.400 EUR		1	-	-	-	-	-	-	-	-	-	-	-	-	2	-	-	-	
1.400 - u. 1.500 EUR		5	-	-	-	-	-	-	-	[32]	-	-	-	-	2	-	-	-	
1.500 - u. 1.750 EUR		7	-	-	-	-	-	-	[25]	[18]	-	-	-	-	4	-	-	-	
1.750 - u. 2.000 EUR		4	-	-	-	-	-	-	-	-	-	-	-	-	5	-	-	-	
2.000 - u. 2.500 EUR		18	-	-	-	-	-	-	-	[38]	-	-	-	-	19	-	-	-	
2.500 - u. 5.000 EUR		15	-	-	-	-	-	-	-	-	-	-	-	-	20	-	-	-	
5.000 EUR und mehr		-	-	-	-	-	-	-	-	-	-	-	-	-	-	-	-	-	
S U M M E		100	-	-	-	-	-	100	100	100	-	-	-	-	100	-	100	-	
1 - u. 250 EUR		-	-	-	-	-	-	-	-	-	-	-	-	-	-	-	-	-	
250 - u. 500 EUR		10	-	-	-	-	-	[16]	[21]	-	-	-	-	-	8	-	[100]	-	
500 - u. 750 EUR		7	-	-	-	-	-	[39]	-	-	-	-	-	-	6	-	-	-	
750 - u. 1.000 EUR		16	-	-	-	-	-	[45]	[34]	[12]	-	-	-	-	12	-	-	-	
1.000 - u. 1.500 EUR		23	-	-	-	-	-	-	[20]	[32]	-	-	-	-	25	-	-	-	
1.500 EUR und mehr		44	-	-	-	-	-	-	[25]	[56]	-	-	-	-	49	-	-	-	
Betrag je Bezieher/in (EUR/M)		1505	-	-	-	-	-	[695]	[987]	[1659]	-	-	-	-	1618	-	[435]	-	

* Kantar - Public Division *

Schichtung der eigenen Unfallrente der Berufsgenossenschaft

PROZENT SENKRECHT

Teilgesamtheit: Männer und Frauen ab 60 Jahren (ohne Heimbewohner) - a l t e L ä n d e r (mit West-Berlin)

	+-- ALLE --+	+----- M ä n n e r -----+						+----- F r a u e n -----+					
		Alle	60-u. 65 J.	65-u. 75 J.	75-u. 85 J.	85 u. älter	65 u. älter	Alle	60-u. 65 J.	65-u. 75 J.	75-u. 85 J.	85 u. älter	65 u. älter
Basis hochger. (in Tsd.)	18448	8431	2175	3195	2458	603	6256	10018	2086	3527	3182	1224	7932
Basis ungewichtet	18583	8561	1323	3003	3581	654	7238	10022	1514	3282	3985	1241	8508
Eigene GUV (netto)													
Bezieher: hochger. (in Tsd.)	182	134	33	41	45	15	101	48	6	14	21	6	41
(in %)	1	2	2	1	2	3	2	0	0	0	1	0	1
ungewichtet	200	150	19	42	70	19	131	50	6	13	25	6	44
1 - u. 25 EUR	0	-	-	-	-	-	-	0	-	-	(0)	-	0
25 - u. 50 EUR	0	0	-	-	1	-	0	-	-	-	-	-	-
50 - u. 100 EUR	1	2	-	3	4	-	3	-	-	-	-	-	-
100 - u. 200 EUR	8	7	(5)	6	8	(9)	7	11	[26]	-	(9)	[33]	9
200 - u. 300 EUR	21	17	(21)	20	11	(14)	15	33	[12]	(38)	(30)	[51]	36
300 - u. 400 EUR	13	16	(9)	16	19	(21)	18	4	-	(8)	(4)	-	5
400 - u. 500 EUR	16	15	(17)	15	15	(9)	14	19	[24]	(11)	(28)	-	18
500 - u. 600 EUR	7	9	-	9	11	(21)	11	4	[10]	(11)	-	-	4
600 - u. 700 EUR	6	7	(9)	2	11	(6)	7	4	-	(3)	(7)	-	5
700 - u. 800 EUR	4	4	(7)	2	5	-	3	2	-	-	(3)	-	2
800 - u. 900 EUR	5	6	(5)	11	3	-	6	3	[17]	-	(2)	-	1
900 - u. 1.000 EUR	4	3	-	4	2	(12)	5	6	[12]	(14)	-	-	5
1.000 - u. 1.100 EUR	5	6	(15)	4	2	-	3	1	-	-	(3)	-	2
1.100 - u. 1.200 EUR	2	3	(5)	-	1	(7)	2	2	-	-	-	[15]	2
1.200 - u. 1.300 EUR	2	1	-	4	-	-	2	3	-	(11)	-	-	4
1.300 - u. 1.400 EUR	1	0	-	-	1	-	0	2	-	-	(4)	-	2
1.400 - u. 1.500 EUR	1	1	(5)	-	-	-	-	-	-	-	-	-	-
1.500 - u. 1.750 EUR	1	1	-	2	1	-	1	-	-	-	-	-	-
1.750 - u. 2.000 EUR	1	0	-	-	1	-	1	3	-	-	(7)	-	4
2.000 - u. 2.500 EUR	1	1	-	2	1	-	1	-	-	-	-	-	-
2.500 - u. 5.000 EUR	1	1	-	-	2	-	1	1	-	(4)	-	-	2
5.000 EUR und mehr	-	-	-	-	-	-	-	-	-	-	-	-	-
S U M M E	100	100	100	100	100	100	100	100	100	100	100	100	100
1 - u. 250 EUR	26	23	(21)	28	20	(19)	23	37	[26]	(38)	(30)	[67]	38
250 - u. 500 EUR	33	34	(31)	30	39	(34)	35	31	[36]	(19)	(42)	[18]	31
500 - u. 750 EUR	16	18	(17)	13	22	(27)	19	9	[10]	(14)	(7)	-	9
750 - u. 1.000 EUR	11	11	(5)	15	10	(12)	12	11	[29]	(14)	(6)	-	8
1.000 - u. 1.500 EUR	11	11	(26)	9	4	(7)	7	8	-	(11)	(7)	[15]	10
1.500 EUR und mehr	4	3	-	4	6	-	4	5	-	(4)	(7)	-	5
Betrag je Bezieher/in (EUR/M)	558	566	(609)	557	559	(514)	552	535	[481]	(623)	(540)	[355]	543

* Kantar - Public Division *

Schichtung der eigenen Unfallrente der Berufsgenossenschaft

PROZENT SENKRECHT

Teilgesamtheit: Männer ab 60 Jahren (ohne Heimbewohner) - a l t e L ä n d e r (mit West-Berlin)

	+-- ALLE +--			+ V E R H E I R A T E T E +			+----- A L L E I N S T E H E N D E N A C H F A M I L I E N S T A N D -----+											
					+----- Gesamt -----+			+----- Verwitwet-----+			+----- Geschieden/Getr.lebend++-----			+----- Ledig -----+				
		Alle	60-u. 65 J.	65 u. älter	Alle	60-u. 65 J.	65 u. älter	Alle	60-u. 65 J.	65 u. älter	Alle	60-u. 65 J.	65 u. älter	Alle	60-u. 65 J.	65 u. älter		
Basis hochger. (in Tsd.)	8431	6068	1522	4546	2362	653	1709	792	56	736	965	343	622	606	254	352		
Basis ungewichtet	8561	6095	934	5161	2466	389	2077	1047	38	1009	871	219	652	548	132	416		
Eigene GUV (netto)																		
Bezieher: hochger. (in Tsd.)	134	99	28	71	36	6	30	23	2	21	6	-	6	7	4	4		
(in %)	2	2	2	2	2	1	2	3	3	3	1	-	1	1	1	1		
ungewichtet	150	104	16	88	46	3	43	30	1	29	7	-	7	9	2	7		
1 - u. 25 EUR	-	-	-	-	-	-	-	-	-	-	-	-	-	-	-	-		
25 - u. 50 EUR	0	-	-	-	1	-	1	2	-	(2)	-	-	-	-	-	-		
50 - u. 100 EUR	2	2	-	3	2	-	2	3	-	(3)	-	-	-	-	-	-		
100 - u. 200 EUR	7	7	(6)	8	5	-	6	8	-	(8)	-	-	-	-	-	-		
200 - u. 300 EUR	17	13	(18)	11	27	[34]	26	30	[100]	(24)	[40]	-	[40]	[8]	-	[15]		
300 - u. 400 EUR	16	18	(11)	20	11	-	13	8	-	(9)	[11]	-	[11]	[17]	-	[35]		
400 - u. 500 EUR	15	12	(16)	11	22	[22]	22	21	-	(23)	[18]	-	[18]	[27]	[33]	[22]		
500 - u. 600 EUR	9	10	-	14	4	-	5	3	-	(3)	[12]	-	[12]	-	-	-		
600 - u. 700 EUR	7	8	(11)	7	4	-	5	7	-	(7)	-	-	-	-	-	-		
700 - u. 800 EUR	4	1	-	2	12	[45]	6	3	-	(4)	-	-	-	[47]	[67]	[27]		
800 - u. 900 EUR	6	7	(7)	8	1	-	2	2	-	(2)	-	-	-	-	-	-		
900 - u. 1.000 EUR	3	3	-	4	6	-	7	5	-	(5)	[18]	-	[18]	-	-	-		
1.000 - u. 1.100 EUR	6	7	(18)	3	2	-	3	4	-	(4)	-	-	-	-	-	-		
1.100 - u. 1.200 EUR	3	2	(6)	1	3	-	4	5	-	(5)	-	-	-	-	-	-		
1.200 - u. 1.300 EUR	1	2	-	3	-	-	-	-	-	-	-	-	-	-	-	-		
1.300 - u. 1.400 EUR	0	0	-	1	-	-	-	-	-	-	-	-	-	-	-	-		
1.400 - u. 1.500 EUR	1	2	(6)	-	-	-	-	-	-	-	-	-	-	-	-	-		
1.500 - u. 1.750 EUR	1	1	-	2	-	-	-	-	-	-	-	-	-	-	-	-		
1.750 - u. 2.000 EUR	0	1	-	1	-	-	-	-	-	-	-	-	-	-	-	-		
2.000 - u. 2.500 EUR	1	2	-	2	-	-	-	-	-	-	-	-	-	-	-	-		
2.500 - u. 5.000 EUR	1	1	-	1	-	-	-	-	-	-	-	-	-	-	-	-		
5.000 EUR und mehr	-	-	-	-	-	-	-	-	-	-	-	-	-	-	-	-		
S U M M E	100	100	100	100	100	100	100	100	100	100	100	-	100	100	100	100		
1 - u. 250 EUR	23	19	(19)	20	31	[34]	31	37	[100]	(31)	[40]	-	[40]	[8]	-	[15]		
250 - u. 500 EUR	34	33	(33)	33	36	[22]	39	35	-	(38)	[30]	-	[30]	[45]	[33]	[57]		
500 - u. 750 EUR	18	19	(11)	21	18	[45]	13	10	-	(11)	[12]	-	[12]	[47]	[67]	[27]		
750 - u. 1.000 EUR	11	11	(7)	13	9	-	11	10	-	(10)	[18]	-	[18]	-	-	-		
1.000 - u. 1.500 EUR	11	13	(31)	7	5	-	6	8	-	(9)	-	-	-	-	-	-		
1.500 EUR und mehr	3	4	-	6	-	-	-	-	-	-	-	-	-	-	-	-		
Betrag je Bezieher/in (EUR/M)	566	601	(628)	590	469	[512]	461	451	[220]	(471)	[433]	-	[433]	[556]	[660]	[449]		

* Kantar - Public Division *

Schichtung der eigenen Unfallrente der Berufsgenossenschaft

PROZENT SENKRECHT

Teilgesamtheit: Frauen ab 60 Jahren (ohne Heimbewohner) - a l t e L ä n d e r (mit West-Berlin)

	+-- ALLE +--			+ V E R H E I R A T E T E +			+----- A L L E I N S T E H E N D E N A C H F A M I L I E N S T A N D -----+									
		+-----+-----+-----+			+----- Gesamt -----+		+----- Verwitwet -----+		+-----+-----+-----+		+-----+-----+-----+		+-----+-----+-----+			
		Alle	60-u. 65 J.	65 u. älter	Alle	60-u. 65 J.	65 u. älter	Alle	60-u. 65 J.	65 u. älter	Alle	60-u. 65 J.	65 u. älter	Alle	60-u. 65 J.	65 u. älter
Basis hochger. (in Tsd.)	10018	5081	1355	3726	4936	730	4206	3321	224	3096	1094	335	759	522	171	351
Basis ungewichtet	10022	5408	1074	4334	4614	440	4174	3054	117	2937	1001	195	806	559	128	431
Eigene GU (netto)																
Bezieher: hochger. (in Tsd.)	48	18	5	13	29	1	28	22	-	22	4	-	4	4	1	3
(in %)	0	0	0	0	1	0	1	1	-	1	0	-	0	1	1	1
ungewichtet	50	22	5	17	28	1	27	19	-	19	5	-	5	4	1	3
1 - u. 25 EUR	0	(0)	-	(1)	-	-	-	-	-	-	-	-	-	-	-	-
25 - u. 50 EUR	-	-	-	-	-	-	-	-	-	-	-	-	-	-	-	-
50 - u. 100 EUR	-	-	-	-	-	-	-	-	-	-	-	-	-	-	-	-
100 - u. 200 EUR	11	(11)	[31]	(4)	(12)	-	(12)	(15)	-	(15)	-	-	-	-	-	-
200 - u. 300 EUR	33	(36)	[14]	(45)	(31)	-	(32)	(29)	-	(29)	[33]	-	[33]	[41]	-	[57]
300 - u. 400 EUR	4	(3)	-	(4)	(5)	-	(5)	-	-	-	[40]	-	[40]	-	-	-
400 - u. 500 EUR	19	(28)	[29]	(27)	(14)	-	(14)	(14)	-	(14)	[27]	-	[27]	-	-	-
500 - u. 600 EUR	4	(11)	[11]	(11)	-	-	-	-	-	-	-	-	-	-	-	-
600 - u. 700 EUR	4	(3)	-	(4)	(5)	-	(5)	(7)	-	(7)	-	-	-	-	-	-
700 - u. 800 EUR	2	-	-	-	(3)	-	(3)	(3)	-	(3)	-	-	-	-	-	-
800 - u. 900 EUR	3	-	-	-	(5)	[100]	(2)	-	-	-	-	-	-	[42]	[100]	[20]
900 - u. 1.000 EUR	6	(4)	[15]	-	(7)	-	(7)	(9)	-	(9)	-	-	-	-	-	-
1.000 - u. 1.100 EUR	1	(3)	-	(5)	-	-	-	-	-	-	-	-	-	-	-	-
1.100 - u. 1.200 EUR	2	-	-	-	(3)	-	(3)	(4)	-	(4)	-	-	-	-	-	-
1.200 - u. 1.300 EUR	3	-	-	-	(5)	-	(6)	(7)	-	(7)	-	-	-	-	-	-
1.300 - u. 1.400 EUR	2	-	-	-	(3)	-	(3)	(4)	-	(4)	-	-	-	-	-	-
1.400 - u. 1.500 EUR	-	-	-	-	-	-	-	-	-	-	-	-	-	-	-	-
1.500 - u. 1.750 EUR	-	-	-	-	-	-	-	-	-	-	-	-	-	-	-	-
1.750 - u. 2.000 EUR	3	-	-	-	(5)	-	(6)	(7)	-	(7)	-	-	-	-	-	-
2.000 - u. 2.500 EUR	-	-	-	-	-	-	-	-	-	-	-	-	-	-	-	-
2.500 - u. 5.000 EUR	1	-	-	-	(2)	-	(2)	-	-	-	-	-	-	[17]	-	[23]
5.000 EUR und mehr	-	-	-	-	-	-	-	-	-	-	-	-	-	-	-	-
S U M M E	100	100	100	100	100	100	100	100	-	100	100	-	100	100	100	100
1 - u. 250 EUR	37	(41)	[31]	(45)	(34)	-	(35)	(40)	-	(40)	[33]	-	[33]	-	-	-
250 - u. 500 EUR	31	(38)	[43]	(35)	(27)	-	(28)	(19)	-	(19)	[67]	-	[67]	[41]	-	[57]
500 - u. 750 EUR	9	(14)	[11]	(15)	(5)	-	(5)	(7)	-	(7)	-	-	-	-	-	-
750 - u. 1.000 EUR	11	(4)	[15]	-	(15)	[100]	(11)	(12)	-	(12)	-	-	-	[42]	[100]	[20]
1.000 - u. 1.500 EUR	8	(3)	-	(5)	(12)	-	(12)	(15)	-	(15)	-	-	-	-	-	-
1.500 EUR und mehr	5	-	-	-	(7)	-	(8)	(7)	-	(7)	-	-	-	[17]	-	[23]
Betrag je Bezieher/in (EUR/M)	535	(390)	[415]	(381)	(625)	[809]	(618)	(619)	-	(619)	[332]	-	[332]	[945]	[809]	[997]

* Kantar - Public Division *

Schichtung der eigenen Unfallrente der Berufsgenossenschaft

PROZENT SENKRECHT

Teilgesamtheit: Männer und Frauen ab 60 Jahren (ohne Heimbewohner) - a l t e L ä n d e r (mit West-Berlin)

	+-- alle ---+ +- LETZTE / HEUTIGE BERUFLICHE STELLUNG ("Alle" einschl. nie erwerbstätig und K.A. zur beruflichen Stellung) -----+													
	+----- M ä n n e r -----+							+----- F r a u e n -----+						
	Alle	Arbeiter	An- gestellte	Beamte/ Ber.-Sold	Selbst- ständige	Mit- helfende		Alle	Arbeiter	An- gestellte	Beamte/ Ber.-Sold	Selbst- ständige	Mit- helfende	
Basis hochger. (in Tsd.)	18448	8431	2788	3395	1046	1114	15	10018	2486	5662	450	585	318	
Basis ungewichtet	18583	8561	2673	3393	1288	1117	15	10022	2428	5617	552	565	340	
Eigene GUV (netto)														
Bezieher: hochger. (in Tsd.)	182	134	65	47	4	19	-	48	12	27	1	4	4	
(in %)	1	2	2	1	0	2	-	0	0	0	0	1	1	
ungewichtet	200	150	67	53	4	25	-	50	12	27	1	3	6	
1 - u. 25 EUR	0	-	-	-	-	-	-	0	-	(0)	-	-	-	
25 - u. 50 EUR	0	0	1	-	-	-	-	-	-	-	-	-	-	
50 - u. 100 EUR	1	2	4	-	-	-	-	-	-	-	-	-	-	
100 - u. 200 EUR	8	7	3	3	[58]	(20)	-	11	(23)	(6)	-	-	[29]	
200 - u. 300 EUR	21	17	18	16	-	(18)	-	33	(29)	(38)	-	[23]	[14]	
300 - u. 400 EUR	13	16	18	14	-	(16)	-	4	(10)	(1)	-	-	[14]	
400 - u. 500 EUR	16	15	10	27	-	(3)	-	19	(18)	(15)	-	[77]	-	
500 - u. 600 EUR	7	9	6	11	[42]	(4)	-	4	-	(6)	[100]	-	-	
600 - u. 700 EUR	6	7	8	7	-	(8)	-	4	-	(5)	-	-	[19]	
700 - u. 800 EUR	4	4	5	3	-	(5)	-	2	(6)	-	-	-	-	
800 - u. 900 EUR	5	6	10	3	-	-	-	3	-	(6)	-	-	-	
900 - u. 1.000 EUR	4	3	1	4	-	(10)	-	6	-	(10)	-	-	-	
1.000 - u. 1.100 EUR	5	6	5	5	-	(11)	-	1	-	(2)	-	-	-	
1.100 - u. 1.200 EUR	2	3	5	-	-	-	-	2	-	-	-	-	[23]	
1.200 - u. 1.300 EUR	2	1	1	-	-	(4)	-	3	(14)	-	-	-	-	
1.300 - u. 1.400 EUR	1	0	-	1	-	-	-	2	-	(3)	-	-	-	
1.400 - u. 1.500 EUR	1	1	-	4	-	-	-	-	-	-	-	-	-	
1.500 - u. 1.750 EUR	1	1	2	-	-	-	-	-	-	-	-	-	-	
1.750 - u. 2.000 EUR	1	0	-	1	-	-	-	3	-	(6)	-	-	-	
2.000 - u. 2.500 EUR	1	1	2	-	-	-	-	-	-	-	-	-	-	
2.500 - u. 5.000 EUR	1	1	-	2	-	-	-	1	-	(2)	-	-	-	
5.000 EUR und mehr	-	-	-	-	-	-	-	-	-	-	-	-	-	
S U M M E	100	100	100	100	100	100	-	100	100	100	100	100	100	
1 - u. 250 EUR	26	23	23	18	[58]	(28)	-	37	(43)	(34)	-	[23]	[43]	
250 - u. 500 EUR	33	34	31	42	-	(30)	-	31	(37)	(26)	-	[77]	[14]	
500 - u. 750 EUR	16	18	18	17	[42]	(17)	-	9	-	(10)	[100]	-	[19]	
750 - u. 1.000 EUR	11	11	12	10	-	(10)	-	11	(6)	(16)	-	-	-	
1.000 - u. 1.500 EUR	11	11	12	9	-	(16)	-	8	(14)	(6)	-	-	[23]	
1.500 EUR und mehr	4	3	4	3	-	-	-	5	-	(8)	-	-	-	
Betrag je Bezieher/in (EUR/M)	558	566	584	579	[299]	(516)	-	535	(431)	(604)	[567]	[413]	[547]	

* Kantar - Public Division *

Schichtung der eigenen Unfallrente der Berufsgenossenschaft

PROZENT SENKRECHT

Teilgesamtheit: Männer ab 60 Jahren (ohne Heimbewohner) - a l t e L ä n d e r (mit West-Berlin)

	M ä n n e r - T ä t i g k e i t s n i v e a u																	
	Alle Arbeiter				Angestellte					Beamte, Berufssol.		Selbstständige				Mit-		
	Männer	gelernt	Facharbeiter	Meister/Polier	Angelernt	Einfachkr.	Mittl. Fachkr.	Gehob. Fachkr.	Hochq./leit.	Einf./Mittl.D.	Gehob./Höher.D.	Landwirte	Handwerker	Verkam. Freib.	Sonst. Freib.	Gewerbe treib.	hel-fende	
Basis hochger. (in Tsd.)	8431	833	1687	269	100	370	1184	731	1009	334	712	145	222	182	142	423	15	
Basis ungewichtet	8561	751	1639	283	90	353	1148	759	1043	341	947	170	231	179	120	417	15	
Eigene GU (netto)																		
Bezieher: hochger. (in Tsd.)	134	9	45	11	1	6	18	9	13	1	3	7	10	1	1	1	-	
(in %)	2	1	3	4	1	2	1	1	1	0	0	5	4	0	1	0	-	
ungewichtet	150	8	49	10	1	7	20	10	15	1	3	9	11	1	2	2	-	
1 - u. 25 EUR	-	-	-	-	-	-	-	-	-	-	-	-	-	-	-	-	-	
25 - u. 50 EUR	0	-	1	-	-	-	-	-	-	-	-	-	-	-	-	-	-	
50 - u. 100 EUR	2	-	4	(10)	-	-	-	-	-	-	-	-	-	-	-	-	-	
100 - u. 200 EUR	7	-	-	(16)	-	-	(7)	-	-	[100]	[51]	[49]	(7)	-	-	-	-	
200 - u. 300 EUR	17	[45]	17	-	-	[20]	(6)	(26)	(22)	-	-	[12]	(15)	-	[64]	[51]	-	
300 - u. 400 EUR	16	[27]	16	(15)	[100]	[44]	(17)	-	-	-	-	[8]	(18)	-	[36]	[49]	-	
400 - u. 500 EUR	15	[12]	13	-	-	[27]	(30)	(10)	(38)	-	-	-	(5)	-	-	-	-	
500 - u. 600 EUR	9	-	9	-	-	-	(13)	(17)	(8)	-	[49]	-	(9)	-	-	-	-	
600 - u. 700 EUR	7	[6]	5	(23)	-	[9]	(5)	(5)	(10)	-	-	-	(15)	-	-	-	-	
700 - u. 800 EUR	4	-	7	-	-	-	-	-	(12)	-	-	[14]	-	-	-	-	-	
800 - u. 900 EUR	6	-	14	-	-	-	-	(5)	(7)	-	-	-	-	-	-	-	-	
900 - u. 1.000 EUR	3	-	-	(7)	-	-	(6)	(9)	-	-	-	[16]	-	[100]	-	-	-	
1.000 - u. 1.100 EUR	6	-	8	-	-	-	(9)	-	(4)	-	-	-	(23)	-	-	-	-	
1.100 - u. 1.200 EUR	3	-	4	(16)	-	-	-	-	-	-	-	-	-	-	-	-	-	
1.200 - u. 1.300 EUR	1	-	-	(9)	-	-	-	-	-	-	-	-	(9)	-	-	-	-	
1.300 - u. 1.400 EUR	0	-	-	-	-	-	(3)	-	-	-	-	-	-	-	-	-	-	
1.400 - u. 1.500 EUR	1	-	-	-	-	-	-	(19)	-	-	-	-	-	-	-	-	-	
1.500 - u. 1.750 EUR	1	-	2	(5)	-	-	-	-	-	-	-	-	-	-	-	-	-	
1.750 - u. 2.000 EUR	0	-	-	-	-	-	(4)	-	-	-	-	-	-	-	-	-	-	
2.000 - u. 2.500 EUR	1	[10]	1	-	-	-	-	-	-	-	-	-	-	-	-	-	-	
2.500 - u. 5.000 EUR	1	-	-	-	-	-	-	(9)	-	-	-	-	-	-	-	-	-	
5.000 EUR und mehr	-	-	-	-	-	-	-	-	-	-	-	-	-	-	-	-	-	
S U M M E	100	100	100	100	100	100	100	100	100	100	100	100	100	100	100	100	-	
1 - u. 250 EUR	23	[45]	18	(26)	-	[20]	(10)	(26)	(22)	[100]	[51]	[61]	(7)	-	-	[51]	-	
250 - u. 500 EUR	34	[40]	33	(15)	[100]	[71]	(51)	(10)	(38)	-	-	[8]	(37)	-	[100]	[49]	-	
500 - u. 750 EUR	18	[6]	20	(23)	-	[9]	(18)	(23)	(18)	-	[49]	[14]	(24)	-	-	-	-	
750 - u. 1.000 EUR	11	-	15	(7)	-	-	(6)	(14)	(19)	-	-	[16]	-	[100]	-	-	-	
1.000 - u. 1.500 EUR	11	-	11	(25)	-	-	(12)	(19)	(4)	-	-	-	(32)	-	-	-	-	
1.500 EUR und mehr	3	[10]	3	(5)	-	-	(4)	(9)	-	-	-	-	-	-	-	-	-	
Betrag je Bezieher/in (EUR/M)	566	[487]	588	(646)	[313]	[379]	(570)	(848)	(508)	[134]	[330]	[398]	(615)	[900]	[300]	[284]	-	

* Kantar - Public Division *

Schichtung der eigenen Unfallrente der Berufsgenossenschaft

PROZENT SENKRECHT

Teilgesamtheit: Frauen ab 60 Jahren (ohne Heimbewohner) - a l t e L ä n d e r (mit West-Berlin)

		Frauen - Tätigkeitsniveau																
		Alle Arbeiter				Angestellte					Beamte, Berufssol.		Selbstständige				Mit-	
Frauen		Ange-lernt	Fach-arbeiter	Meister/Polier	Ange-lernt	Einf.Fachkr.	Mittl.Fachkr.	Gehob.Fachkr.	Hochq./leit.	Einf./Mittl.D.	Gehob./Höher.D.	Land-wirte	Hand-werker	Verkam.Freib.	Sonst.Freib.	Gewerbe-treib.	hel-fende	
Basis hochger. (in Tsd.)		10018	1644	828	14	540	1976	2364	556	227	73	377	67	38	79	115	285	318
Basis ungewichtet		10022	1618	796	14	518	1938	2373	569	219	76	476	75	38	74	99	279	340
Eigene GUV (netto)																		
Bezieher: hochger. (in Tsd.)		48	10	2	-	4	14	4	4	1	-	1	2	-	-	-	2	4
(in %)		0	1	0	-	1	1	0	1	0	-	0	3	-	-	-	1	1
ungewichtet		50	9	3	-	3	12	7	4	1	-	1	2	-	-	-	1	6
1 - u. 25 EUR		0	-	-	-	-	-	[2]	-	-	-	-	-	-	-	-	-	-
25 - u. 50 EUR		-	-	-	-	-	-	-	-	-	-	-	-	-	-	-	-	-
50 - u. 100 EUR		-	-	-	-	-	-	-	-	-	-	-	-	-	-	-	-	-
100 - u. 200 EUR		11	[19]	[41]	-	-	(12)	-	-	-	-	-	-	-	-	-	-	[29]
200 - u. 300 EUR		33	[36]	-	-	[84]	(36)	[42]	-	-	-	[38]	-	-	-	-	-	[14]
300 - u. 400 EUR		4	[12]	-	-	-	-	-	[8]	-	-	-	-	-	-	-	-	[14]
400 - u. 500 EUR		19	[16]	[25]	-	-	(18)	[13]	[25]	-	-	-	[62]	-	-	-	[100]	-
500 - u. 600 EUR		4	-	-	-	-	(11)	-	-	-	[100]	-	-	-	-	-	-	-
600 - u. 700 EUR		4	-	-	-	-	(6)	[11]	-	-	-	-	-	-	-	-	-	[19]
700 - u. 800 EUR		2	-	[34]	-	-	-	-	-	-	-	-	-	-	-	-	-	-
800 - u. 900 EUR		3	-	-	-	-	-	-	[14]	[100]	-	-	-	-	-	-	-	-
900 - u. 1.000 EUR		6	-	-	-	-	-	[18]	[53]	-	-	-	-	-	-	-	-	-
1.000 - u. 1.100 EUR		1	-	-	-	[16]	-	-	-	-	-	-	-	-	-	-	-	-
1.100 - u. 1.200 EUR		2	-	-	-	-	-	-	-	-	-	-	-	-	-	-	-	[23]
1.200 - u. 1.300 EUR		3	[17]	-	-	-	-	-	-	-	-	-	-	-	-	-	-	-
1.300 - u. 1.400 EUR		2	-	-	-	-	(7)	-	-	-	-	-	-	-	-	-	-	-
1.400 - u. 1.500 EUR		-	-	-	-	-	-	-	-	-	-	-	-	-	-	-	-	-
1.500 - u. 1.750 EUR		-	-	-	-	-	-	-	-	-	-	-	-	-	-	-	-	-
1.750 - u. 2.000 EUR		3	-	-	-	-	(11)	-	-	-	-	-	-	-	-	-	-	-
2.000 - u. 2.500 EUR		-	-	-	-	-	-	-	-	-	-	-	-	-	-	-	-	-
2.500 - u. 5.000 EUR		1	-	-	-	-	-	[15]	-	-	-	-	-	-	-	-	-	-
5.000 EUR und mehr		-	-	-	-	-	-	-	-	-	-	-	-	-	-	-	-	-
S U M M E		100	100	100	-	100	100	100	100	100	-	100	100	-	-	-	100	100
1 - u. 250 EUR		37	[44]	[41]	-	[84]	(33)	[27]	-	-	-	[38]	-	-	-	-	-	[43]
250 - u. 500 EUR		31	[39]	[25]	-	-	(33)	[30]	[33]	-	-	[62]	-	-	-	[100]	-	[14]
500 - u. 750 EUR		9	-	-	-	-	(17)	[11]	-	-	[100]	-	-	-	-	-	-	[19]
750 - u. 1.000 EUR		11	-	[34]	-	-	-	[18]	[67]	[100]	-	-	-	-	-	-	-	-
1.000 - u. 1.500 EUR		8	[17]	-	-	[16]	(7)	-	-	-	-	-	-	-	-	-	-	[23]
1.500 EUR und mehr		5	-	-	-	-	(11)	[15]	-	-	-	-	-	-	-	-	-	-
Betrag je Bezieher/in (EUR/M)		535	[426]	[451]	-	[343]	(568)	[802]	[735]	[809]	-	[567]	[361]	-	-	-	[490]	[547]

* Kantar - Public Division *

Schichtung der eigenen Riester-Rente

PROZENT SENKRECHT

Teilgesamtheit: Männer und Frauen ab 60 Jahren (ohne Heimbewohner) - a l t e L ä n d e r (mit West-Berlin)

	+-- ALLE --+	+----- M ä n n e r -----+						+----- F r a u e n -----+					
		Alle	60-u. 65 J.	65-u. 75 J.	75-u. 85 J.	85 u. älter	65 u. älter	Alle	60-u. 65 J.	65-u. 75 J.	75-u. 85 J.	85 u. älter	65 u. älter
Basis hochger. (in Tsd.)	18448	8431	2175	3195	2458	603	6256	10018	2086	3527	3182	1224	7932
Basis ungewichtet	18583	8561	1323	3003	3581	654	7238	10022	1514	3282	3985	1241	8508
Eig. Riester-Rente (netto)													
Bezieher: hochger. (in Tsd.)	205	124	34	88	2	-	90	81	10	70	-	-	70
(in %)	1	1	2	3	0	-	1	1	1	2	-	-	1
ungewichtet	177	106	20	84	2	-	86	71	10	61	-	-	61
1 - u. 25 EUR	6	5	(13)	2	-	-	2	6	(28)	3	-	-	3
25 - u. 50 EUR	33	32	(40)	27	[100]	-	28	34	(25)	35	-	-	35
50 - u. 100 EUR	45	41	(34)	45	-	-	44	51	(38)	53	-	-	53
100 - u. 200 EUR	16	21	(13)	24	-	-	24	8	(9)	7	-	-	7
200 - u. 300 EUR	0	0	-	1	-	-	1	-	-	-	-	-	-
300 - u. 400 EUR	1	1	-	1	-	-	1	1	-	1	-	-	1
400 - u. 500 EUR	-	-	-	-	-	-	-	-	-	-	-	-	-
500 - u. 600 EUR	-	-	-	-	-	-	-	-	-	-	-	-	-
600 - u. 700 EUR	-	-	-	-	-	-	-	-	-	-	-	-	-
700 - u. 800 EUR	-	-	-	-	-	-	-	-	-	-	-	-	-
800 - u. 900 EUR	-	-	-	-	-	-	-	-	-	-	-	-	-
900 - u. 1.000 EUR	-	-	-	-	-	-	-	-	-	-	-	-	-
1.000 - u. 1.100 EUR	-	-	-	-	-	-	-	-	-	-	-	-	-
1.100 - u. 1.200 EUR	-	-	-	-	-	-	-	-	-	-	-	-	-
1.200 - u. 1.300 EUR	-	-	-	-	-	-	-	-	-	-	-	-	-
1.300 - u. 1.400 EUR	-	-	-	-	-	-	-	-	-	-	-	-	-
1.400 - u. 1.500 EUR	-	-	-	-	-	-	-	-	-	-	-	-	-
1.500 - u. 1.750 EUR	-	-	-	-	-	-	-	-	-	-	-	-	-
1.750 - u. 2.000 EUR	-	-	-	-	-	-	-	-	-	-	-	-	-
2.000 - u. 2.500 EUR	-	-	-	-	-	-	-	-	-	-	-	-	-
2.500 - u. 5.000 EUR	-	-	-	-	-	-	-	-	-	-	-	-	-
5.000 EUR und mehr	-	-	-	-	-	-	-	-	-	-	-	-	-
S U M M E	100	100	100	100	100	-	100	100	100	100	-	-	100
1 - u. 250 EUR	99	99	(100)	99	[100]	-	99	99	(100)	99	-	-	99
250 - u. 500 EUR	1	1	-	1	-	-	1	1	-	1	-	-	1
500 - u. 750 EUR	-	-	-	-	-	-	-	-	-	-	-	-	-
750 - u. 1.000 EUR	-	-	-	-	-	-	-	-	-	-	-	-	-
1.000 - u. 1.500 EUR	-	-	-	-	-	-	-	-	-	-	-	-	-
1.500 EUR und mehr	-	-	-	-	-	-	-	-	-	-	-	-	-
Betrag je Bezieher/in (EUR/M)	67	71	(57)	77	[32]	-	76	61	(54)	62	-	-	62

* Kantar - Public Division *

Schichtung der eigenen Riester-Rente

PROZENT SENKRECHT

Teilgesamtheit: Männer ab 60 Jahren (ohne Heimbewohner) - alte Länder (mit West-Berlin)

	+-- ALLE +--				+ V E R H E I R A T E T E +				+----- A L L E I N S T E H E N D E N A C H F A M I L I E N S T A N D -----+											
		+-----			+-----			+-----			+-----			+-----			+-----			
			60-u.	65 u.		60-u.	65 u.		60-u.	65 u.		60-u.	65 u.		60-u.	65 u.		60-u.	65 u.	
	Alle	65 J.	älter	Alle	65 J.	älter	Alle	65 J.	älter	Alle	65 J.	älter	Alle	65 J.	älter	Alle	65 J.	älter		
Basis hochger. (in Tsd.)	8431			6068	1522	4546	2362	653	1709	792	56	736	965	343	622	606	254	352		
Basis ungewichtet	8561			6095	934	5161	2466	389	2077	1047	38	1009	871	219	652	548	132	416		
Eig. Riester-Rente (netto)																				
Bezieher: hochger. (in Tsd.)	124			92	25	66	33	9	24	5	-	5	14	4	10	14	5	9		
(in %)	1			2	2	1	1	1	1	1	-	1	1	1	2	2	2	3		
ungewichtet	106			81	16	65	25	4	21	3	-	3	11	2	9	11	2	9		
1 - u. 25 EUR	5			5	(18)	-	(6)	-	(8)	-	-	-	(14)	-	[19]	-	-	-		
25 - u. 50 EUR	32			30	(34)	29	(35)	[58]	(26)	[56]	-	[56]	(28)	[50]	[20]	(34)	[64]	[17]		
50 - u. 100 EUR	41			40	(31)	43	(44)	[42]	(45)	[44]	-	[44]	(31)	[50]	[24]	(57)	[36]	[69]		
100 - u. 200 EUR	21			23	(17)	26	(13)	-	(18)	-	-	-	(27)	-	[37]	(5)	-	[8]		
200 - u. 300 EUR	0			-	-	-	(2)	-	(2)	-	-	-	-	-	-	(4)	-	[6]		
300 - u. 400 EUR	1			1	-	1	-	-	-	-	-	-	-	-	-	-	-	-		
400 - u. 500 EUR	-			-	-	-	-	-	-	-	-	-	-	-	-	-	-	-		
500 - u. 600 EUR	-			-	-	-	-	-	-	-	-	-	-	-	-	-	-	-		
600 - u. 700 EUR	-			-	-	-	-	-	-	-	-	-	-	-	-	-	-	-		
700 - u. 800 EUR	-			-	-	-	-	-	-	-	-	-	-	-	-	-	-	-		
800 - u. 900 EUR	-			-	-	-	-	-	-	-	-	-	-	-	-	-	-	-		
900 - u. 1.000 EUR	-			-	-	-	-	-	-	-	-	-	-	-	-	-	-	-		
1.000 - u. 1.100 EUR	-			-	-	-	-	-	-	-	-	-	-	-	-	-	-	-		
1.100 - u. 1.200 EUR	-			-	-	-	-	-	-	-	-	-	-	-	-	-	-	-		
1.200 - u. 1.300 EUR	-			-	-	-	-	-	-	-	-	-	-	-	-	-	-	-		
1.300 - u. 1.400 EUR	-			-	-	-	-	-	-	-	-	-	-	-	-	-	-	-		
1.400 - u. 1.500 EUR	-			-	-	-	-	-	-	-	-	-	-	-	-	-	-	-		
1.500 - u. 1.750 EUR	-			-	-	-	-	-	-	-	-	-	-	-	-	-	-	-		
1.750 - u. 2.000 EUR	-			-	-	-	-	-	-	-	-	-	-	-	-	-	-	-		
2.000 - u. 2.500 EUR	-			-	-	-	-	-	-	-	-	-	-	-	-	-	-	-		
2.500 - u. 5.000 EUR	-			-	-	-	-	-	-	-	-	-	-	-	-	-	-	-		
5.000 EUR und mehr	-			-	-	-	-	-	-	-	-	-	-	-	-	-	-	-		
S U M M E	100			100	100	100	100	100	100	100	-	100	100	100	100	100	100	100		
1 - u. 250 EUR	99			99	(100)	99	(100)	[100]	(100)	[100]	-	[100]	(100)	[100]	[100]	(100)	[100]	[100]		
250 - u. 500 EUR	1			1	-	1	-	-	-	-	-	-	-	-	-	-	-	-		
500 - u. 750 EUR	-			-	-	-	-	-	-	-	-	-	-	-	-	-	-	-		
750 - u. 1.000 EUR	-			-	-	-	-	-	-	-	-	-	-	-	-	-	-	-		
1.000 - u. 1.500 EUR	-			-	-	-	-	-	-	-	-	-	-	-	-	-	-	-		
1.500 EUR und mehr	-			-	-	-	-	-	-	-	-	-	-	-	-	-	-	-		
Betrag je Bezieher/in (EUR/M)	71			72	(61)	76	(67)	[46]	(74)	[54]	-	[54]	(68)	[49]	[75]	(69)	[44]	[84]		

* Kantar - Public Division *

Schichtung der eigenen Riester-Rente

PROZENT SENKRECHT

Teilgesamtheit: Frauen ab 60 Jahren (ohne Heimbewohner) - alte Länder (mit West-Berlin)

	+-- ALLE +--				+ V E R H E I R A T E T E +				+----- A L L E I N S T E H E N D E N A C H F A M I L I E N S T A N D -----+											
		+-----+-----+-----+			+-----+-----+-----+			+-----+-----+-----+			+-----+-----+-----+			+-----+-----+-----+						
			60-u.	65 u.		60-u.	65 u.		60-u.	65 u.		60-u.	65 u.		60-u.	65 u.				
	Alle	65 J.	älter	Alle	65 J.	älter	Alle	65 J.	älter	Alle	65 J.	älter	Alle	65 J.	älter	Alle	65 J.	älter		
Basis hochger. (in Tsd.)	10018			5081	1355	3726	4936	730	4206	3321	224	3096	1094	335	759	522	171	351		
Basis ungewichtet	10022			5408	1074	4334	4614	440	4174	3054	117	2937	1001	195	806	559	128	431		
Eig. Riester-Rente (netto)																				
Bezieher: hochger. (in Tsd.)	81			47	9	37	34	1	33	20	1	19	7	-	7	6	-	6		
(in %)	1			1	1	1	1	0	1	1	0	1	1	-	1	1	-	2		
ungewichtet	71			46	9	37	25	1	24	12	1	11	7	-	7	6	-	6		
1 - u. 25 EUR	6			11	[31]	6	-	-	-	-	-	-	-	-	-	-	-	-		
25 - u. 50 EUR	34			35	[17]	39	(33)	[100]	(31)	(41)	[100]	(37)	[12]	-	[12]	[31]	-	[31]		
50 - u. 100 EUR	51			43	[42]	43	(62)	-	(64)	(57)	-	(60)	[88]	-	[88]	[50]	-	[50]		
100 - u. 200 EUR	8			10	[10]	9	(5)	-	(5)	(2)	-	(2)	-	-	[19]	-	-	[19]		
200 - u. 300 EUR	-			-	-	-	-	-	-	-	-	-	-	-	-	-	-	-		
300 - u. 400 EUR	1			2	-	3	-	-	-	-	-	-	-	-	-	-	-	-		
400 - u. 500 EUR	-			-	-	-	-	-	-	-	-	-	-	-	-	-	-	-		
500 - u. 600 EUR	-			-	-	-	-	-	-	-	-	-	-	-	-	-	-	-		
600 - u. 700 EUR	-			-	-	-	-	-	-	-	-	-	-	-	-	-	-	-		
700 - u. 800 EUR	-			-	-	-	-	-	-	-	-	-	-	-	-	-	-	-		
800 - u. 900 EUR	-			-	-	-	-	-	-	-	-	-	-	-	-	-	-	-		
900 - u. 1.000 EUR	-			-	-	-	-	-	-	-	-	-	-	-	-	-	-	-		
1.000 - u. 1.100 EUR	-			-	-	-	-	-	-	-	-	-	-	-	-	-	-	-		
1.100 - u. 1.200 EUR	-			-	-	-	-	-	-	-	-	-	-	-	-	-	-	-		
1.200 - u. 1.300 EUR	-			-	-	-	-	-	-	-	-	-	-	-	-	-	-	-		
1.300 - u. 1.400 EUR	-			-	-	-	-	-	-	-	-	-	-	-	-	-	-	-		
1.400 - u. 1.500 EUR	-			-	-	-	-	-	-	-	-	-	-	-	-	-	-	-		
1.500 - u. 1.750 EUR	-			-	-	-	-	-	-	-	-	-	-	-	-	-	-	-		
1.750 - u. 2.000 EUR	-			-	-	-	-	-	-	-	-	-	-	-	-	-	-	-		
2.000 - u. 2.500 EUR	-			-	-	-	-	-	-	-	-	-	-	-	-	-	-	-		
2.500 - u. 5.000 EUR	-			-	-	-	-	-	-	-	-	-	-	-	-	-	-	-		
5.000 EUR und mehr	-			-	-	-	-	-	-	-	-	-	-	-	-	-	-	-		
S U M M E	100			100	100	100	100	100	100	100	100	100	100	-	100	100	-	100		
1 - u. 250 EUR	99			98	[100]	97	(100)	[100]	(100)	(100)	[100]	(100)	[100]	-	[100]	[100]	-	[100]		
250 - u. 500 EUR	1			2	-	3	-	-	-	-	-	-	-	-	-	-	-	-		
500 - u. 750 EUR	-			-	-	-	-	-	-	-	-	-	-	-	-	-	-	-		
750 - u. 1.000 EUR	-			-	-	-	-	-	-	-	-	-	-	-	-	-	-	-		
1.000 - u. 1.500 EUR	-			-	-	-	-	-	-	-	-	-	-	-	-	-	-	-		
1.500 EUR und mehr	-			-	-	-	-	-	-	-	-	-	-	-	-	-	-	-		
Betrag je Bezieher/in (EUR/M)	61			60	[55]	61	(63)	[45]	(63)	(60)	[45]	(60)	[70]	-	[70]	[65]	-	[65]		

* Kantar - Public Division *

Schichtung der eigenen Riester-Rente

PROZENT SENKRECHT

Teilgesamtheit: Männer und Frauen ab 60 Jahren (ohne Heimbewohner) - a l t e L ä n d e r (mit West-Berlin)

	LETZTE / HEUTIGE BERUFLICHE STELLUNG ("Alle" einschl. nie erwerbstätig und K.A. zur beruflichen Stellung)																	
	M ä n n e r													F r a u e n				
	Alle	Arbeiter	An- gestellte	Beamte/ Ber.-Sold	Selbst- ständige	Mit- helfende	Alle	Arbeiter	An- gestellte	Beamte/ Ber.-Sold	Selbst- ständige	Mit- helfende	Alle	Arbeiter	An- gestellte	Beamte/ Ber.-Sold	Selbst- ständige	Mit- helfende
Basis hochger. (in Tsd.)	18448	8431	2788	3395	1046	1114	15	10018	2486	5662	450	585	318					
Basis ungewichtet	18583	8561	2673	3393	1288	1117	15	10022	2428	5617	552	565	340					
Eig. Riester-Rente (netto)																		
Bezieher: hochger. (in Tsd.)	205	124	22	72	23	7	-	81	2	55	15	4	2					
(in %)	1	1	1	2	2	1	-	1	0	1	3	1	0					
ungewichtet	177	106	17	59	24	6	-	71	2	44	19	4	1					
1 - u. 25 EUR	6	5	-	5	(13)	-	-	6	[70]	4	(7)	[15]	-					
25 - u. 50 EUR	33	32	(46)	26	(34)	[37]	-	34	-	42	(16)	-	[100]					
50 - u. 100 EUR	45	41	(49)	40	(40)	[31]	-	51	[30]	44	(63)	[85]	-					
100 - u. 200 EUR	16	21	(5)	27	(13)	[32]	-	8	-	8	(13)	-	-					
200 - u. 300 EUR	0	0	-	1	-	-	-	-	-	-	-	-	-					
300 - u. 400 EUR	1	1	-	1	-	-	-	1	-	2	-	-	-					
400 - u. 500 EUR	-	-	-	-	-	-	-	-	-	-	-	-	-					
500 - u. 600 EUR	-	-	-	-	-	-	-	-	-	-	-	-	-					
600 - u. 700 EUR	-	-	-	-	-	-	-	-	-	-	-	-	-					
700 - u. 800 EUR	-	-	-	-	-	-	-	-	-	-	-	-	-					
800 - u. 900 EUR	-	-	-	-	-	-	-	-	-	-	-	-	-					
900 - u. 1.000 EUR	-	-	-	-	-	-	-	-	-	-	-	-	-					
1.000 - u. 1.100 EUR	-	-	-	-	-	-	-	-	-	-	-	-	-					
1.100 - u. 1.200 EUR	-	-	-	-	-	-	-	-	-	-	-	-	-					
1.200 - u. 1.300 EUR	-	-	-	-	-	-	-	-	-	-	-	-	-					
1.300 - u. 1.400 EUR	-	-	-	-	-	-	-	-	-	-	-	-	-					
1.400 - u. 1.500 EUR	-	-	-	-	-	-	-	-	-	-	-	-	-					
1.500 - u. 1.750 EUR	-	-	-	-	-	-	-	-	-	-	-	-	-					
1.750 - u. 2.000 EUR	-	-	-	-	-	-	-	-	-	-	-	-	-					
2.000 - u. 2.500 EUR	-	-	-	-	-	-	-	-	-	-	-	-	-					
2.500 - u. 5.000 EUR	-	-	-	-	-	-	-	-	-	-	-	-	-					
5.000 EUR und mehr	-	-	-	-	-	-	-	-	-	-	-	-	-					
S U M M E	100	100	100	100	100	100	-	100	100	100	100	100	100					
1 - u. 250 EUR	99	99	(100)	99	(100)	[100]	-	99	[100]	98	(100)	[100]	[100]					
250 - u. 500 EUR	1	1	-	1	-	-	-	1	-	2	-	-	-					
500 - u. 750 EUR	-	-	-	-	-	-	-	-	-	-	-	-	-					
750 - u. 1.000 EUR	-	-	-	-	-	-	-	-	-	-	-	-	-					
1.000 - u. 1.500 EUR	-	-	-	-	-	-	-	-	-	-	-	-	-					
1.500 EUR und mehr	-	-	-	-	-	-	-	-	-	-	-	-	-					
Betrag je Bezieher/in (EUR/M)	67	71	(55)	77	(62)	[84]	-	61	[36]	61	(66)	[58]	[34]					

* Kantar - Public Division *

Schichtung der eigenen Riester-Rente

PROZENT SENKRECHT

Teilgesamtheit: Männer ab 60 Jahren (ohne Heimbewohner) - alte Länder (mit West-Berlin)

	Männer - Tätigkeitsniveau																
	Alle Arbeiter				Angestellte					Beamte, Berufssol.		Selbstständige				Mit-	
	Männer															helfende	
	Ange- lernt	Fach- arbeiter	Meister/ Polier	Ange- lernt	Einf. Fachkr.	Mittl. Fachkr.	Gehob. Fachkr.	Hochq./ leit.	Einf./ Mittl.D.	Gehob./ Höher.D.	Land- wirte	Hand- werker	Verkam. Freib.	Sonst. Freib.	Gewerbe- treib.		
Basis hochger. (in Tsd.)	8431	833	1687	269	100	370	1184	731	1009	334	712	145	222	182	142	423	15
Basis ungewichtet	8561	751	1639	283	90	353	1148	759	1043	341	947	170	231	179	120	417	15
Eig. Riester-Rente (netto)																	
Bezieher: hochger. (in Tsd.)	124	5	14	3	5	6	20	13	29	2	21	1	-	1	1	3	-
(in %)	1	1	1	1	4	2	2	2	3	1	3	1	-	1	1	1	-
ungewichtet	106	4	11	2	3	6	17	10	23	2	22	1	-	1	1	3	-
1 - u. 25 EUR	5	-	-	-	[32]	[7]	(8)	-	-	-	(14)	-	-	-	-	-	-
25 - u. 50 EUR	32	[100]	(23)	[65]	-	[36]	(35)	(9)	(29)	-	(37)	-	-	-	[100]	[42]	-
50 - u. 100 EUR	41	-	(69)	[35]	[68]	[41]	(35)	(49)	(35)	-	(43)	[100]	-	-	-	[27]	-
100 - u. 200 EUR	21	-	(8)	-	-	[17]	(21)	(41)	(31)	[100]	(6)	-	-	[100]	-	[31]	-
200 - u. 300 EUR	0	-	-	-	-	-	-	-	(2)	-	-	-	-	-	-	-	-
300 - u. 400 EUR	1	-	-	-	-	-	-	-	(3)	-	-	-	-	-	-	-	-
400 - u. 500 EUR	-	-	-	-	-	-	-	-	-	-	-	-	-	-	-	-	-
500 - u. 600 EUR	-	-	-	-	-	-	-	-	-	-	-	-	-	-	-	-	-
600 - u. 700 EUR	-	-	-	-	-	-	-	-	-	-	-	-	-	-	-	-	-
700 - u. 800 EUR	-	-	-	-	-	-	-	-	-	-	-	-	-	-	-	-	-
800 - u. 900 EUR	-	-	-	-	-	-	-	-	-	-	-	-	-	-	-	-	-
900 - u. 1.000 EUR	-	-	-	-	-	-	-	-	-	-	-	-	-	-	-	-	-
1.000 - u. 1.100 EUR	-	-	-	-	-	-	-	-	-	-	-	-	-	-	-	-	-
1.100 - u. 1.200 EUR	-	-	-	-	-	-	-	-	-	-	-	-	-	-	-	-	-
1.200 - u. 1.300 EUR	-	-	-	-	-	-	-	-	-	-	-	-	-	-	-	-	-
1.300 - u. 1.400 EUR	-	-	-	-	-	-	-	-	-	-	-	-	-	-	-	-	-
1.400 - u. 1.500 EUR	-	-	-	-	-	-	-	-	-	-	-	-	-	-	-	-	-
1.500 - u. 1.750 EUR	-	-	-	-	-	-	-	-	-	-	-	-	-	-	-	-	-
1.750 - u. 2.000 EUR	-	-	-	-	-	-	-	-	-	-	-	-	-	-	-	-	-
2.000 - u. 2.500 EUR	-	-	-	-	-	-	-	-	-	-	-	-	-	-	-	-	-
2.500 - u. 5.000 EUR	-	-	-	-	-	-	-	-	-	-	-	-	-	-	-	-	-
5.000 EUR und mehr	-	-	-	-	-	-	-	-	-	-	-	-	-	-	-	-	-
S U M M E	100	100	100	100	100	100	100	100	100	100	100	100	-	100	100	100	-
1 - u. 250 EUR	99	[100]	(100)	[100]	[100]	[100]	(100)	(100)	(97)	[100]	(100)	[100]	-	[100]	[100]	[100]	-
250 - u. 500 EUR	1	-	-	-	-	-	-	-	(3)	-	-	-	-	-	-	-	-
500 - u. 750 EUR	-	-	-	-	-	-	-	-	-	-	-	-	-	-	-	-	-
750 - u. 1.000 EUR	-	-	-	-	-	-	-	-	-	-	-	-	-	-	-	-	-
1.000 - u. 1.500 EUR	-	-	-	-	-	-	-	-	-	-	-	-	-	-	-	-	-
1.500 EUR und mehr	-	-	-	-	-	-	-	-	-	-	-	-	-	-	-	-	-
Betrag je Bezieher/in (EUR/M)	71	[33]	(64)	[46]	[54]	[59]	(66)	(92)	(85)	[131]	(56)	[87]	-	[133]	[44]	[80]	-

* Kantar - Public Division *

Schichtung der eigenen Riester-Rente

Teilgesamtheit: Frauen ab 60 Jahren (ohne Heimbewohner) - alte Länder (mit West-Berlin)

	Frauen - Tätigkeitsniveau																	
	Alle Arbeiter				Angestellte					Beamte, Berufssol.		Selbstständige				Mit-		
	Frauen															hel-		
	Ange- lernt	Fach- arbeiter	Meister/ Polier	Ange- lernt	Einf. Fachkr.	Mittl. Fachkr.	Gehob. Fachkr.	Hochq./ leit.	Einf./ Mittl.D.	Gehob./ Höher.D.	Land- wirte	Hand- werker	Verkam. Freib.	Sonst. Freib.	Gewerbe/ treib.		fende	
Basis hochger. (in Tsd.)	10018	1644	828	14	540	1976	2364	556	227	73	377	67	38	79	115	285	318	
Basis ungewichtet	10022	1618	796	14	518	1938	2373	569	219	76	476	75	38	74	99	279	340	
Eig. Riester-Rente (netto)																		
Bezieher: hochger. (in Tsd.)	81	-	2	-	5	14	25	4	8	1	14	-	-	2	2	-	2	
(in %)	1	-	0	-	1	1	1	1	3	1	4	-	-	2	2	-	0	
ungewichtet	71	-	2	-	4	12	19	3	6	1	18	-	-	2	2	-	1	
1 - u. 25 EUR	6	-	[70]	-	-	(8)	(4)	-	-	-	(8)	-	-	[35]	-	-	-	
25 - u. 50 EUR	34	-	-	-	[90]	(39)	(44)	[47]	[14]	-	(17)	-	-	-	-	-	[100]	
50 - u. 100 EUR	51	-	[30]	-	[10]	(39)	(44)	[53]	[70]	[100]	(61)	-	-	[65]	[100]	-	-	
100 - u. 200 EUR	8	-	-	-	-	(14)	(4)	-	[16]	-	(14)	-	-	-	-	-	-	
200 - u. 300 EUR	-	-	-	-	-	-	-	-	-	-	-	-	-	-	-	-	-	
300 - u. 400 EUR	1	-	-	-	-	-	(4)	-	-	-	-	-	-	-	-	-	-	
400 - u. 500 EUR	-	-	-	-	-	-	-	-	-	-	-	-	-	-	-	-	-	
500 - u. 600 EUR	-	-	-	-	-	-	-	-	-	-	-	-	-	-	-	-	-	
600 - u. 700 EUR	-	-	-	-	-	-	-	-	-	-	-	-	-	-	-	-	-	
700 - u. 800 EUR	-	-	-	-	-	-	-	-	-	-	-	-	-	-	-	-	-	
800 - u. 900 EUR	-	-	-	-	-	-	-	-	-	-	-	-	-	-	-	-	-	
900 - u. 1.000 EUR	-	-	-	-	-	-	-	-	-	-	-	-	-	-	-	-	-	
1.000 - u. 1.100 EUR	-	-	-	-	-	-	-	-	-	-	-	-	-	-	-	-	-	
1.100 - u. 1.200 EUR	-	-	-	-	-	-	-	-	-	-	-	-	-	-	-	-	-	
1.200 - u. 1.300 EUR	-	-	-	-	-	-	-	-	-	-	-	-	-	-	-	-	-	
1.300 - u. 1.400 EUR	-	-	-	-	-	-	-	-	-	-	-	-	-	-	-	-	-	
1.400 - u. 1.500 EUR	-	-	-	-	-	-	-	-	-	-	-	-	-	-	-	-	-	
1.500 - u. 1.750 EUR	-	-	-	-	-	-	-	-	-	-	-	-	-	-	-	-	-	
1.750 - u. 2.000 EUR	-	-	-	-	-	-	-	-	-	-	-	-	-	-	-	-	-	
2.000 - u. 2.500 EUR	-	-	-	-	-	-	-	-	-	-	-	-	-	-	-	-	-	
2.500 - u. 5.000 EUR	-	-	-	-	-	-	-	-	-	-	-	-	-	-	-	-	-	
5.000 EUR und mehr	-	-	-	-	-	-	-	-	-	-	-	-	-	-	-	-	-	
S U M M E	100	-	100	-	100	100	100	100	100	100	100	-	-	100	100	-	100	
1 - u. 250 EUR	99	-	[100]	-	[100]	(100)	(96)	[100]	[100]	[100]	(100)	-	-	[100]	[100]	-	[100]	
250 - u. 500 EUR	1	-	-	-	-	-	(4)	-	-	-	-	-	-	-	-	-	-	
500 - u. 750 EUR	-	-	-	-	-	-	-	-	-	-	-	-	-	-	-	-	-	
750 - u. 1.000 EUR	-	-	-	-	-	-	-	-	-	-	-	-	-	-	-	-	-	
1.000 - u. 1.500 EUR	-	-	-	-	-	-	-	-	-	-	-	-	-	-	-	-	-	
1.500 EUR und mehr	-	-	-	-	-	-	-	-	-	-	-	-	-	-	-	-	-	
Betrag je Bezieher/in (EUR/M)	61	-	[36]	-	[37]	(57)	(64)	[49]	[76]	[53]	(67)	-	-	[63]	[55]	-	[34]	

Schichtung der eigenen privaten Renten-/ Lebensversicherungen

PROZENT SENKRECHT

Teilgesamtheit: Männer und Frauen ab 60 Jahren (ohne Heimbewohner) - a l t e L ä n d e r (mit West-Berlin)

	+-- ALLE --+	+----- M ä n n e r -----+						+----- F r a u e n -----+					
		Alle	60-u. 65 J.	65-u. 75 J.	75-u. 85 J.	85 u. älter	65 u. älter	Alle	60-u. 65 J.	65-u. 75 J.	75-u. 85 J.	85 u. älter	65 u. älter
Basis hochger. (in Tsd.)	18448	8431	2175	3195	2458	603	6256	10018	2086	3527	3182	1224	7932
Basis ungewichtet	18583	8561	1323	3003	3581	654	7238	10022	1514	3282	3985	1241	8508
ZY027 Renten-/ Lebensvers.													
Bezieher: hochger. (in Tsd.)	622	347	39	153	135	20	308	275	15	115	125	20	260
(in %)	3	4	2	5	5	3	5	3	1	3	4	2	3
ungewichtet	682	386	25	139	201	21	361	296	12	116	147	21	284
1 - u. 25 EUR	0	-	-	-	-	-	-	1	-	-	1	(8)	1
25 - u. 50 EUR	4	4	(13)	6	1	-	3	3	(13)	6	1	-	3
50 - u. 100 EUR	12	8	(11)	7	7	(8)	7	17	(28)	19	16	(9)	17
100 - u. 200 EUR	22	20	(18)	26	16	(12)	21	24	(18)	28	19	(37)	24
200 - u. 300 EUR	19	18	(5)	20	20	(15)	20	20	(22)	19	21	(16)	20
300 - u. 400 EUR	11	12	(21)	9	11	(20)	11	10	(5)	9	11	(16)	10
400 - u. 500 EUR	8	9	(8)	7	10	(13)	9	7	-	7	6	(10)	7
500 - u. 600 EUR	6	7	-	7	8	(5)	8	4	-	3	6	-	4
600 - u. 700 EUR	3	4	(4)	3	4	-	4	2	-	-	5	-	2
700 - u. 800 EUR	3	3	-	3	4	(7)	4	2	-	1	2	(4)	2
800 - u. 900 EUR	1	1	-	1	1	(5)	1	1	-	-	3	-	1
900 - u. 1.000 EUR	2	3	-	2	5	-	3	2	-	-	4	-	2
1.000 - u. 1.100 EUR	3	3	(10)	0	2	(7)	2	3	(13)	5	1	-	3
1.100 - u. 1.200 EUR	1	1	-	1	-	(3)	1	1	-	1	0	-	1
1.200 - u. 1.300 EUR	1	1	-	1	1	-	1	0	-	1	0	-	1
1.300 - u. 1.400 EUR	1	1	-	3	1	-	2	0	-	-	1	-	0
1.400 - u. 1.500 EUR	2	2	(7)	2	2	-	2	1	-	1	1	-	1
1.500 - u. 1.750 EUR	1	1	-	1	2	-	1	-	-	-	-	-	-
1.750 - u. 2.000 EUR	0	0	-	-	1	-	0	-	-	-	-	-	-
2.000 - u. 2.500 EUR	1	1	-	-	2	(6)	1	1	-	-	2	-	1
2.500 - u. 5.000 EUR	1	1	-	1	2	-	1	0	-	-	1	-	0
5.000 EUR und mehr	0	0	(2)	-	-	-	-	-	-	-	-	-	-
S U M M E	100	100	100	100	100	100	100	100	100	100	100	100	100
1 - u. 250 EUR	50	45	(47)	55	34	(29)	44	58	(65)	67	49	(55)	57
250 - u. 500 EUR	25	26	(29)	20	30	(39)	26	24	(22)	21	25	(40)	25
500 - u. 750 EUR	10	12	(4)	11	16	(12)	13	7	-	5	11	-	7
750 - u. 1.000 EUR	5	5	-	5	7	(5)	6	4	-	-	8	(4)	4
1.000 - u. 1.500 EUR	7	8	(17)	7	6	(10)	7	5	(13)	8	3	-	5
1.500 EUR und mehr	3	4	(2)	1	7	(6)	4	1	-	-	3	-	1
Betrag je Bezieher/in (EUR/M)	403	464	(505)	382	537	(522)	459	326	(263)	274	397	(232)	330

* Kantar - Public Division *

Schichtung der eigenen privaten Renten-/ Lebensversicherungen

PROZENT SENKRECHT

Teilgesamtheit: Männer ab 60 Jahren (ohne Heimbewohner) - a l t e L ä n d e r (mit West-Berlin)

	+-- ALLE +--			+ V E R H E I R A T E T E +			+----- A L L E I N S T E H E N D E N A C H F A M I L I E N S T A N D -----+									
		+-----+-----+-----+			+----- Gesamt -----+-----		+----- Verwitwet -----+-----		+----- Geschieden/Getr.lebend+-----		+----- Ledig -----+					
		Alle	60-u. 65 J.	65 u. älter	Alle	60-u. 65 J.	65 u. älter	Alle	60-u. 65 J.	65 u. älter	Alle	60-u. 65 J.	65 u. älter			
Basis hochger. (in Tsd.)	8431	6068	1522	4546	2362	653	1709	792	56	736	965	343	622	606	254	352
Basis ungewichtet	8561	6095	934	5161	2466	389	2077	1047	38	1009	871	219	652	548	132	416
ZY027 Renten-/ Lebensvers.																
Bezieher: hochger. (in Tsd.)	347	220	25	195	127	14	113	39	4	35	44	4	40	44	7	38
(in %)	4	4	2	4	5	2	7	5	7	5	5	1	6	7	3	11
ungewichtet	386	241	16	225	145	9	136	54	3	51	43	3	40	48	3	45
1 - u. 25 EUR	-	-	-	-	-	-	-	-	-	-	-	-	-	-	-	-
25 - u. 50 EUR	4	6	(18)	4	2	[5]	2	2	[18]	-	3	-	3	2	-	2
50 - u. 100 EUR	8	7	(14)	6	8	[7]	8	8	[25]	7	14	-	15	3	-	3
100 - u. 200 EUR	20	23	(29)	23	15	-	17	16	-	18	6	-	6	23	-	27
200 - u. 300 EUR	18	18	-	20	18	[13]	18	21	-	23	14	-	16	18	[29]	16
300 - u. 400 EUR	12	11	(32)	8	13	-	15	10	-	11	14	-	16	14	-	17
400 - u. 500 EUR	9	7	-	8	11	[22]	10	14	-	16	6	[32]	4	13	[29]	10
500 - u. 600 EUR	7	8	-	8	5	-	6	7	-	8	4	-	5	4	-	5
600 - u. 700 EUR	4	4	(7)	4	2	-	3	6	-	7	1	-	1	1	-	1
700 - u. 800 EUR	3	4	-	4	2	-	2	-	-	-	-	-	-	6	-	7
800 - u. 900 EUR	1	-	-	-	3	-	3	-	-	-	7	-	8	-	-	-
900 - u. 1.000 EUR	3	2	-	2	4	-	5	5	-	6	1	-	2	5	-	6
1.000 - u. 1.100 EUR	3	2	-	3	3	[28]	-	6	[57]	-	4	[45]	-	-	-	-
1.100 - u. 1.200 EUR	1	1	-	1	0	-	1	1	-	2	-	-	-	-	-	-
1.200 - u. 1.300 EUR	1	1	-	1	-	-	-	-	-	-	-	-	-	-	-	-
1.300 - u. 1.400 EUR	1	0	-	0	3	-	4	-	-	-	8	-	8	2	-	2
1.400 - u. 1.500 EUR	2	1	-	1	4	[19]	3	-	-	-	5	-	6	7	[42]	1
1.500 - u. 1.750 EUR	1	1	-	1	1	-	1	1	-	2	-	-	-	2	-	2
1.750 - u. 2.000 EUR	0	-	-	-	1	-	1	-	-	-	3	-	4	-	-	-
2.000 - u. 2.500 EUR	1	1	-	2	0	-	0	1	-	2	-	-	-	-	-	-
2.500 - u. 5.000 EUR	1	0	-	0	2	-	3	-	-	-	7	-	7	-	-	-
5.000 EUR und mehr	0	-	-	-	1	[7]	-	-	-	-	2	[23]	-	-	-	-
S U M M E	100	100	100	100	100	100	100	100	100	100	100	100	100	100	100	100
1 - u. 250 EUR	45	50	(61)	48	36	[24]	38	33	[43]	32	33	-	36	43	[29]	45
250 - u. 500 EUR	26	23	(32)	22	31	[22]	32	39	-	43	24	[32]	23	31	[29]	31
500 - u. 750 EUR	12	14	(7)	15	9	-	10	14	-	15	5	-	6	8	-	9
750 - u. 1.000 EUR	5	4	-	4	7	-	8	5	-	6	9	-	10	8	-	9
1.000 - u. 1.500 EUR	8	6	-	7	11	[47]	7	7	[57]	2	17	[45]	14	9	[42]	3
1.500 EUR und mehr	4	3	-	3	6	[7]	6	3	-	3	12	[23]	11	2	-	2
Betrag je Bezieher/in (EUR/M)	464	401	(220)	425	573	[1000]	518	427	[594]	409	815	[1755]	720	457	[763]	405

* Kantar - Public Division *

Schichtung der eigenen privaten Renten-/ Lebensversicherungen

PROZENT SENKRECHT

Teilgesamtheit: Frauen ab 60 Jahren (ohne Heimbewohner) - a l t e L ä n d e r (mit West-Berlin)

	+-- ALLE +--			+ V E R H E I R A T E T E +			+----- A L L E I N S T E H E N D E N A C H F A M I L I E N S T A N D -----+									
		+-----+-----+-----+			+-----+-----+-----+			+-----+-----+-----+			+-----+-----+-----+			+-----+-----+-----+		
			60-u.	65 u.		60-u.	65 u.		60-u.	65 u.		60-u.	65 u.		60-u.	65 u.
	Alle	65 J.	älter	Alle	65 J.	älter	Alle	65 J.	älter	Alle	65 J.	älter	Alle	65 J.	älter	
Basis hochger. (in Tsd.)	10018	5081	1355	3726	4936	730	4206	3321	224	3096	1094	335	759	522	171	351
Basis ungewichtet	10022	5408	1074	4334	4614	440	4174	3054	117	2937	1001	195	806	559	128	431
ZY027 Renten-/ Lebensvers.																
Bezieher: hochger. (in Tsd.)	275	103	9	94	172	7	165	71	2	69	55	1	53	46	3	43
(in %)	3	2	1	3	3	1	4	2	1	2	5	0	7	9	2	12
ungewichtet	296	119	7	112	177	5	172	66	1	65	57	1	56	54	3	51
1 - u. 25 EUR	1	-	-	-	1	-	1	2	-	2	-	-	-	1	-	1
25 - u. 50 EUR	3	4	[24]	2	3	-	3	2	-	2	7	-	7	1	-	1
50 - u. 100 EUR	17	15	[19]	15	18	[39]	18	20	-	21	18	[100]	16	15	[34]	14
100 - u. 200 EUR	24	29	[20]	29	21	[16]	21	19	-	20	18	-	18	29	[33]	28
200 - u. 300 EUR	20	20	[27]	20	20	[16]	20	21	-	21	18	-	19	21	[33]	20
300 - u. 400 EUR	10	11	[10]	11	9	-	10	5	-	5	11	-	11	14	-	15
400 - u. 500 EUR	7	7	-	8	6	-	7	6	-	6	7	-	8	5	-	6
500 - u. 600 EUR	4	5	-	6	4	-	4	5	-	5	5	-	5	-	-	-
600 - u. 700 EUR	2	1	-	1	3	-	3	6	-	6	-	-	-	1	-	2
700 - u. 800 EUR	2	-	-	-	3	-	3	2	-	2	4	-	4	3	-	3
800 - u. 900 EUR	1	-	-	-	2	-	2	3	-	3	-	-	-	4	-	4
900 - u. 1.000 EUR	2	-	-	-	3	-	3	5	-	5	2	-	2	1	-	1
1.000 - u. 1.100 EUR	3	6	-	6	2	[30]	1	4	[100]	1	-	-	-	2	-	2
1.100 - u. 1.200 EUR	1	1	-	1	0	-	0	-	-	-	0	-	0	-	-	-
1.200 - u. 1.300 EUR	0	-	-	-	1	-	1	-	-	-	2	-	2	1	-	1
1.300 - u. 1.400 EUR	0	1	-	1	-	-	-	-	-	-	-	-	-	-	-	-
1.400 - u. 1.500 EUR	1	-	-	-	1	-	1	-	-	-	1	-	1	3	-	3
1.500 - u. 1.750 EUR	-	-	-	-	-	-	-	-	-	-	-	-	-	-	-	-
1.750 - u. 2.000 EUR	-	-	-	-	-	-	-	-	-	-	-	-	-	-	-	-
2.000 - u. 2.500 EUR	1	-	-	-	1	-	1	-	-	-	4	-	4	-	-	-
2.500 - u. 5.000 EUR	0	-	-	-	1	-	1	-	-	-	2	-	2	-	-	-
5.000 EUR und mehr	-	-	-	-	-	-	-	-	-	-	-	-	-	-	-	-
S U M M E	100	100	100	100	100	100	100	100	100	100	100	100	100	100	100	100
1 - u. 250 EUR	58	61	[73]	60	55	[54]	55	55	-	57	55	[100]	53	56	[67]	56
250 - u. 500 EUR	24	25	[27]	25	24	[16]	25	20	-	21	25	-	25	30	[33]	30
500 - u. 750 EUR	7	6	-	7	8	-	8	13	-	13	5	-	5	2	-	2
750 - u. 1.000 EUR	4	-	-	-	7	-	7	8	-	8	5	-	5	6	-	6
1.000 - u. 1.500 EUR	5	8	-	8	4	[30]	3	4	[100]	1	4	-	4	5	-	6
1.500 EUR und mehr	1	-	-	-	2	-	2	-	-	-	6	-	7	-	-	-
Betrag je Bezieher/in (EUR/M)	326	287	[168]	298	350	[389]	348	325	[1000]	306	420	[50]	430	304	[165]	314

* Kantar - Public Division *

Schichtung der eigenen privaten Renten-/ Lebensversicherungen

PROZENT SENKRECHT

Teilgesamtheit: Männer und Frauen ab 60 Jahren (ohne Heimbewohner) - a l t e L ä n d e r (mit West-Berlin)

	+-- alle ---+	+- LETZTE / HEUTIGE BERUFLICHE STELLUNG ("Alle" einschl. nie erwerbstätig und K.A. zur beruflichen Stellung) -----+											
		+----- M ä n n e r -----+						+----- F r a u e n -----+					
		Alle	Arbeiter	An- gestellte	Beamte/ Ber.-Sold	Selbst- ständige	Mit- helfende	Alle	Arbeiter	An- gestellte	Beamte/ Ber.-Sold	Selbst- ständige	Mit- helfende
Basis hochger. (in Tsd.)	18448	8431	2788	3395	1046	1114	15	10018	2486	5662	450	585	318
Basis ungewichtet	18583	8561	2673	3393	1288	1117	15	10022	2428	5617	552	565	340
ZY027 Renten-/ Lebensvers.													
Bezieher: hochger. (in Tsd.)	622	347	49	152	20	122	3	275	33	156	22	43	14
(in %)	3	4	2	4	2	11	21	3	1	3	5	7	4
ungewichtet	682	386	45	173	26	136	4	296	33	166	31	44	15
1 - u. 25 EUR	0	-	-	-	-	-	-	1	3	0	2	-	-
25 - u. 50 EUR	4	4	11	4	(5)	2	-	3	3	4	-	5	-
50 - u. 100 EUR	12	8	11	8	(20)	3	[30]	17	29	19	26	5	(6)
100 - u. 200 EUR	22	20	27	29	(16)	7	[48]	24	16	25	36	16	(37)
200 - u. 300 EUR	19	18	15	22	(10)	16	-	20	30	20	17	11	(23)
300 - u. 400 EUR	11	12	21	7	(17)	13	-	10	11	8	11	13	(13)
400 - u. 500 EUR	8	9	2	7	(8)	14	-	7	3	7	-	11	(6)
500 - u. 600 EUR	6	7	3	7	(7)	8	-	4	2	6	4	3	-
600 - u. 700 EUR	3	4	4	3	(2)	5	-	2	2	2	-	6	-
700 - u. 800 EUR	3	3	1	2	(4)	6	-	2	-	1	-	8	-
800 - u. 900 EUR	1	1	-	1	-	2	-	1	-	1	-	4	-
900 - u. 1.000 EUR	2	3	-	3	-	4	[22]	2	-	2	1	2	-
1.000 - u. 1.100 EUR	3	3	3	3	(11)	1	-	3	-	4	-	4	(14)
1.100 - u. 1.200 EUR	1	1	-	1	-	1	-	1	-	-	1	3	-
1.200 - u. 1.300 EUR	1	1	-	1	-	1	-	0	-	1	1	-	-
1.300 - u. 1.400 EUR	1	1	2	1	-	2	-	0	-	0	-	-	-
1.400 - u. 1.500 EUR	2	2	-	2	-	4	-	1	-	0	-	3	-
1.500 - u. 1.750 EUR	1	1	-	1	-	2	-	-	-	-	-	-	-
1.750 - u. 2.000 EUR	0	0	-	-	-	1	-	-	-	-	-	-	-
2.000 - u. 2.500 EUR	1	1	-	-	-	3	-	1	-	0	-	3	-
2.500 - u. 5.000 EUR	1	1	-	1	-	2	-	0	-	-	-	3	-
5.000 EUR und mehr	0	0	-	-	-	1	-	-	-	-	-	-	-
S U M M E	100	100	100	100	100	100	100	100	100	100	100	100	100
1 - u. 250 EUR	50	45	59	57	(45)	22	[78]	58	64	60	79	33	(62)
250 - u. 500 EUR	25	26	28	19	(31)	34	-	24	32	23	14	28	(24)
500 - u. 750 EUR	10	12	7	11	(13)	16	-	7	5	7	4	12	-
750 - u. 1.000 EUR	5	5	-	4	-	9	[22]	4	-	4	1	10	-
1.000 - u. 1.500 EUR	7	8	5	7	(11)	10	-	5	-	5	2	10	(14)
1.500 EUR und mehr	3	4	-	2	-	9	-	1	-	0	-	6	-
Betrag je Bezieher/in (EUR/M)	403	464	275	376	(340)	677	[311]	326	201	303	214	578	(331)

* Kantar - Public Division *

PROZENT SENKRECHT

Schichtung der eigenen privaten Renten-/ Lebensversicherungen

Teilgesamtheit: Männer ab 60 Jahren (ohne Heimbewohner) - a l t e L ä n d e r (mit West-Berlin)

	M ä n n e r - T ä t i g k e i t s n i v e a u																	
	Alle Arbeiter				Angestellte				Beamte, Berufssol.		Selbstständige				Mit-			
	Männer														hel-			
	Ange- lernt	Fach- arbeiter	Meister/ Polier	Ange- lernt	Einf. Fachkr.	Mittl. Fachkr.	Gehob. Fachkr.	Hochq./ leit.	Einf./ Mittl.D.	Gehob./ Höher.D.	Land- wirte	Hand- werker	Verkam. Freib.	Sonst. Freib.	Gewerbe/ treib.		hel- fende	
Basis hochger. (in Tsd.)	8431	833	1687	269	100	370	1184	731	1009	334	712	145	222	182	142	423	15	
Basis ungewichtet	8561	751	1639	283	90	353	1148	759	1043	341	947	170	231	179	120	417	15	
ZY027 Renten-/ Lebensvers.																		
Bezieher: hochger. (in Tsd.)	347	10	29	10	1	7	52	37	55	3	17	13	33	20	15	41	3	
(in %)	4	1	2	4	1	2	4	5	5	1	2	9	15	11	11	10	21	
ungewichtet	386	8	26	11	1	7	54	44	67	3	23	15	39	22	15	45	4	
1 - u. 25 EUR	-	-	-	-	-	-	-	-	-	-	-	-	-	-	-	-	-	
25 - u. 50 EUR	4	[12]	(10)	(13)	-	-	8	3	1	-	(5)	-	4	-	-	2	-	
50 - u. 100 EUR	8	[9]	(14)	(5)	-	[22]	7	11	5	[64]	(13)	(4)	5	-	(12)	-	[30]	
100 - u. 200 EUR	20	[17]	(34)	(19)	-	[55]	35	28	20	-	(19)	(4)	10	(5)	(6)	8	[48]	
200 - u. 300 EUR	18	[21]	(11)	(18)	-	[15]	20	24	24	-	(12)	(30)	11	(30)	(19)	7	-	
300 - u. 400 EUR	12	[41]	(21)	-	-	[7]	6	10	7	[36]	(14)	(23)	18	(5)	-	16	-	
400 - u. 500 EUR	9	-	(4)	-	[100]	-	2	5	12	-	(9)	(15)	15	(11)	(8)	17	-	
500 - u. 600 EUR	7	-	(2)	(9)	-	-	14	5	4	-	(8)	-	10	(6)	-	12	-	
600 - u. 700 EUR	4	-	-	(17)	-	-	-	1	7	-	(2)	(9)	-	(5)	(12)	6	-	
700 - u. 800 EUR	3	-	-	(5)	-	-	-	6	-	-	(5)	-	5	(4)	(18)	5	-	
800 - u. 900 EUR	1	-	-	-	-	-	-	-	2	-	-	-	-	(7)	(5)	-	-	
900 - u. 1.000 EUR	3	-	-	-	-	-	-	4	5	-	-	-	9	(5)	-	4	[22]	
1.000 - u. 1.100 EUR	3	-	-	(14)	-	-	4	0	4	-	(13)	-	-	-	-	4	-	
1.100 - u. 1.200 EUR	1	-	-	-	-	-	-	-	2	-	-	-	3	-	-	-	-	
1.200 - u. 1.300 EUR	1	-	-	-	-	-	-	3	1	-	-	-	-	-	-	3	-	
1.300 - u. 1.400 EUR	1	-	(4)	-	-	-	-	-	2	-	-	(6)	4	(5)	-	-	-	
1.400 - u. 1.500 EUR	2	-	-	-	-	-	5	-	-	-	-	-	-	(8)	-	9	-	
1.500 - u. 1.750 EUR	1	-	-	-	-	-	-	-	2	-	-	(8)	3	(3)	-	-	-	
1.750 - u. 2.000 EUR	0	-	-	-	-	-	-	-	-	-	-	-	-	-	(7)	1	-	
2.000 - u. 2.500 EUR	1	-	-	-	-	-	-	-	-	-	-	-	3	(3)	-	6	-	
2.500 - u. 5.000 EUR	1	-	-	-	-	-	-	-	3	-	-	-	-	(5)	(7)	-	-	
5.000 EUR und mehr	0	-	-	-	-	-	-	-	-	-	-	-	-	-	(6)	-	-	
S U M M E	100	100	100	100	100	100	100	100	100	100	100	100	100	100	100	100	100	
1 - u. 250 EUR	45	[38]	(67)	(55)	-	[93]	64	55	48	[64]	(42)	(34)	26	(20)	(18)	16	[78]	
250 - u. 500 EUR	26	[62]	(27)	-	[100]	[7]	13	25	21	[36]	(31)	(42)	37	(30)	(27)	34	-	
500 - u. 750 EUR	12	-	(2)	(31)	-	-	14	10	11	-	(15)	(9)	13	(15)	(22)	17	-	
750 - u. 1.000 EUR	5	-	-	-	-	-	-	6	6	-	-	-	11	(12)	(13)	9	[22]	
1.000 - u. 1.500 EUR	8	-	(4)	(14)	-	-	9	3	9	-	(13)	(6)	6	(13)	-	17	-	
1.500 EUR und mehr	4	-	-	-	-	-	-	-	5	-	-	(8)	6	(11)	(20)	7	-	
Betrag je Bezieher/in (EUR/M)	464	[222]	(237)	(431)	[460]	[150]	319	307	505	[156]	(372)	(478)	532	(789)	(991)	682	[311]	

* Kantar - Public Division *

Schichtung der eigenen privaten Renten-/ Lebensversicherungen

Teilgesamtheit: Frauen ab 60 Jahren (ohne Heimbewohner) - alte Länder (mit West-Berlin)

		Frauen - Tätigkeitsniveau																
		Alle Arbeiter				Angestellte				Beamte, Berufssol.			Selbstständige				Mithel-	
Frauen		Ange-lernt	Fach-arbeiter	Meister/Polier	Ange-lernt	Einf.Fachkr.	Mittl.Fachkr.	Gehob.Fachkr.	Hochq./leit.	Einf./Mittl.D.	Gehob./Höher.D.	Land-wirte	Hand-werker	Verkam.Freib.	Sonst.Freib.	Gewerbe-treib.	hel-fende	
Basis hochger. (in Tsd.)		10018	1644	828	14	540	1976	2364	556	227	73	377	67	38	79	115	285	318
Basis ungewichtet		10022	1618	796	14	518	1938	2373	569	219	76	476	75	38	74	99	279	340
ZY027 Renten-/ Lebensvers.																		
Bezieher: hochger. (in Tsd.)		275	19	14	-	10	45	70	22	9	1	21	3	1	7	11	21	14
(in %)		3	1	2	-	2	2	3	4	4	1	5	4	3	9	9	7	4
ungewichtet		296	19	14	-	11	47	75	23	10	2	29	5	1	8	9	21	15
1 - u. 25 EUR		1	(5)	-	-	-	1	-	-	-	-	(2)	-	-	-	-	-	-
25 - u. 50 EUR		3	-	(8)	-	-	6	5	-	-	-	-	-	-	-	-	(9)	-
50 - u. 100 EUR		17	(45)	(6)	-	(31)	29	16	(4)	(10)	[72]	(24)	[45]	-	-	-	(5)	(6)
100 - u. 200 EUR		24	(20)	(11)	-	(6)	30	26	(20)	(14)	-	(37)	[17]	[100]	[27]	-	(16)	(37)
200 - u. 300 EUR		20	(13)	(54)	-	(11)	9	25	(37)	(5)	-	(18)	[38]	-	[15]	[14]	(5)	(23)
300 - u. 400 EUR		10	(11)	(11)	-	(13)	8	8	(3)	(13)	-	(12)	-	-	[18]	(18)	(13)	(13)
400 - u. 500 EUR		7	(5)	-	-	-	7	8	(7)	(5)	-	-	-	-	[16]	[28]	(3)	(6)
500 - u. 600 EUR		4	-	(6)	-	(25)	5	2	(2)	(21)	-	(4)	-	-	[9]	-	(2)	-
600 - u. 700 EUR		2	-	(6)	-	-	4	-	(3)	-	-	-	-	-	-	-	(12)	-
700 - u. 800 EUR		2	-	-	-	-	-	2	-	-	-	-	-	-	[14]	-	(12)	-
800 - u. 900 EUR		1	-	-	-	(14)	-	-	(2)	-	-	-	-	-	[5]	[14]	-	-
900 - u. 1.000 EUR		2	-	-	-	-	2	4	-	-	-	(1)	-	-	-	-	(3)	-
1.000 - u. 1.100 EUR		3	-	-	-	-	-	-	(18)	(20)	-	-	-	-	[13]	-	(4)	(14)
1.100 - u. 1.200 EUR		1	-	-	-	-	-	-	-	-	[28]	-	-	-	-	-	(6)	-
1.200 - u. 1.300 EUR		0	-	-	-	-	-	-	-	(12)	-	(1)	-	-	-	-	-	-
1.300 - u. 1.400 EUR		0	-	-	-	-	-	1	-	-	-	-	-	-	-	-	-	-
1.400 - u. 1.500 EUR		1	-	-	-	-	-	-	(3)	-	-	-	-	-	-	[12]	-	-
1.500 - u. 1.750 EUR		-	-	-	-	-	-	-	-	-	-	-	-	-	-	-	-	-
1.750 - u. 2.000 EUR		-	-	-	-	-	-	-	-	-	-	-	-	-	-	-	-	-
2.000 - u. 2.500 EUR		1	-	-	-	-	-	1	-	-	-	-	-	-	-	[14]	-	-
2.500 - u. 5.000 EUR		0	-	-	-	-	-	-	-	-	-	-	-	-	-	-	(6)	-
5.000 EUR und mehr		-	-	-	-	-	-	-	-	-	-	-	-	-	-	-	-	-
S U M M E		100	100	100	-	100	100	100	100	100	100	100	100	100	100	100	100	100
1 - u. 250 EUR		58	(80)	(40)	-	(48)	73	63	(43)	(24)	[72]	(79)	[80]	[100]	[27]	[14]	(34)	(62)
250 - u. 500 EUR		24	(20)	(48)	-	(13)	17	26	(29)	(23)	-	(14)	[20]	-	[31]	[46]	(21)	(24)
500 - u. 750 EUR		7	-	(11)	-	(25)	9	3	(5)	(21)	-	(4)	-	-	[9]	-	(22)	-
750 - u. 1.000 EUR		4	-	-	-	(14)	2	6	(2)	-	-	(1)	-	-	[19]	[14]	(7)	-
1.000 - u. 1.500 EUR		5	-	-	-	-	-	1	(22)	(32)	[28]	(1)	-	-	[13]	[12]	(9)	(14)
1.500 EUR und mehr		1	-	-	-	-	-	1	-	-	-	-	-	-	[14]	(6)	-	-
Betrag je Bezieher/in (EUR/M)		326	(148)	(277)	-	(344)	205	283	(433)	(579)	[342]	(209)	[144]	[130]	[494]	[764]	(594)	(331)

Schichtung der Rente aus dem Ausland

PROZENT SENKRECHT

Teilgesamtheit: Männer und Frauen ab 60 Jahren (ohne Heimbewohner) - a l t e L ä n d e r (mit West-Berlin)

	+-- ALLE +--	+----- M ä n n e r -----+						+----- F r a u e n -----+					
		Alle	60-u. 65 J.	65-u. 75 J.	75-u. 85 J.	85 u. älter	65 u. älter	Alle	60-u. 65 J.	65-u. 75 J.	75-u. 85 J.	85 u. älter	65 u. älter
Basis hochger. (in Tsd.)	18448	8431	2175	3195	2458	603	6256	10018	2086	3527	3182	1224	7932
Basis ungewichtet	18583	8561	1323	3003	3581	654	7238	10022	1514	3282	3985	1241	8508
ZY031 Rente Ausland (brutto)													
Bezieher: hochger. (in Tsd.)	397	200	9	102	82	7	191	197	20	90	83	4	178
(in %)	2	2	0	3	3	1	3	2	1	3	3	0	2
ungewichtet	480	267	6	104	146	11	261	213	9	90	110	4	204
1 - u. 25 EUR	5	4	-	6	3	-	5	5	-	3	8	-	6
25 - u. 50 EUR	7	9	-	8	10	(22)	9	5	-	3	7	[25]	5
50 - u. 100 EUR	24	22	-	18	30	(18)	23	26	[10]	26	30	[25]	28
100 - u. 200 EUR	23	22	-	18	28	(34)	23	24	[37]	23	24	-	23
200 - u. 300 EUR	11	8	-	9	8	(19)	9	14	[19]	14	14	-	14
300 - u. 400 EUR	8	8	[18]	9	6	-	7	7	[25]	7	4	-	5
400 - u. 500 EUR	6	6	[19]	10	1	(3)	6	6	[9]	6	6	-	6
500 - u. 600 EUR	3	6	-	9	4	-	7	0	-	0	1	-	0
600 - u. 700 EUR	1	1	-	1	2	-	2	1	-	1	-	[23]	1
700 - u. 800 EUR	1	1	-	1	0	(4)	1	0	-	0	1	-	0
800 - u. 900 EUR	2	1	-	1	0	-	1	3	-	5	1	[27]	4
900 - u. 1.000 EUR	1	1	-	-	1	-	1	1	-	0	1	-	1
1.000 - u. 1.100 EUR	2	2	[19]	1	2	-	1	1	-	2	1	-	1
1.100 - u. 1.200 EUR	0	1	-	-	1	-	1	0	-	-	1	-	0
1.200 - u. 1.300 EUR	0	0	-	-	1	-	0	-	-	-	-	-	-
1.300 - u. 1.400 EUR	0	1	[16]	-	-	-	-	-	-	-	-	-	-
1.400 - u. 1.500 EUR	0	0	-	-	0	-	0	-	-	-	-	-	-
1.500 - u. 1.750 EUR	1	2	-	3	1	-	2	1	-	1	1	-	1
1.750 - u. 2.000 EUR	2	1	-	1	0	-	1	3	-	6	-	-	3
2.000 - u. 2.500 EUR	1	1	-	1	0	-	1	1	-	1	-	-	1
2.500 - u. 5.000 EUR	2	3	[29]	2	2	-	2	0	-	0	-	-	0
5.000 EUR und mehr	0	0	-	0	-	-	0	-	-	-	-	-	-
S U M M E	100	100	100	100	100	100	100	100	100	100	100	100	100
1 - u. 250 EUR	65	63	-	57	77	(79)	66	67	[67]	61	75	[50]	67
250 - u. 500 EUR	19	17	[37]	22	10	(17)	16	21	[33]	22	19	-	20
500 - u. 750 EUR	5	8	-	11	6	(4)	8	1	-	1	1	[23]	1
750 - u. 1.000 EUR	3	2	-	2	1	-	2	4	-	6	3	[27]	5
1.000 - u. 1.500 EUR	3	4	[34]	1	4	-	2	2	-	2	2	-	2
1.500 EUR und mehr	5	6	[29]	7	3	-	5	5	-	9	1	-	5
Betrag je Bezieher/in (EUR/M)	335	378	[1311]	387	282	(165)	334	292	[209]	389	201	[392]	301

* Kantar - Public Division *

Schichtung der Rente aus dem Ausland

PROZENT SENKRECHT

Teilgesamtheit: Männer ab 60 Jahren (ohne Heimbewohner) - alte Länder (mit West-Berlin)

	+-- ALLE +--			+ V E R H E I R A T E T E +			+----- A L L E I N S T E H E N D E N A C H F A M I L I E N S T A N D -----+											
		+-----+-----+-----+			+-----+-----+-----+			+-----+-----+-----+			+-----+-----+-----+							
			60-u.	65 u.		60-u.	65 u.		60-u.	65 u.		60-u.	65 u.		60-u.	65 u.		
	Alle	65 J.	älter	Alle	65 J.	älter	Alle	65 J.	älter	Alle	65 J.	älter	Alle	65 J.	älter			
Basis hochger. (in Tsd.)	8431			6068	1522	4546	2362	653	1709	792	56	736	965	343	622	606	254	352
Basis ungewichtet	8561			6095	934	5161	2466	389	2077	1047	38	1009	871	219	652	548	132	416
ZY031 Rente Ausland (brutto)																		
Bezieher: hochger. (in Tsd.)	200			140	8	132	60	1	59	22	-	22	27	1	26	11	-	11
(in %)	2			2	1	3	3	0	3	3	-	3	3	0	4	2	-	3
ungewichtet	267			188	5	183	79	1	78	32	-	32	32	1	31	15	-	15
1 - u. 25 EUR	4			6	-	6	1	-	1	2	-	2	-	-	-	-	-	-
25 - u. 50 EUR	9			7	-	8	13	-	13	11	-	11	10	-	11	(26)	-	(26)
50 - u. 100 EUR	22			24	-	26	18	-	18	10	-	10	23	-	24	(18)	-	(18)
100 - u. 200 EUR	22			20	-	21	27	-	28	38	-	38	20	-	21	(24)	-	(24)
200 - u. 300 EUR	8			11	-	12	2	-	2	6	-	6	-	-	-	-	-	-
300 - u. 400 EUR	8			9	[20]	8	6	-	7	3	-	3	7	-	8	(12)	-	(12)
400 - u. 500 EUR	6			6	[21]	5	8	-	8	5	-	5	13	-	14	-	-	-
500 - u. 600 EUR	6			7	-	8	4	-	4	3	-	3	5	-	5	(3)	-	(3)
600 - u. 700 EUR	1			1	-	1	3	-	3	5	-	5	2	-	2	-	-	-
700 - u. 800 EUR	1			0	-	0	2	-	2	-	-	-	4	-	4	-	-	-
800 - u. 900 EUR	1			0	-	0	2	-	2	-	-	-	5	-	5	-	-	-
900 - u. 1.000 EUR	1			-	-	-	2	-	2	1	-	1	3	-	3	-	-	-
1.000 - u. 1.100 EUR	2			1	[21]	0	4	-	4	11	-	11	-	-	-	-	-	-
1.100 - u. 1.200 EUR	1			1	-	1	-	-	-	-	-	-	-	-	-	-	-	-
1.200 - u. 1.300 EUR	0			0	-	0	-	-	-	-	-	-	-	-	-	-	-	-
1.300 - u. 1.400 EUR	1			1	[17]	-	-	-	-	-	-	-	-	-	-	-	-	-
1.400 - u. 1.500 EUR	0			0	-	0	-	-	-	-	-	-	-	-	-	-	-	-
1.500 - u. 1.750 EUR	2			1	-	1	4	-	4	-	-	-	2	-	2	(17)	-	(17)
1.750 - u. 2.000 EUR	1			1	-	1	1	-	1	2	-	2	-	-	-	-	-	-
2.000 - u. 2.500 EUR	1			1	-	1	-	-	-	-	-	-	-	-	-	-	-	-
2.500 - u. 5.000 EUR	3			3	[21]	2	3	[100]	2	3	-	3	5	[100]	1	-	-	-
5.000 EUR und mehr	0			0	-	0	-	-	-	-	-	-	-	-	-	-	-	-
S U M M E	100			100	100	100	100	100	100	100	-	100	100	100	100	100	-	100
1 - u. 250 EUR	63			64	-	68	61	-	62	67	-	67	54	-	56	(68)	-	(68)
250 - u. 500 EUR	17			19	[41]	17	14	-	15	8	-	8	21	-	22	(12)	-	(12)
500 - u. 750 EUR	8			9	-	9	7	-	7	8	-	8	7	-	7	(3)	-	(3)
750 - u. 1.000 EUR	2			0	-	0	6	-	6	1	-	1	12	-	12	-	-	-
1.000 - u. 1.500 EUR	4			3	[38]	1	4	-	4	11	-	11	-	-	-	-	-	-
1.500 EUR und mehr	6			5	[21]	4	8	[100]	7	5	-	5	7	[100]	3	(17)	-	(17)
Betrag je Bezieher/in (EUR/M)	378			356	[1123]	309	428	[2900]	388	443	-	443	432	[2900]	342	(389)	-	(389)

* Kantar - Public Division *

Schichtung der Rente aus dem Ausland

Teilgesamtheit: Frauen ab 60 Jahren (ohne Heimbewohner) - alte Länder (mit West-Berlin)

	+-- ALLE +--			+ V E R H E I R A T E T E +			+----- A L L E I N S T E H E N D E N A C H F A M I L I E N S T A N D -----+									
		+-----			Gesamt		Verwitwet		Geschieden/Getr.lebend			Ledig				
		Alle	60-u. 65 J.	65 u. älter	Alle	60-u. 65 J.	65 u. älter	Alle	60-u. 65 J.	65 u. älter	Alle	60-u. 65 J.	65 u. älter	Alle	60-u. 65 J.	65 u. älter
Basis hochger. (in Tsd.)	10018	5081	1355	3726	4936	730	4206	3321	224	3096	1094	335	759	522	171	351
Basis ungewichtet	10022	5408	1074	4334	4614	440	4174	3054	117	2937	1001	195	806	559	128	431
ZY031 Rente Ausland (brutto)																
Bezieher: hochger. (in Tsd.)	197	107	16	91	91	4	87	45	4	41	30	-	30	16	-	16
(in %)	2	2	1	2	2	1	2	1	2	1	3	-	4	3	-	5
ungewichtet	213	113	7	106	100	2	98	49	2	47	36	-	36	15	-	15
1 - u. 25 EUR	5	5	-	6	5	-	6	3	-	4	-	-	-	(21)	-	(21)
25 - u. 50 EUR	5	7	-	8	3	-	3	-	-	-	5	-	5	(7)	-	(7)
50 - u. 100 EUR	26	26	[13]	28	26	-	28	25	-	27	31	-	31	(22)	-	(22)
100 - u. 200 EUR	24	21	[22]	21	28	[100]	25	38	[100]	32	16	-	16	(25)	-	(25)
200 - u. 300 EUR	14	16	[23]	14	12	-	13	19	-	21	9	-	9	-	-	-
300 - u. 400 EUR	7	9	[31]	5	5	-	5	5	-	6	6	-	6	(4)	-	(4)
400 - u. 500 EUR	6	5	[11]	4	8	-	9	3	-	4	13	-	13	(13)	-	(13)
500 - u. 600 EUR	0	0	-	0	1	-	1	-	-	-	2	-	2	-	-	-
600 - u. 700 EUR	1	0	-	0	2	-	2	4	-	4	-	-	-	-	-	-
700 - u. 800 EUR	0	0	-	0	0	-	1	-	-	-	2	-	2	-	-	-
800 - u. 900 EUR	3	4	-	5	2	-	2	-	-	-	2	-	2	(7)	-	(7)
900 - u. 1.000 EUR	1	-	-	-	2	-	2	-	-	-	5	-	5	-	-	-
1.000 - u. 1.100 EUR	1	1	-	2	1	-	1	-	-	-	3	-	3	-	-	-
1.100 - u. 1.200 EUR	0	-	-	-	1	-	1	-	-	-	2	-	2	-	-	-
1.200 - u. 1.300 EUR	-	-	-	-	-	-	-	-	-	-	-	-	-	-	-	-
1.300 - u. 1.400 EUR	-	-	-	-	-	-	-	-	-	-	-	-	-	-	-	-
1.400 - u. 1.500 EUR	-	-	-	-	-	-	-	-	-	-	-	-	-	-	-	-
1.500 - u. 1.750 EUR	1	1	-	1	1	-	1	3	-	3	-	-	-	-	-	-
1.750 - u. 2.000 EUR	3	4	-	4	2	-	2	-	-	-	5	-	5	-	-	-
2.000 - u. 2.500 EUR	1	1	-	1	-	-	-	-	-	-	-	-	-	-	-	-
2.500 - u. 5.000 EUR	0	0	-	0	0	-	0	-	-	-	1	-	1	-	-	-
5.000 EUR und mehr	-	-	-	-	-	-	-	-	-	-	-	-	-	-	-	-
S U M M E	100	100	100	100	100	100	100	100	100	100	100	-	100	100	-	100
1 - u. 250 EUR	67	65	[59]	66	70	[100]	68	74	[100]	71	61	-	61	(75)	-	(75)
250 - u. 500 EUR	21	23	[41]	20	19	-	20	20	-	22	19	-	19	(18)	-	(18)
500 - u. 750 EUR	1	0	-	0	3	-	3	4	-	4	2	-	2	-	-	-
750 - u. 1.000 EUR	4	5	-	5	4	-	4	-	-	-	8	-	8	(7)	-	(7)
1.000 - u. 1.500 EUR	2	1	-	2	2	-	2	-	-	-	5	-	5	-	-	-
1.500 EUR und mehr	5	6	-	7	3	-	3	3	-	3	6	-	6	-	-	-
Betrag je Bezieher/in (EUR/M)	292	309	[233]	322	272	[112]	280	218	[112]	228	393	-	393	(204)	-	(204)

Schichtung der Rente aus dem Ausland

PROZENT SENKRECHT

Teilgesamtheit: Männer und Frauen ab 60 Jahren (ohne Heimbewohner) - a l t e L ä n d e r (mit West-Berlin)

	+-- alle ---+	+-- LETZTE / HEUTIGE BERUFLICHE STELLUNG ("Alle" einschl. nie erwerbstätig und K.A. zur beruflichen Stellung) -----+											
		+----- M ä n n e r -----+						+----- F r a u e n -----+					
		Alle	Arbeiter	An- gestellte	Beamte/ Ber.-Sold	Selbst- ständige	Mit- helfende	Alle	Arbeiter	An- gestellte	Beamte/ Ber.-Sold	Selbst- ständige	Mit- helfende
Basis hochger. (in Tsd.)	18448	8431	2788	3395	1046	1114	15	10018	2486	5662	450	585	318
Basis ungewichtet	18583	8561	2673	3393	1288	1117	15	10022	2428	5617	552	565	340
ZY031 Rente Ausland (brutto)													
Bezieher: hochger. (in Tsd.)	397	200	79	87	5	28	-	197	56	100	3	24	7
(in %)	2	2	3	3	0	3	-	2	2	2	1	4	2
ungewichtet	480	267	83	134	7	41	-	213	60	113	4	20	8
1 - u. 25 EUR	5	4	6	3	-	4	-	5	4	1	-	(27)	-
25 - u. 50 EUR	7	9	9	10	-	7	-	5	3	5	-	(9)	[13]
50 - u. 100 EUR	24	22	28	18	[28]	20	-	26	27	23	[95]	(16)	[47]
100 - u. 200 EUR	23	22	18	25	[37]	22	-	24	25	29	-	(6)	[11]
200 - u. 300 EUR	11	8	12	6	-	8	-	14	17	13	-	(13)	[27]
300 - u. 400 EUR	8	8	6	9	[32]	7	-	7	9	9	-	(2)	-
400 - u. 500 EUR	6	6	5	6	-	14	-	6	8	4	-	(14)	-
500 - u. 600 EUR	3	6	6	9	-	0	-	0	-	1	-	-	[2]
600 - u. 700 EUR	1	1	1	2	-	1	-	1	3	-	-	-	-
700 - u. 800 EUR	1	1	0	1	-	0	-	0	-	1	-	(0)	-
800 - u. 900 EUR	2	1	2	0	-	-	-	3	1	5	-	(5)	-
900 - u. 1.000 EUR	1	1	-	1	-	1	-	1	-	0	-	(4)	-
1.000 - u. 1.100 EUR	2	2	4	2	-	-	-	1	-	2	-	(2)	-
1.100 - u. 1.200 EUR	0	1	-	-	-	4	-	0	-	0	[5]	-	-
1.200 - u. 1.300 EUR	0	0	1	-	-	-	-	-	-	-	-	-	-
1.300 - u. 1.400 EUR	0	1	-	-	-	5	-	-	-	-	-	-	-
1.400 - u. 1.500 EUR	0	0	-	-	[2]	-	-	-	-	-	-	-	-
1.500 - u. 1.750 EUR	1	2	-	3	-	-	-	1	4	0	-	-	-
1.750 - u. 2.000 EUR	2	1	0	1	-	-	-	3	-	5	-	-	-
2.000 - u. 2.500 EUR	1	1	-	1	[1]	-	-	1	-	1	-	-	-
2.500 - u. 5.000 EUR	2	3	3	2	-	6	-	0	-	0	-	(1)	-
5.000 EUR und mehr	0	0	-	0	-	-	-	-	-	-	-	-	-
S U M M E	100	100	100	100	100	100	-	100	100	100	100	100	100
1 - u. 250 EUR	65	63	71	59	[65]	56	-	67	68	65	[95]	(62)	[71]
250 - u. 500 EUR	19	17	13	18	[32]	27	-	21	24	19	-	(26)	[27]
500 - u. 750 EUR	5	8	8	11	-	1	-	1	3	1	-	-	[2]
750 - u. 1.000 EUR	3	2	2	2	-	1	-	4	1	6	-	(9)	-
1.000 - u. 1.500 EUR	3	4	4	2	[2]	9	-	2	-	2	[5]	(2)	-
1.500 EUR und mehr	5	6	3	9	[1]	6	-	5	4	7	-	(1)	-
Betrag je Bezieher/in (EUR/M)	335	378	304	417	[225]	469	-	292	247	349	[131]	(267)	[134]

* Kantar - Public Division *

Schichtung der Rente aus dem Ausland

PROZENT SENKRECHT

Teilgesamtheit: Männer ab 60 Jahren (ohne Heimbewohner) - alte Länder (mit West-Berlin)

	Männer - Tätigkeitsniveau																
	Alle Arbeiter				Angestellte				Beamte, Berufssol.		Selbstständige				Mit-		
	Männer														hel-		
	Ange-	Fach-	Meister-	Ange-	Einf.	Mittl.	Gehob.	Hochq./	Einf./	Gehob./	Land-	Hand-	Verkam.	Sonst.	Gewerbe-		
	lernt	arbeiter	Polier	lernt	Fachkr.	Fachkr.	Fachkr.	leit.	Mittl.D.	Höher.D.	wirte	werker	Freib.	Freib.	treib.		fende
Basis hochger. (in Tsd.)	8431	833	1687	269	100	370	1184	731	1009	334	712	145	222	182	142	423	15
Basis ungewichtet	8561	751	1639	283	90	353	1148	759	1043	341	947	170	231	179	120	417	15
ZY031 Rente Ausland (brutto)																	
Bezieher: hochger. (in Tsd.)	200	25	49	4	12	7	24	10	35	2	3	0	5	2	7	13	-
(in %)	2	3	3	2	12	2	2	1	3	1	0	0	2	1	5	3	-
ungewichtet	267	25	50	8	9	8	38	21	58	4	3	1	11	4	4	21	-
1 - u. 25 EUR	4	(16)	2	-	-	-	6	-	2	-	-	-	(13)	-	-	(4)	-
25 - u. 50 EUR	9	(11)	8	[3]	-	-	17	(15)	10	-	-	-	(29)	-	-	(4)	-
50 - u. 100 EUR	22	(22)	31	[28]	[17]	[21]	17	(39)	12	-	[47]	-	(32)	-	-	(31)	-
100 - u. 200 EUR	22	(13)	19	[34]	[39]	[41]	30	(13)	16	[93]	-	-	-	[24]	[15]	(34)	-
200 - u. 300 EUR	8	(14)	11	-	-	[1]	-	(5)	14	-	-	-	(10)	[25]	-	(10)	-
300 - u. 400 EUR	8	(7)	5	[3]	[33]	[16]	4	(4)	5	-	[53]	-	-	[46]	-	(7)	-
400 - u. 500 EUR	6	(9)	3	-	[8]	[6]	4	-	8	-	-	-	-	-	[53]	-	-
500 - u. 600 EUR	6	(9)	6	-	[3]	-	15	-	11	-	-	[100]	-	-	-	-	-
600 - u. 700 EUR	1	-	2	-	-	-	2	-	3	-	-	-	(2)	[5]	-	-	-
700 - u. 800 EUR	1	-	1	-	-	[15]	1	-	-	-	-	-	-	-	-	(0)	-
800 - u. 900 EUR	1	-	-	[32]	[0]	-	-	-	0	-	-	-	-	-	-	-	-
900 - u. 1.000 EUR	1	-	-	-	-	-	-	(8)	-	-	-	-	-	-	-	(2)	-
1.000 - u. 1.100 EUR	2	-	6	-	-	-	-	(1)	4	-	-	-	-	-	-	-	-
1.100 - u. 1.200 EUR	1	-	-	-	-	-	-	-	-	-	-	-	-	-	-	(8)	-
1.200 - u. 1.300 EUR	0	-	1	-	-	-	-	-	-	-	-	-	-	-	-	-	-
1.300 - u. 1.400 EUR	1	-	-	-	-	-	-	-	-	-	-	-	-	-	-	[19]	-
1.400 - u. 1.500 EUR	0	-	-	-	-	-	-	-	-	[4]	-	-	-	-	-	-	-
1.500 - u. 1.750 EUR	2	-	-	-	-	-	2	(14)	3	-	-	-	-	-	-	-	-
1.750 - u. 2.000 EUR	1	-	0	-	-	-	2	(1)	2	-	-	-	-	-	-	-	-
2.000 - u. 2.500 EUR	1	-	-	-	-	-	-	-	3	[3]	-	-	-	-	-	-	-
2.500 - u. 5.000 EUR	3	-	4	-	-	-	-	-	5	-	-	-	(15)	-	[13]	-	-
5.000 EUR und mehr	0	-	-	-	-	-	-	-	1	-	-	-	-	-	-	-	-
S U M M E	100	100	100	100	100	100	100	100	100	100	100	100	100	100	100	100	-
1 - u. 250 EUR	63	(75)	69	[65]	[56]	[62]	70	(73)	48	[93]	[47]	-	(83)	[24]	[15]	(74)	-
250 - u. 500 EUR	17	(16)	12	[3]	[41]	[23]	8	(4)	19	-	[53]	-	-	[71]	[53]	(16)	-
500 - u. 750 EUR	8	(9)	8	-	[3]	-	18	-	14	-	-	[100]	(2)	[5]	-	-	-
750 - u. 1.000 EUR	2	-	-	[32]	[0]	[15]	-	(8)	0	-	-	-	-	-	-	(2)	-
1.000 - u. 1.500 EUR	4	-	7	-	-	-	-	(1)	4	[4]	-	-	-	-	[19]	(8)	-
1.500 EUR und mehr	6	-	4	-	-	-	4	(14)	15	[3]	-	-	(15)	-	[13]	-	-
Betrag je Bezieher/in (EUR/M)	378	(190)	359	[339]	[230]	[284]	264	(385)	621	[259]	[203]	[500]	(589)	[270]	[861]	(228)	-

* Kantar - Public Division *

Schichtung der Rente aus dem Ausland

PROZENT SENKRECHT

Teilgesamtheit: Frauen ab 60 Jahren (ohne Heimbewohner) - alte Länder (mit West-Berlin)

	Frauen - Tätigkeitsniveau																	
	Alle Arbeiter				Angestellte				Beamte, Berufssol.				Selbstständige				Mit-	
	Frauen																hel-	
	Ange-	Fach-	Meister-	Ange-	Einf.	Mittl.	Gehob.	Hochq./	Einf./	Gehob./	Land-	Hand-	Verkam.	Sonst.	Gewerbe-			
	lernt	arbeiter	Polier	lernt	Fachkr.	Fachkr.	Fachkr.	leit.	Mittl.D.	Höher.D.	wirte	werker	Freib.	Freib.	treib.		fende	
Basis hochger. (in Tsd.)	10018	1644	828	14	540	1976	2364	556	227	73	377	67	38	79	115	285	318	
Basis ungewichtet	10022	1618	796	14	518	1938	2373	569	219	76	476	75	38	74	99	279	340	
ZY031 Rente Ausland (brutto)																		
Bezieher: hochger. (in Tsd.)	197	40	15	-	6	30	36	20	7	-	3	-	-	3	13	8	7	
(in %)	2	2	2	-	1	2	2	4	3	-	1	-	-	4	11	3	2	
ungewichtet	213	41	19	-	7	27	47	20	12	-	4	-	-	3	7	10	8	
1 - u. 25 EUR	5	6	-	-	[12]	(1)	0	-	-	-	-	-	-	-	[50]	-	-	
25 - u. 50 EUR	5	1	(8)	-	-	(3)	11	-	-	-	-	-	-	-	-	(29)	[13]	
50 - u. 100 EUR	26	22	(41)	-	[11]	(24)	31	(18)	(7)	-	[95]	-	-	[31]	[15]	(10)	[47]	
100 - u. 200 EUR	24	27	(19)	-	[64]	(23)	29	(27)	(30)	-	-	-	-	[51]	-	-	[11]	
200 - u. 300 EUR	14	21	(6)	-	-	(19)	2	(17)	(46)	-	-	-	-	-	[1]	(39)	[27]	
300 - u. 400 EUR	7	5	(17)	-	[13]	(16)	7	(4)	-	-	-	-	-	[18]	-	-	-	
400 - u. 500 EUR	6	9	(5)	-	-	(3)	2	(11)	-	-	-	-	-	-	[25]	-	-	
500 - u. 600 EUR	0	-	-	-	-	-	-	(3)	-	-	-	-	-	-	-	-	[2]	
600 - u. 700 EUR	1	4	-	-	-	-	-	-	-	-	-	-	-	-	-	-	-	
700 - u. 800 EUR	0	-	-	-	-	-	1	(0)	-	-	-	-	-	-	-	(1)	-	
800 - u. 900 EUR	3	-	(4)	-	-	(7)	0	(13)	-	-	-	-	-	-	[9]	-	-	
900 - u. 1.000 EUR	1	-	-	-	-	-	1	-	-	-	-	-	-	-	-	(12)	-	
1.000 - u. 1.100 EUR	1	-	-	-	-	-	3	-	(15)	-	-	-	-	-	-	(6)	-	
1.100 - u. 1.200 EUR	0	-	-	-	-	-	1	-	-	-	[5]	-	-	-	-	-	-	
1.200 - u. 1.300 EUR	-	-	-	-	-	-	-	-	-	-	-	-	-	-	-	-	-	
1.300 - u. 1.400 EUR	-	-	-	-	-	-	-	-	-	-	-	-	-	-	-	-	-	
1.400 - u. 1.500 EUR	-	-	-	-	-	-	-	-	-	-	-	-	-	-	-	-	-	
1.500 - u. 1.750 EUR	1	5	-	-	-	-	1	-	-	-	-	-	-	-	-	-	-	
1.750 - u. 2.000 EUR	3	-	-	-	-	-	11	(7)	-	-	-	-	-	-	-	-	-	
2.000 - u. 2.500 EUR	1	-	-	-	-	(4)	-	-	-	-	-	-	-	-	-	-	-	
2.500 - u. 5.000 EUR	0	-	-	-	-	-	-	-	(2)	-	-	-	-	-	-	(2)	-	
5.000 EUR und mehr	-	-	-	-	-	-	-	-	-	-	-	-	-	-	-	-	-	
S U M M E	100	100	100	-	100	100	100	100	100	-	100	-	-	100	100	100	100	
1 - u. 250 EUR	67	68	(68)	-	[87]	(63)	71	(48)	(70)	-	[95]	-	-	[82]	[65]	(49)	[71]	
250 - u. 500 EUR	21	23	(28)	-	[13]	(26)	10	(28)	(13)	-	-	-	-	[18]	[26]	(29)	[27]	
500 - u. 750 EUR	1	4	-	-	-	-	-	(3)	-	-	-	-	-	-	-	-	[2]	
750 - u. 1.000 EUR	4	-	(4)	-	-	(7)	3	(14)	-	-	-	-	-	[9]	(13)	-	-	
1.000 - u. 1.500 EUR	2	-	-	-	-	-	4	-	(15)	-	[5]	-	-	-	(6)	-	-	
1.500 EUR und mehr	5	5	-	-	-	(4)	12	(7)	(2)	-	-	-	-	-	(2)	-	-	
Betrag je Bezieher/in (EUR/M)	292	273	(181)	-	[127]	(303)	375	(437)	(368)	-	[131]	-	-	[170]	[209]	(404)	[134]	

* Kantar - Public Division *

Schichtung der sonstigen Rente

PROZENT SENKRECHT

Teilgesamtheit: Männer und Frauen ab 60 Jahren (ohne Heimbewohner) - a l t e L ä n d e r (mit West-Berlin)

	+-- ALLE --+	+----- M ä n n e r -----+						+----- F r a u e n -----+					
		Alle	60-u. 65 J.	65-u. 75 J.	75-u. 85 J.	85 u. älter	65 u. älter	Alle	60-u. 65 J.	65-u. 75 J.	75-u. 85 J.	85 u. älter	65 u. älter
Basis hochger. (in Tsd.)	18448	8431	2175	3195	2458	603	6256	10018	2086	3527	3182	1224	7932
Basis ungewichtet	18583	8561	1323	3003	3581	654	7238	10022	1514	3282	3985	1241	8508
ZY025/1 Sonst. R. (brutto)													
Bezieher: hochger. (in Tsd.)	50	31	-	13	9	8	31	19	2	4	7	5	17
(in %)	0	0	-	0	0	1	0	0	0	0	0	0	0
ungewichtet	54	34	-	8	15	11	34	20	2	6	6	6	18
1 - u. 25 EUR	4	-	-	-	-	-	-	(10)	-	-	-	[36]	(12)
25 - u. 50 EUR	4	-	-	-	-	-	-	(12)	-	[11]	-	[33]	(13)
50 - u. 100 EUR	10	13	-	[7]	(8)	(28)	13	(6)	-	[25]	-	-	(6)
100 - u. 200 EUR	28	31	-	[25]	(37)	(35)	31	(21)	-	-	[33]	[31]	(24)
200 - u. 300 EUR	12	14	-	[29]	(5)	-	14	(9)	-	-	[25]	-	(11)
300 - u. 400 EUR	5	5	-	-	-	(18)	5	(5)	-	[20]	-	-	(5)
400 - u. 500 EUR	8	1	-	-	-	(2)	1	(20)	[67]	[22]	[19]	-	(14)
500 - u. 600 EUR	4	3	-	-	(9)	-	3	(6)	[33]	[9]	-	-	(2)
600 - u. 700 EUR	4	4	-	[8]	(3)	-	4	(3)	-	[11]	-	-	(3)
700 - u. 800 EUR	5	9	-	[20]	-	-	9	-	-	-	-	-	-
800 - u. 900 EUR	-	-	-	-	-	-	-	-	-	-	-	-	-
900 - u. 1.000 EUR	-	-	-	-	-	-	-	-	-	-	-	-	-
1.000 - u. 1.100 EUR	1	2	-	-	-	(8)	2	-	-	-	-	-	-
1.100 - u. 1.200 EUR	-	-	-	-	-	-	-	-	-	-	-	-	-
1.200 - u. 1.300 EUR	-	-	-	-	-	-	-	-	-	-	-	-	-
1.300 - u. 1.400 EUR	1	2	-	-	(6)	-	2	-	-	-	-	-	-
1.400 - u. 1.500 EUR	-	-	-	-	-	-	-	-	-	-	-	-	-
1.500 - u. 1.750 EUR	6	4	-	-	(6)	(8)	4	(9)	-	-	[23]	-	(10)
1.750 - u. 2.000 EUR	-	-	-	-	-	-	-	-	-	-	-	-	-
2.000 - u. 2.500 EUR	8	13	-	[11]	(26)	-	13	-	-	-	-	-	-
2.500 - u. 5.000 EUR	-	-	-	-	-	-	-	-	-	-	-	-	-
5.000 EUR und mehr	-	-	-	-	-	-	-	-	-	-	-	-	-
S U M M E	100	100	-	100	100	100	100	100	100	100	100	100	100
1 - u. 250 EUR	56	58	-	[61]	(50)	(63)	58	(54)	-	[37]	[46]	[100]	(61)
250 - u. 500 EUR	14	5	-	-	-	(20)	5	(29)	[67]	[43]	[31]	-	(24)
500 - u. 750 EUR	8	7	-	[8]	(12)	-	7	(8)	[33]	[21]	-	-	(5)
750 - u. 1.000 EUR	5	9	-	[20]	-	-	9	-	-	-	-	-	-
1.000 - u. 1.500 EUR	2	4	-	-	(6)	(8)	4	-	-	-	-	-	-
1.500 EUR und mehr	14	17	-	[11]	(32)	(8)	17	(9)	-	-	[23]	-	(10)
Betrag je Bezieher/in (EUR/M)	519	612	-	[571]	(860)	(384)	612	(367)	[507]	[320]	[574]	[72]	(349)

* Kantar - Public Division *

Schichtung der sonstigen Rente

PROZENT SENKRECHT

Teilgesamtheit: Männer ab 60 Jahren (ohne Heimbewohner) - a l t e L ä n d e r (mit West-Berlin)

	+-- ALLE +--			+ V E R H E I R A T E T E +			+----- A L L E I N S T E H E N D E N A C H F A M I L I E N S T A N D -----+									
		+-----+-----+-----+			+----- Gesamt -----+		+----- Verwitwet -----+		+----- Geschieden/Getr.lebend+-----		+----- Ledig -----+					
		Alle	60-u. 65 J.	65 u. älter	Alle	60-u. 65 J.	65 u. älter	Alle	60-u. 65 J.	65 u. älter	Alle	60-u. 65 J.	65 u. älter			
Basis hochger. (in Tsd.)	8431	6068	1522	4546	2362	653	1709	792	56	736	965	343	622	606	254	352
Basis ungewichtet	8561	6095	934	5161	2466	389	2077	1047	38	1009	871	219	652	548	132	416
ZY025/1 Sonst. R. (brutto)																
Bezieher: hochger. (in Tsd.)	31	13	-	13	18	-	18	15	-	15	3	-	3	-	-	-
(in %)	0	0	-	0	1	-	1	2	-	2	0	-	1	-	-	-
ungewichtet	34	9	-	9	25	-	25	22	-	22	3	-	3	-	-	-
1 - u. 25 EUR	-	-	-	-	-	-	-	-	-	-	-	-	-	-	-	-
25 - u. 50 EUR	-	-	-	-	-	-	-	-	-	-	-	-	-	-	-	-
50 - u. 100 EUR	13	[7]	-	[7]	(17)	-	(17)	(15)	-	(15)	[24]	-	[24]	-	-	-
100 - u. 200 EUR	31	[17]	-	[17]	(41)	-	(41)	(43)	-	(43)	[34]	-	[34]	-	-	-
200 - u. 300 EUR	14	[30]	-	[30]	(3)	-	(3)	(3)	-	(3)	-	-	-	-	-	-
300 - u. 400 EUR	5	[11]	-	[11]	-	-	-	-	-	-	-	-	-	-	-	-
400 - u. 500 EUR	1	-	-	-	(1)	-	(1)	(1)	-	(1)	-	-	-	-	-	-
500 - u. 600 EUR	3	[7]	-	[7]	-	-	-	-	-	-	-	-	-	-	-	-
600 - u. 700 EUR	4	[8]	-	[8]	(1)	-	(1)	(2)	-	(2)	-	-	-	-	-	-
700 - u. 800 EUR	9	-	-	-	(15)	-	(15)	(19)	-	(19)	-	-	-	-	-	-
800 - u. 900 EUR	-	-	-	-	-	-	-	-	-	-	-	-	-	-	-	-
900 - u. 1.000 EUR	-	-	-	-	-	-	-	-	-	-	-	-	-	-	-	-
1.000 - u. 1.100 EUR	2	-	-	-	(4)	-	(4)	(5)	-	(5)	-	-	-	-	-	-
1.100 - u. 1.200 EUR	-	-	-	-	-	-	-	-	-	-	-	-	-	-	-	-
1.200 - u. 1.300 EUR	-	-	-	-	-	-	-	-	-	-	-	-	-	-	-	-
1.300 - u. 1.400 EUR	2	-	-	-	(3)	-	(3)	(4)	-	(4)	-	-	-	-	-	-
1.400 - u. 1.500 EUR	-	-	-	-	-	-	-	-	-	-	-	-	-	-	-	-
1.500 - u. 1.750 EUR	4	-	-	-	(7)	-	(7)	(9)	-	(9)	-	-	-	-	-	-
1.750 - u. 2.000 EUR	-	-	-	-	-	-	-	-	-	-	-	-	-	-	-	-
2.000 - u. 2.500 EUR	13	[19]	-	[19]	(8)	-	(8)	-	-	-	[42]	-	[42]	-	-	-
2.500 - u. 5.000 EUR	-	-	-	-	-	-	-	-	-	-	-	-	-	-	-	-
5.000 EUR und mehr	-	-	-	-	-	-	-	-	-	-	-	-	-	-	-	-
S U M M E	100	100	-	100	100	-	100	100	-	100	100	-	100	-	-	-
1 - u. 250 EUR	58	[54]	-	[54]	(61)	-	(61)	(61)	-	(61)	[58]	-	[58]	-	-	-
250 - u. 500 EUR	5	[11]	-	[11]	(1)	-	(1)	(1)	-	(1)	-	-	-	-	-	-
500 - u. 750 EUR	7	[15]	-	[15]	(1)	-	(1)	(2)	-	(2)	-	-	-	-	-	-
750 - u. 1.000 EUR	9	-	-	-	(15)	-	(15)	(19)	-	(19)	-	-	-	-	-	-
1.000 - u. 1.500 EUR	4	-	-	-	(7)	-	(7)	(8)	-	(8)	-	-	-	-	-	-
1.500 EUR und mehr	17	[19]	-	[19]	(15)	-	(15)	(9)	-	(9)	[42]	-	[42]	-	-	-
Betrag je Bezieher/in (EUR/M)	612	[628]	-	[628]	(600)	-	(600)	(487)	-	(487)	[1083]	-	[1083]	-	-	-

* Kantar - Public Division *

Schichtung der sonstigen Rente

PROZENT SENKRECHT

Teilgesamtheit: Frauen ab 60 Jahren (ohne Heimbewohner) - alte Länder (mit West-Berlin)

	+-- ALLE +--			+ VERHEIRATETE +			+----- A L L E I N S T E H E N D E N A C H F A M I L I E N S T A N D -----+									
		+-----+-----+-----+			+----- Gesamt -----+		+----- Verwitwet -----+		+----- Geschieden/Getr.lebend+-----			+----- Ledig -----+				
		Alle	60-u. 65 J.	65 u. älter	Alle	60-u. 65 J.	65 u. älter	Alle	60-u. 65 J.	65 u. älter	Alle	60-u. 65 J.	65 u. älter	Alle	60-u. 65 J.	65 u. älter
Basis hochger. (in Tsd.)	10018	5081	1355	3726	4936	730	4206	3321	224	3096	1094	335	759	522	171	351
Basis ungewichtet	10022	5408	1074	4334	4614	440	4174	3054	117	2937	1001	195	806	559	128	431
ZY025/1 Sonst. R. (brutto)																
Bezieher: hochger. (in Tsd.)	19	5	2	3	14	-	14	4	-	4	3	-	3	7	-	7
(in %)	0	0	0	0	0	-	0	0	-	0	0	-	0	1	-	2
ungewichtet	20	6	2	4	14	-	14	4	-	4	3	-	3	7	-	7
1 - u. 25 EUR	(10)	-	-	-	(14)	-	(14)	[31]	-	[31]	-	-	-	[9]	-	[9]
25 - u. 50 EUR	(12)	[9]	-	[16]	(13)	-	(13)	[21]	-	[21]	-	-	-	[13]	-	[13]
50 - u. 100 EUR	(6)	[21]	-	[36]	-	-	-	-	-	-	-	-	-	-	-	-
100 - u. 200 EUR	(21)	-	-	-	(29)	-	(29)	[47]	-	[47]	-	-	-	[31]	-	[31]
200 - u. 300 EUR	(9)	-	-	-	(13)	-	(13)	-	-	-	-	-	-	[27]	-	[27]
300 - u. 400 EUR	(5)	-	-	-	(6)	-	(6)	-	-	-	[30]	-	[30]	-	-	-
400 - u. 500 EUR	(20)	[47]	[67]	[32]	(10)	-	(10)	-	-	-	-	-	-	[20]	-	[20]
500 - u. 600 EUR	(6)	[14]	[33]	-	(3)	-	(3)	-	-	-	[14]	-	[14]	-	-	-
600 - u. 700 EUR	(3)	[9]	-	[16]	-	-	-	-	-	-	-	-	-	-	-	-
700 - u. 800 EUR	-	-	-	-	-	-	-	-	-	-	-	-	-	-	-	-
800 - u. 900 EUR	-	-	-	-	-	-	-	-	-	-	-	-	-	-	-	-
900 - u. 1.000 EUR	-	-	-	-	-	-	-	-	-	-	-	-	-	-	-	-
1.000 - u. 1.100 EUR	-	-	-	-	-	-	-	-	-	-	-	-	-	-	-	-
1.100 - u. 1.200 EUR	-	-	-	-	-	-	-	-	-	-	-	-	-	-	-	-
1.200 - u. 1.300 EUR	-	-	-	-	-	-	-	-	-	-	-	-	-	-	-	-
1.300 - u. 1.400 EUR	-	-	-	-	-	-	-	-	-	-	-	-	-	-	-	-
1.400 - u. 1.500 EUR	-	-	-	-	-	-	-	-	-	-	-	-	-	-	-	-
1.500 - u. 1.750 EUR	(9)	-	-	-	(12)	-	(12)	-	-	-	[57]	-	[57]	-	-	-
1.750 - u. 2.000 EUR	-	-	-	-	-	-	-	-	-	-	-	-	-	-	-	-
2.000 - u. 2.500 EUR	-	-	-	-	-	-	-	-	-	-	-	-	-	-	-	-
2.500 - u. 5.000 EUR	-	-	-	-	-	-	-	-	-	-	-	-	-	-	-	-
5.000 EUR und mehr	-	-	-	-	-	-	-	-	-	-	-	-	-	-	-	-
S U M M E	100	100	100	100	100	-	100	100	-	100	100	-	100	100	-	100
1 - u. 250 EUR	(54)	[30]	-	[52]	(63)	-	(63)	[100]	-	[100]	-	-	-	[67]	-	[67]
250 - u. 500 EUR	(29)	[47]	[67]	[32]	(22)	-	(22)	-	-	-	[30]	-	[30]	[33]	-	[33]
500 - u. 750 EUR	(8)	[23]	[33]	[16]	(3)	-	(3)	-	-	-	[14]	-	[14]	-	-	-
750 - u. 1.000 EUR	-	-	-	-	-	-	-	-	-	-	-	-	-	-	-	-
1.000 - u. 1.500 EUR	-	-	-	-	-	-	-	-	-	-	-	-	-	-	-	-
1.500 EUR und mehr	(9)	-	-	-	(12)	-	(12)	-	-	-	[57]	-	[57]	-	-	-
Betrag je Bezieher/in (EUR/M)	(367)	[384]	[507]	[293]	(361)	-	(361)	[76]	-	[76]	[1130]	-	[1130]	[207]	-	[207]

* Kantar - Public Division *

Schichtung der sonstigen Rente

PROZENT SENKRECHT

Teilgesamtheit: Männer und Frauen ab 60 Jahren (ohne Heimbewohner) - a l t e L ä n d e r (mit West-Berlin)

	+-- alle ---+	+-- LETZTE / HEUTIGE BERUFLICHE STELLUNG ("Alle" einschl. nie erwerbstätig und K.A. zur beruflichen Stellung) -----+											
		+----- M ä n n e r -----+						+----- F r a u e n -----+					
		Alle	Arbeiter	An- gestellte	Beamte/ Ber.-Sold	Selbst- ständige	Mit- helfende	Alle	Arbeiter	An- gestellte	Beamte/ Ber.-Sold	Selbst- ständige	Mit- helfende
Basis hochger. (in Tsd.)	18448	8431	2788	3395	1046	1114	15	10018	2486	5662	450	585	318
Basis ungewichtet	18583	8561	2673	3393	1288	1117	15	10022	2428	5617	552	565	340
ZY025/1 Sonst. R. (brutto)													
Bezieher: hochger. (in Tsd.)	50	31	3	10	3	14	-	19	4	9	2	2	-
(in %)	0	0	0	0	0	1	-	0	0	0	0	0	-
ungewichtet	54	34	5	7	3	19	-	20	4	10	2	2	-
1 - u. 25 EUR	4	-	-	-	-	-	-	(10)	-	(21)	-	-	-
25 - u. 50 EUR	4	-	-	-	-	-	-	(12)	[21]	(14)	-	-	-
50 - u. 100 EUR	10	13	[44]	[9]	[51]	-	-	(6)	-	-	-	-	-
100 - u. 200 EUR	28	31	[56]	-	[40]	(46)	-	(21)	[22]	(21)	[74]	-	-
200 - u. 300 EUR	12	14	-	[37]	-	(3)	-	(9)	[21]	(10)	-	-	-
300 - u. 400 EUR	5	5	-	[14]	-	-	-	(5)	-	(9)	-	-	-
400 - u. 500 EUR	8	1	-	[2]	-	-	-	(20)	[35]	(24)	-	-	-
500 - u. 600 EUR	4	3	-	-	-	(6)	-	(6)	-	-	[26]	-	-
600 - u. 700 EUR	4	4	-	-	[9]	(7)	-	(3)	-	-	-	[23]	-
700 - u. 800 EUR	5	9	-	[27]	-	-	-	-	-	-	-	-	-
800 - u. 900 EUR	-	-	-	-	-	-	-	-	-	-	-	-	-
900 - u. 1.000 EUR	-	-	-	-	-	-	-	-	-	-	-	-	-
1.000 - u. 1.100 EUR	1	2	-	-	-	(5)	-	-	-	-	-	-	-
1.100 - u. 1.200 EUR	-	-	-	-	-	-	-	-	-	-	-	-	-
1.200 - u. 1.300 EUR	-	-	-	-	-	-	-	-	-	-	-	-	-
1.300 - u. 1.400 EUR	1	2	-	[5]	-	-	-	-	-	-	-	-	-
1.400 - u. 1.500 EUR	-	-	-	-	-	-	-	-	-	-	-	-	-
1.500 - u. 1.750 EUR	6	4	-	[6]	-	(5)	-	(9)	-	-	-	[77]	-
1.750 - u. 2.000 EUR	-	-	-	-	-	-	-	-	-	-	-	-	-
2.000 - u. 2.500 EUR	8	13	-	-	-	(27)	-	-	-	-	-	-	-
2.500 - u. 5.000 EUR	-	-	-	-	-	-	-	-	-	-	-	-	-
5.000 EUR und mehr	-	-	-	-	-	-	-	-	-	-	-	-	-
S U M M E	100	100	100	100	100	100	-	100	100	100	100	100	-
1 - u. 250 EUR	56	58	[100]	[46]	[91]	(50)	-	(54)	[44]	(66)	[74]	-	-
250 - u. 500 EUR	14	5	-	[16]	-	-	-	(29)	[56]	(34)	-	-	-
500 - u. 750 EUR	8	7	-	-	[9]	(14)	-	(8)	-	-	[26]	[23]	-
750 - u. 1.000 EUR	5	9	-	[27]	-	-	-	-	-	-	-	-	-
1.000 - u. 1.500 EUR	2	4	-	[5]	-	(5)	-	-	-	-	-	-	-
1.500 EUR und mehr	14	17	-	[6]	-	(32)	-	(9)	-	-	-	[77]	-
Betrag je Bezieher/in (EUR/M)	519	612	[107]	[523]	[145]	(892)	-	(367)	[262]	(197)	[276]	[1453]	-

* Kantar - Public Division *

Schichtung der sonstigen Rente

PROZENT SENKRECHT

Teilgesamtheit: Männer ab 60 Jahren (ohne Heimbewohner) - alte Länder (mit West-Berlin)

	Männer - Tätigkeitsniveau																
	Alle Arbeiter				Angestellte					Beamte, Berufssol.		Selbstständige				Mit-	
	Männer															hel-	
	Ange-	Fach-	Meister	Ange-	Einf.	Mittl.	Gehob.	Hochq./	Einf./	Gehob./	Land-	Hand-	Verkam.	Sonst.	Gewerbe		
	lernt	arbeiter	Polier	lernt	Fachkr.	Fachkr.	Fachkr.	leit.	Mittl.D.	Höher.D.	wirte	werker	Freib.	Freib.	treib.	fende	
Basis hochger. (in Tsd.)	8431	833	1687	269	100	370	1184	731	1009	334	712	145	222	182	142	423	15
Basis ungewichtet	8561	751	1639	283	90	353	1148	759	1043	341	947	170	231	179	120	417	15
ZY025/1 Sonst. R. (brutto)																	
Bezieher: hochger. (in Tsd.)	31	1	2	-	4	-	-	3	4	3	0	6	1	5	-	2	-
(in %)	0	0	0	-	4	-	-	0	0	1	0	4	0	3	-	0	-
ungewichtet	34	2	3	-	1	-	-	3	3	2	1	11	1	5	-	2	-
1 - u. 25 EUR	-	-	-	-	-	-	-	-	-	-	-	-	-	-	-	-	-
25 - u. 50 EUR	-	-	-	-	-	-	-	-	-	-	-	-	-	-	-	-	-
50 - u. 100 EUR	13	[83]	[28]	-	-	-	-	[36]	-	-	-	-	-	-	-	-	-
100 - u. 200 EUR	31	[17]	[72]	-	-	-	-	-	-	[44]	-	(93)	[100]	-	-	-	-
200 - u. 300 EUR	14	-	-	-	[100]	-	-	-	-	-	-	(7)	-	-	-	-	-
300 - u. 400 EUR	5	-	-	-	-	-	-	[57]	-	-	-	-	-	-	-	-	-
400 - u. 500 EUR	1	-	-	-	-	-	-	[7]	-	-	-	-	-	-	-	-	-
500 - u. 600 EUR	3	-	-	-	-	-	-	-	-	-	-	-	-	[16]	-	-	-
600 - u. 700 EUR	4	-	-	-	-	-	-	-	-	[100]	-	-	-	-	-	[61]	-
700 - u. 800 EUR	9	-	-	-	-	-	-	-	[71]	-	-	-	-	-	-	-	-
800 - u. 900 EUR	-	-	-	-	-	-	-	-	-	-	-	-	-	-	-	-	-
900 - u. 1.000 EUR	-	-	-	-	-	-	-	-	-	-	-	-	-	-	-	-	-
1.000 - u. 1.100 EUR	2	-	-	-	-	-	-	-	-	-	-	-	-	-	-	[39]	-
1.100 - u. 1.200 EUR	-	-	-	-	-	-	-	-	-	-	-	-	-	-	-	-	-
1.200 - u. 1.300 EUR	-	-	-	-	-	-	-	-	-	-	-	-	-	-	-	-	-
1.300 - u. 1.400 EUR	2	-	-	-	-	-	-	-	[14]	-	-	-	-	-	-	-	-
1.400 - u. 1.500 EUR	-	-	-	-	-	-	-	-	-	-	-	-	-	-	-	-	-
1.500 - u. 1.750 EUR	4	-	-	-	-	-	-	-	[15]	-	-	-	-	[12]	-	-	-
1.750 - u. 2.000 EUR	-	-	-	-	-	-	-	-	-	-	-	-	-	-	-	-	-
2.000 - u. 2.500 EUR	13	-	-	-	-	-	-	-	-	-	-	-	-	[72]	-	-	-
2.500 - u. 5.000 EUR	-	-	-	-	-	-	-	-	-	-	-	-	-	-	-	-	-
5.000 EUR und mehr	-	-	-	-	-	-	-	-	-	-	-	-	-	-	-	-	-
S U M M E	100	100	100	-	100	-	-	100	100	100	100	100	100	100	-	100	-
1 - u. 250 EUR	58	[100]	[100]	-	[100]	-	-	[36]	-	[100]	-	(100)	[100]	-	-	-	-
250 - u. 500 EUR	5	-	-	-	-	-	-	[64]	-	-	-	-	-	-	-	-	-
500 - u. 750 EUR	7	-	-	-	-	-	-	-	-	[100]	-	-	[16]	-	[61]	-	-
750 - u. 1.000 EUR	9	-	-	-	-	-	-	-	[71]	-	-	-	-	-	-	-	-
1.000 - u. 1.500 EUR	4	-	-	-	-	-	-	-	[14]	-	-	-	-	-	[39]	-	-
1.500 EUR und mehr	17	-	-	-	-	-	-	-	[15]	-	-	-	[84]	-	-	-	-
Betrag je Bezieher/in (EUR/M)	612	[87]	[116]	-	[217]	-	-	[285]	[983]	[100]	[614]	(165)	[120]	[1868]	-	[803]	-

* Kantar - Public Division *

Schichtung der sonstigen Rente

PROZENT SENKRECHT

Teilgesamtheit: Frauen ab 60 Jahren (ohne Heimbewohner) - alte Länder (mit West-Berlin)

		Frauen - Tätigkeitsniveau																
		Alle Arbeiter				Angestellte				Beamte, Berufssol.		Selbstständige				Mithelfende		
Frauen		Ange-lernt	Fach-arbeiter	Meister/Polier	Ange-lernt	Einf.Fachkr.	Mittl.Fachkr.	Gehob.Fachkr.	Hochq./leit.	Einf./Mittl.D.	Gehob./Höher.D.	Land-wirte	Hand-werker	Verkam.Freib.	Sonst.Freib.	Gewerbe-treib.	helfende	
Basis hochger. (in Tsd.)		10018	1644	828	14	540	1976	2364	556	227	73	377	67	38	79	115	285	318
Basis ungewichtet		10022	1618	796	14	518	1938	2373	569	219	76	476	75	38	74	99	279	340
ZY025/1 Sonst. R. (brutto)																		
Bezieher: hochger. (in Tsd.)		19	3	1	-	-	3	4	1	1	-	2	-	-	-	2	0	-
(in %)		0	0	0	-	-	0	0	0	1	-	0	-	-	-	1	0	-
ungewichtet		20	3	1	-	-	3	4	1	2	-	2	-	-	-	1	1	-
1 - u. 25 EUR	(10)	-	-	-	-	[40]	[17]	-	-	-	-	-	-	-	-	-	-	-
25 - u. 50 EUR	(12)	[33]	-	-	-	-	[23]	-	[36]	-	-	-	-	-	-	-	-	-
50 - u. 100 EUR	(6)	-	-	-	-	-	-	-	-	-	-	-	-	-	-	-	-	-
100 - u. 200 EUR	(21)	[34]	-	-	-	[60]	-	-	-	-	-	[74]	-	-	-	-	-	-
200 - u. 300 EUR	(9)	[33]	-	-	-	-	-	[100]	-	-	-	-	-	-	-	-	-	-
300 - u. 400 EUR	(5)	-	-	-	-	-	-	-	[64]	-	-	-	-	-	-	-	-	-
400 - u. 500 EUR	(20)	-	[100]	-	-	-	[61]	-	-	-	-	-	-	-	-	-	-	-
500 - u. 600 EUR	(6)	-	-	-	-	-	-	-	-	-	[26]	-	-	-	-	-	-	-
600 - u. 700 EUR	(3)	-	-	-	-	-	-	-	-	-	-	-	-	-	-	[100]	-	-
700 - u. 800 EUR	-	-	-	-	-	-	-	-	-	-	-	-	-	-	-	-	-	-
800 - u. 900 EUR	-	-	-	-	-	-	-	-	-	-	-	-	-	-	-	-	-	-
900 - u. 1.000 EUR	-	-	-	-	-	-	-	-	-	-	-	-	-	-	-	-	-	-
1.000 - u. 1.100 EUR	-	-	-	-	-	-	-	-	-	-	-	-	-	-	-	-	-	-
1.100 - u. 1.200 EUR	-	-	-	-	-	-	-	-	-	-	-	-	-	-	-	-	-	-
1.200 - u. 1.300 EUR	-	-	-	-	-	-	-	-	-	-	-	-	-	-	-	-	-	-
1.300 - u. 1.400 EUR	-	-	-	-	-	-	-	-	-	-	-	-	-	-	-	-	-	-
1.400 - u. 1.500 EUR	-	-	-	-	-	-	-	-	-	-	-	-	-	-	-	-	-	-
1.500 - u. 1.750 EUR	(9)	-	-	-	-	-	-	-	-	-	-	-	-	-	-	[100]	-	-
1.750 - u. 2.000 EUR	-	-	-	-	-	-	-	-	-	-	-	-	-	-	-	-	-	-
2.000 - u. 2.500 EUR	-	-	-	-	-	-	-	-	-	-	-	-	-	-	-	-	-	-
2.500 - u. 5.000 EUR	-	-	-	-	-	-	-	-	-	-	-	-	-	-	-	-	-	-
5.000 EUR und mehr	-	-	-	-	-	-	-	-	-	-	-	-	-	-	-	-	-	-
S U M M E		100	100	100	-	-	100	100	100	100	-	100	-	-	-	100	100	-
1 - u. 250 EUR	(54)	[67]	-	-	-	[100]	[39]	[100]	[36]	-	[74]	-	-	-	-	-	-	-
250 - u. 500 EUR	(29)	[33]	[100]	-	-	-	[61]	-	[64]	-	-	-	-	-	-	-	-	-
500 - u. 750 EUR	(8)	-	-	-	-	-	-	-	-	-	[26]	-	-	-	[100]	-	-	-
750 - u. 1.000 EUR	-	-	-	-	-	-	-	-	-	-	-	-	-	-	-	-	-	-
1.000 - u. 1.500 EUR	-	-	-	-	-	-	-	-	-	-	-	-	-	-	-	-	-	-
1.500 EUR und mehr	(9)	-	-	-	-	-	-	-	-	-	-	-	-	-	[100]	-	-	-
Betrag je Bezieher/in (EUR/M)		(367)	[144]	[480]	-	-	[87]	[279]	[220]	[223]	-	[276]	-	-	-	[1700]	[613]	-

* Kantar - Public Division *

Schichtung der abgeleiteten GRV-Rente (brutto, einschl. Eigenanteil des Beitrags zur KVdR)

PROZENT SENKRECHT

Teilgesamtheit: Witwer und Witwen ab 60 Jahren (ohne Heimbewohner) - a l t e L ä n d e r (mit West-Berlin)

	+-- ALLE +--	+----- M ä n n e r -----+						+----- F r a u e n -----+														
	Alle	60-u.		65-u.		75-u.		85 u.		65 u.		Alle	60-u.		65-u.		75-u.		85 u.		65 u.	
		65 J.	75 J.	85 J.	älter	älter	65 J.	75 J.	85 J.	älter	älter		65 J.	75 J.	85 J.	älter	älter					
Basis hochger. (in Tsd.)	4112	792	56	174	349	213	736	3321	224	725	1442	929	3096									
Basis ungewichtet	4101	1047	38	170	573	266	1009	3054	117	467	1539	931	2937									
ZY111 Abgeleitete GRV (brutto)																						
Bezieher: hochger. (in Tsd.)	3182	376	27	83	167	100	350	2805	164	605	1229	808	2642									
(in %)	77	48	48	48	48	47	47	84	73	83	85	87	85									
ungewichtet	3071	490	16	78	271	125	474	2581	86	387	1293	815	2495									
1 - u. 25 EUR	1	2	-	3	2	4	2	1	-	2	0	0	1									
25 - u. 50 EUR	1	6	(9)	3	4	10	5	1	2	0	1	0	1									
50 - u. 100 EUR	2	8	-	6	8	11	8	1	1	2	1	1	1									
100 - u. 200 EUR	5	18	(29)	14	17	20	17	3	3	3	3	3	3									
200 - u. 300 EUR	5	15	(12)	14	17	11	15	4	5	4	3	4	3									
300 - u. 400 EUR	5	16	(4)	22	18	12	17	4	8	3	4	3	4									
400 - u. 500 EUR	6	10	(20)	11	8	10	9	6	10	4	5	7	5									
500 - u. 600 EUR	8	9	(14)	11	9	7	9	7	12	8	7	6	7									
600 - u. 700 EUR	10	6	-	5	8	6	7	10	20	11	10	8	9									
700 - u. 800 EUR	10	4	(13)	5	2	3	3	11	10	15	11	7	11									
800 - u. 900 EUR	11	1	-	1	1	2	1	13	12	14	13	11	13									
900 - u. 1.000 EUR	10	1	-	1	1	1	1	11	8	10	11	12	11									
1.000 - u. 1.100 EUR	9	1	-	1	2	1	1	10	4	7	10	12	10									
1.100 - u. 1.200 EUR	7	0	-	-	1	1	0	8	1	7	8	10	8									
1.200 - u. 1.300 EUR	4	0	-	-	0	-	0	5	2	3	6	6	5									
1.300 - u. 1.400 EUR	3	1	-	-	0	1	1	3	1	3	3	4	3									
1.400 - u. 1.500 EUR	1	1	-	-	1	1	1	1	-	1	1	2	2									
1.500 - u. 1.750 EUR	1	1	-	3	0	-	1	1	1	1	2	2	1									
1.750 - u. 2.000 EUR	1	-	-	-	-	-	-	1	-	1	0	1	1									
2.000 - u. 2.500 EUR	1	0	-	-	0	-	0	1	-	0	1	1	1									
2.500 - u. 5.000 EUR	0	-	-	-	-	-	-	0	-	0	0	-	0									
5.000 EUR und mehr	-	-	-	-	-	-	-	-	-	-	-	-	-									
S U M M E	100	100	100	100	100	100	100	100	100	100	100	100	100									
1 - u. 250 EUR	11	41	(38)	32	39	51	41	7	11	10	6	7	7									
250 - u. 500 EUR	14	34	(36)	42	35	26	34	11	18	10	11	12	11									
500 - u. 750 EUR	22	18	(27)	19	18	13	17	23	37	26	22	18	22									
750 - u. 1.000 EUR	26	4	-	4	3	5	4	29	25	31	31	26	29									
1.000 - u. 1.500 EUR	24	3	-	1	4	4	3	27	8	22	28	33	28									
1.500 EUR und mehr	3	1	-	3	1	-	1	3	1	2	3	4	3									
Betrag je Bezieher/in (EUR/M)	765	362	(351)	393	371	324	363	819	646	779	835	861	830									

* Kantar - Public Division *

Schichtung der abgeleiteten GRV-Rente (brutto, einschl. Eigenanteil des Beitrags zur KvDR)

PROZENT SENKRECHT

Teilgesamtheit: Witwer ab 60 Jahren (ohne Heimbewohner) - a l t e L ä n d e r (mit West-Berlin)

	LETZTE BERUFLICHE STELLUNG					
	Alle	Arbeiter	An-gestellte	Beamte/ Ber.-Sold	Selbst- ständige	Mit- helfende
Basis hochger. (in Tsd.)	792	285	306	99	93	2
Basis ungewichtet	1047	366	404	144	123	3
ZY111 Abgeleitete GRV (brutto)						
Bezieher: hochger. (in Tsd.)	376	155	134	32	49	1
(in %)	48	54	44	33	53	53
ungewichtet	490	194	186	37	67	2
1 - u. 25 EUR	2	2	3	-	2	-
25 - u. 50 EUR	6	6	5	10	2	-
50 - u. 100 EUR	8	8	5	15	8	-
100 - u. 200 EUR	18	17	18	22	21	-
200 - u. 300 EUR	15	14	17	9	14	[39]
300 - u. 400 EUR	16	15	16	31	10	[61]
400 - u. 500 EUR	10	15	10	-	1	-
500 - u. 600 EUR	9	10	12	3	7	-
600 - u. 700 EUR	6	5	6	-	13	-
700 - u. 800 EUR	4	3	1	4	8	-
800 - u. 900 EUR	1	1	0	4	2	-
900 - u. 1.000 EUR	1	1	0	-	3	-
1.000 - u. 1.100 EUR	1	1	2	-	1	-
1.100 - u. 1.200 EUR	0	-	1	-	1	-
1.200 - u. 1.300 EUR	0	-	0	-	0	-
1.300 - u. 1.400 EUR	1	-	1	-	3	-
1.400 - u. 1.500 EUR	1	-	1	-	1	-
1.500 - u. 1.750 EUR	1	2	-	-	0	-
1.750 - u. 2.000 EUR	-	-	-	-	-	-
2.000 - u. 2.500 EUR	0	-	0	-	-	-
2.500 - u. 5.000 EUR	-	-	-	-	-	-
5.000 EUR und mehr	-	-	-	-	-	-
S U M M E	100	100	100	100	100	100
1 - u. 250 EUR	41	40	40	49	39	[39]
250 - u. 500 EUR	34	38	35	39	19	[61]
500 - u. 750 EUR	18	17	19	8	25	-
750 - u. 1.000 EUR	4	3	2	4	8	-
1.000 - u. 1.500 EUR	3	1	5	-	7	-
1.500 EUR und mehr	1	2	0	-	0	-
Betrag je Bezieher/in (EUR/M)	362	350	369	261	443	[297]

Schichtung der abgeleiteten GRV-Rente (brutto, einschl. Eigenanteil des Beitrags zur KVdR)

PROZENT SENKRECHT

Teilgesamtheit: Witwen ab 60 Jahren (ohne Heimbewohner) - a l t e L ä n d e r (mit West-Berlin)

		+- LETZTE BERUFLICHE STELLUNG - V e r s t o r b e n e r E h e m a n n + +- ("Alle" einschl. nie erwerbstätig und K.A. zur beruflichen Stellung)-					
		+-----+-----+-----+-----+-----+-----+					
		Alle	Arbeiter	An- gestellte	Beamte/ Ber.-Sold.	Selbst- ständige	Mit- helfende
Basis hochger. (in Tsd.)		3321	1333	1010	339	503	12
Basis ungewichtet		3054	1234	928	312	463	10
ZY111 Abgeleitete GRV (brutto)							

Bezieher: hochger. (in Tsd.)		2805	1287	958	107	356	9
(in %)		84	97	95	32	71	70
ungewichtet		2581	1189	881	99	328	7
1 - u.	25 EUR	1	1	0	1	0	-
25 - u.	50 EUR	1	1	0	3	1	-
50 - u.	100 EUR	1	0	1	5	2	-
100 - u.	200 EUR	3	2	1	18	9	[11]
200 - u.	300 EUR	4	2	2	21	10	-
300 - u.	400 EUR	4	2	3	14	11	-
400 - u.	500 EUR	6	5	3	8	15	[11]
500 - u.	600 EUR	7	7	6	9	11	[23]
600 - u.	700 EUR	10	13	6	1	12	[14]
700 - u.	800 EUR	11	13	8	0	10	-
800 - u.	900 EUR	13	16	12	2	6	[42]
900 - u.	1.000 EUR	11	14	11	2	4	-
1.000 - u.	1.100 EUR	10	10	14	-	3	-
1.100 - u.	1.200 EUR	8	7	13	3	3	-
1.200 - u.	1.300 EUR	5	3	9	4	2	-
1.300 - u.	1.400 EUR	3	2	6	3	1	-
1.400 - u.	1.500 EUR	1	1	3	-	1	-
1.500 - u.	1.750 EUR	1	1	2	2	1	-
1.750 - u.	2.000 EUR	1	1	1	-	0	-
2.000 - u.	2.500 EUR	1	1	1	3	-	-
2.500 - u.	5.000 EUR	0	-	0	-	-	-
5.000 EUR und mehr		-	-	-	-	-	-
S U M M E		100	100	100	100	100	100

1 - u.	250 EUR	7	4	3	44	17	[11]
250 - u.	500 EUR	11	8	7	26	30	[11]
500 - u.	750 EUR	23	26	16	11	29	[37]
750 - u.	1.000 EUR	29	37	27	4	13	[42]
1.000 - u.	1.500 EUR	27	23	44	10	9	-
1.500 EUR und mehr		3	2	4	5	1	-
Betrag je Bezieher/in (EUR/M)		819	830	953	485	562	[640]

Schichtung der abgeleiteten GRV-Rente (brutto, einschl. Eigenanteil des Beitrags zur KVdR)

Teilgesamtheit: Witwer ab 60 Jahren (ohne Heimbewohner) - a l t e L ä n d e r (mit West-Berlin)

	M ä n n e r - T ä t i g k e i t s n i v e a u																
	Alle Arbeiter				Angestellte					Beamte, Berufssol.		Selbstständige				Mit-	
	Männer															hel-	
	Ange- lernt	Fach- arbeiter	Meister/ Polier	Ange- lernt	Einf. Fachkr.	Mittl. Fachkr.	Gehob. Fachkr.	Hochq./ leit.	Einf./ Mittl.D.	Gehob./ Höher.D.	Land- wirte	Hand- werker	Verkam. Freib.	Sonst. Freib.	Gewerbe/ treib.		
Basis hochger. (in Tsd.)	792	76	179	30	5	45	107	76	73	36	63	23	26	9	2	32	2
Basis ungewichtet	1047	102	229	35	9	59	140	93	103	46	98	34	31	12	4	42	3
ZY111 Abgeleitete GRV (brutto)																	
Bezieher: hochger. (in Tsd.)	376	39	105	12	2	25	56	26	25	13	19	7	17	3	2	21	1
(in %)	48	51	59	40	46	56	53	34	34	37	30	31	63	34	75	65	53
ungewichtet	490	51	128	15	4	32	73	37	40	15	22	11	22	4	3	27	2
1 - u. 25 EUR	2	3	2	-	-	-	-	7	8	-	-	(13)	-	-	-	-	-
25 - u. 50 EUR	6	3	7	(10)	-	3	8	4	5	(24)	-	-	-	-	-	(6)	-
50 - u. 100 EUR	8	7	8	(4)	-	3	6	7	4	(25)	(8)	-	-	[17]	[29]	(13)	-
100 - u. 200 EUR	18	21	17	(9)	[43]	16	13	26	19	(14)	(28)	(43)	(25)	[15]	-	(12)	-
200 - u. 300 EUR	15	15	14	(14)	-	15	22	4	23	(6)	(12)	(7)	(13)	-	[29]	(19)	[39]
300 - u. 400 EUR	16	15	13	(23)	[25]	27	16	8	15	(20)	(40)	(15)	(14)	[21]	-	(5)	[61]
400 - u. 500 EUR	10	8	16	(36)	-	8	8	25	3	-	-	-	-	-	-	(3)	-
500 - u. 600 EUR	9	10	11	-	-	23	13	6	4	(2)	(4)	(14)	(8)	-	-	(6)	-
600 - u. 700 EUR	6	5	5	-	[33]	2	9	-	9	-	-	-	(31)	-	-	(6)	-
700 - u. 800 EUR	4	5	3	-	-	-	2	2	-	(8)	(2)	-	-	-	-	(20)	-
800 - u. 900 EUR	1	-	1	-	-	-	-	2	-	-	(7)	(8)	(4)	-	-	-	-
900 - u. 1.000 EUR	1	-	1	(4)	-	2	-	-	-	-	-	-	-	-	-	(7)	-
1.000 - u. 1.100 EUR	1	-	2	-	-	2	-	6	3	-	-	-	(4)	-	-	-	-
1.100 - u. 1.200 EUR	0	-	-	-	-	-	-	2	2	-	-	-	-	-	[42]	-	-
1.200 - u. 1.300 EUR	0	-	-	-	-	-	1	-	-	-	-	-	-	-	-	(1)	-
1.300 - u. 1.400 EUR	1	-	-	-	-	-	-	1	2	-	-	-	-	[47]	-	-	-
1.400 - u. 1.500 EUR	1	-	-	-	-	-	2	-	2	-	-	-	-	-	-	(3)	-
1.500 - u. 1.750 EUR	1	7	-	-	-	-	-	-	-	-	-	-	(1)	-	-	-	-
1.750 - u. 2.000 EUR	-	-	-	-	-	-	-	-	-	-	-	-	-	-	-	-	-
2.000 - u. 2.500 EUR	0	-	-	-	-	-	-	-	2	-	-	-	-	-	-	-	-
2.500 - u. 5.000 EUR	-	-	-	-	-	-	-	-	-	-	-	-	-	-	-	-	-
5.000 EUR und mehr	-	-	-	-	-	-	-	-	-	-	-	-	-	-	-	-	-
S U M M E	100	100	100	100	100	100	100	100	100	100	100	100	100	100	100	100	100
1 - u. 250 EUR	41	41	41	(23)	[43]	29	40	46	44	(63)	(38)	(63)	(35)	[31]	[58]	(34)	[39]
250 - u. 500 EUR	34	32	36	(73)	[25]	42	33	35	32	(26)	(49)	(15)	(18)	[21]	-	(23)	[61]
500 - u. 750 EUR	18	16	19	-	[33]	25	24	6	12	(10)	(6)	(14)	(39)	-	-	(25)	-
750 - u. 1.000 EUR	4	4	3	(4)	-	2	1	4	-	-	(7)	(8)	(4)	-	-	(14)	-
1.000 - u. 1.500 EUR	3	-	2	-	-	2	3	9	9	-	-	-	(4)	[47]	[42]	(4)	-
1.500 EUR und mehr	1	7	-	-	-	-	-	-	2	-	-	-	(1)	-	-	-	-
Betrag je Bezieher/in (EUR/M)	362	402	334	(327)	[376]	372	361	356	397	(199)	(305)	(272)	(447)	[734]	[556]	(447)	[297]

Schichtung der abgeleiteten GRV-Rente (brutto, einschl. Eigenanteil des Beitrags zur KVdR)

PROZENT SENKRECHT

Teilgesamtheit: Witwen ab 60 Jahren (ohne Heimbewohner) - alte Länder (mit West-Berlin)

	Letztes Tätigkeitsniveau des verstorbenen Ehemanns																	
	Arbeiter				Angestellte				Beamte, Berufssol.		Selbstständige				Mithelfende			
	Alle	Ange-lernt	Fach-arbeiter	Meister/Polier	Ange-lernt	Einf./Fachkr.	Mittl./Fachkr.	Gehob./Fachkr.	Hochq./leit.	Einf./Mittl.D.	Gehob./Höher.D.	Land-wirte	Hand-werker	Verkam./Freib.	Sonst./Freib.	Gewerbe-treib.	hel-fende	
Basis hochger. (in Tsd.)	3321	359	852	121	42	165	353	209	242	143	196	120	111	41	24	206	12	
Basis ungewichtet	3054	347	770	117	37	149	329	186	227	113	199	123	103	37	24	176	10	
ZY111 Abgeleitete GRV (brutto)																		
Bezieher: hochger. (in Tsd.)	2805	341	828	118	41	154	343	198	223	61	46	44	108	18	18	168	9	
(in %)	84	95	97	97	97	94	97	94	92	43	23	37	97	44	75	81	70	
ungewichtet	2581	327	747	115	36	141	321	174	209	52	47	46	100	15	18	149	7	
1 - u. 25 EUR	1	2	0	-	2	-	1	-	-	-	2	-	1	-	-	-	-	
25 - u. 50 EUR	1	0	1	-	-	0	-	-	-	2	4	-	1	(7)	-	1	-	
50 - u. 100 EUR	1	-	1	-	8	-	1	2	-	4	6	6	-	-	-	3	-	
100 - u. 200 EUR	3	4	1	1	-	1	-	1	2	13	25	27	5	(16)	-	7	[11]	
200 - u. 300 EUR	4	2	2	3	5	3	1	2	1	25	15	11	13	(14)	(9)	7	-	
300 - u. 400 EUR	4	4	1	4	9	5	2	4	1	11	18	6	12	-	(17)	11	-	
400 - u. 500 EUR	6	9	3	2	6	7	4	1	1	10	6	15	8	-	(18)	20	[11]	
500 - u. 600 EUR	7	11	6	3	14	9	4	4	6	14	3	16	11	(14)	(19)	9	[23]	
600 - u. 700 EUR	10	17	11	12	11	8	7	7	3	-	2	8	18	-	(8)	10	[14]	
700 - u. 800 EUR	11	15	13	7	7	15	8	6	8	-	1	7	15	-	(7)	8	-	
800 - u. 900 EUR	13	13	19	7	18	19	14	8	6	4	-	-	1	(12)	(11)	9	[42]	
900 - u. 1.000 EUR	11	9	16	14	9	12	11	15	7	3	-	-	4	(10)	-	4	-	
1.000 - u. 1.100 EUR	10	6	11	12	3	11	16	11	17	-	-	-	4	(11)	(5)	2	-	
1.100 - u. 1.200 EUR	8	3	7	12	4	7	15	19	10	5	-	4	3	-	-	3	-	
1.200 - u. 1.300 EUR	5	2	3	11	-	2	10	11	13	6	2	-	1	-	(6)	2	-	
1.300 - u. 1.400 EUR	3	1	1	5	-	1	4	6	13	4	2	-	-	(4)	-	2	-	
1.400 - u. 1.500 EUR	1	1	1	5	2	1	1	1	7	-	-	-	-	(10)	-	-	-	
1.500 - u. 1.750 EUR	1	1	1	-	2	1	2	2	3	-	4	-	2	-	-	1	-	
1.750 - u. 2.000 EUR	1	0	0	2	-	1	1	2	1	-	-	-	-	-	-	1	-	
2.000 - u. 2.500 EUR	1	-	1	-	-	-	0	1	2	-	8	-	-	-	-	-	-	
2.500 - u. 5.000 EUR	0	-	-	-	-	-	0	-	1	-	-	-	-	-	-	-	-	
5.000 EUR und mehr	-	-	-	-	-	-	-	-	-	-	-	-	-	-	-	-	-	
S U M M E	100	100	100	100	100	100	100	100	100	100	100	100	100	100	100	100	100	
1 - u. 250 EUR	7	7	3	2	10	3	1	5	2	40	50	40	11	(38)	(4)	15	[11]	
250 - u. 500 EUR	11	15	5	8	20	12	6	4	3	26	26	25	29	-	(40)	35	[11]	
500 - u. 750 EUR	23	36	24	17	28	23	15	12	12	14	7	27	38	(14)	(35)	24	[37]	
750 - u. 1.000 EUR	29	28	42	26	30	39	28	26	17	7	-	4	11	(23)	(11)	16	[42]	
1.000 - u. 1.500 EUR	27	12	24	45	9	21	46	47	59	14	4	4	8	(26)	(11)	9	-	
1.500 EUR und mehr	3	1	3	2	2	1	3	5	7	-	12	-	2	-	-	1	-	
Betrag je Bezieher/in (EUR/M)	819	703	864	953	660	794	960	979	1080	472	501	392	587	(668)	(591)	575	[640]	

* Kantar - Public Division *

Schichtung der abgeleiteten GRV-Rente (netto, ohne Eigenanteil des Beitrags zur KVdR)

PROZENT SENKRECHT

Teilgesamtheit: Witwer und Witwen ab 60 Jahren (ohne Heimbewohner) - a l t e L ä n d e r (mit West-Berlin)

	+-- ALLE --+	+----- M ä n n e r -----+						+----- F r a u e n -----+					
		Alle	60-u. 65 J.	65-u. 75 J.	75-u. 85 J.	85 u. älter	65 u. älter	Alle	60-u. 65 J.	65-u. 75 J.	75-u. 85 J.	85 u. älter	65 u. älter
Basis hochger. (in Tsd.)	4112	792	56	174	349	213	736	3321	224	725	1442	929	3096
Basis ungewichtet	4101	1047	38	170	573	266	1009	3054	117	467	1539	931	2937
Abgeleitete GRV (netto)													
Bezieher: hochger. (in Tsd.)	3181	376	27	83	167	99	349	2805	164	605	1229	808	2642
(in %)	77	47	48	48	48	46	47	84	73	83	85	87	85
ungewichtet	3070	489	16	78	271	124	473	2581	86	387	1293	815	2495
1 - u. 25 EUR	1	3	-	3	2	5	3	1	-	2	0	0	1
25 - u. 50 EUR	1	6	(9)	5	4	10	6	1	2	0	1	1	1
50 - u. 100 EUR	2	8	-	4	9	11	8	1	1	2	1	1	1
100 - u. 200 EUR	5	20	(29)	15	19	24	19	3	4	3	3	3	3
200 - u. 300 EUR	5	17	(12)	19	21	10	17	4	9	4	3	5	4
300 - u. 400 EUR	7	16	(4)	25	15	14	17	5	9	5	5	5	5
400 - u. 500 EUR	7	10	(29)	8	9	6	8	7	10	6	7	7	7
500 - u. 600 EUR	9	9	(5)	10	9	9	9	9	20	12	9	7	9
600 - u. 700 EUR	11	4	(13)	3	4	3	4	12	15	15	13	9	12
700 - u. 800 EUR	12	2	-	3	2	3	3	13	11	15	14	12	13
800 - u. 900 EUR	12	1	-	1	1	2	1	13	10	12	14	13	13
900 - u. 1.000 EUR	10	2	-	1	2	2	2	11	4	9	11	13	11
1.000 - u. 1.100 EUR	7	0	-	-	1	-	0	8	2	7	9	10	9
1.100 - u. 1.200 EUR	4	0	-	-	0	-	0	4	2	3	5	5	5
1.200 - u. 1.300 EUR	3	1	-	-	1	2	1	3	-	3	2	4	3
1.300 - u. 1.400 EUR	1	0	-	-	0	-	0	1	-	1	1	2	1
1.400 - u. 1.500 EUR	1	0	-	-	0	-	0	1	1	1	0	1	1
1.500 - u. 1.750 EUR	1	1	-	3	-	-	1	1	-	1	1	2	1
1.750 - u. 2.000 EUR	0	0	-	-	0	-	0	0	-	0	0	1	0
2.000 - u. 2.500 EUR	0	-	-	-	-	-	-	0	-	0	0	-	0
2.500 - u. 5.000 EUR	-	-	-	-	-	-	-	-	-	-	-	-	-
5.000 EUR und mehr	-	-	-	-	-	-	-	-	-	-	-	-	-
S U M M E	100	100	100	100	100	100	100	100	100	100	100	100	100
1 - u. 250 EUR	13	45	(50)	35	45	54	45	8	11	11	7	8	8
250 - u. 500 EUR	16	34	(33)	44	34	26	34	14	23	12	14	14	13
500 - u. 750 EUR	27	15	(18)	15	15	15	15	29	40	35	28	23	28
750 - u. 1.000 EUR	27	3	-	4	3	4	3	30	20	27	32	31	31
1.000 - u. 1.500 EUR	15	2	-	-	3	2	2	17	6	14	18	22	18
1.500 EUR und mehr	1	1	-	3	0	-	1	1	-	1	1	2	2
Betrag je Bezieher/in (EUR/M)	682	325	(317)	354	334	289	326	730	580	693	742	770	739

* Kantar - Public Division *

Schichtung der abgeleiteten GRV-Rente (netto, ohne Eigenanteil des Beitrags zur KVdR)

PROZENT SENKRECHT

Teilgesamtheit: Witwer ab 60 Jahren (ohne Heimbewohner) - a l t e L ä n d e r (mit West-Berlin)

	LETZTE BERUFLICHE STELLUNG					
	Alle	Arbeiter	An-gestellte	Beamte/ Ber.-Sold	Selbst- ständige	Mit- helfende
Basis hochger. (in Tsd.)	792	285	306	99	93	2
Basis ungewichtet	1047	366	404	144	123	3
Abgeleitete GRV (netto)						
Bezieher: hochger. (in Tsd.)	376	155	134	32	49	1
(in %)	47	54	44	33	52	53
ungewichtet	489	194	186	37	66	2
1 - u. 25 EUR	3	3	3	-	2	-
25 - u. 50 EUR	6	6	6	13	2	-
50 - u. 100 EUR	8	7	6	12	11	-
100 - u. 200 EUR	20	20	19	22	22	-
200 - u. 300 EUR	17	15	18	18	17	[100]
300 - u. 400 EUR	16	20	16	23	3	-
400 - u. 500 EUR	10	11	12	2	2	-
500 - u. 600 EUR	9	8	9	1	19	-
600 - u. 700 EUR	4	3	5	4	6	-
700 - u. 800 EUR	2	2	1	3	6	-
800 - u. 900 EUR	1	1	0	1	4	-
900 - u. 1.000 EUR	2	1	2	-	3	-
1.000 - u. 1.100 EUR	0	-	1	-	-	-
1.100 - u. 1.200 EUR	0	-	0	-	0	-
1.200 - u. 1.300 EUR	1	-	1	-	3	-
1.300 - u. 1.400 EUR	0	-	0	-	0	-
1.400 - u. 1.500 EUR	0	0	-	-	-	-
1.500 - u. 1.750 EUR	1	1	-	-	-	-
1.750 - u. 2.000 EUR	0	-	0	-	-	-
2.000 - u. 2.500 EUR	-	-	-	-	-	-
2.500 - u. 5.000 EUR	-	-	-	-	-	-
5.000 EUR und mehr	-	-	-	-	-	-
S U M M E	100	100	100	100	100	100
1 - u. 250 EUR	45	44	46	49	45	[39]
250 - u. 500 EUR	34	39	35	42	14	[61]
500 - u. 750 EUR	15	13	14	8	30	-
750 - u. 1.000 EUR	3	2	2	1	7	-
1.000 - u. 1.500 EUR	2	0	3	-	4	-
1.500 EUR und mehr	1	1	0	-	-	-
Betrag je Bezieher/in (EUR/M)	325	315	331	242	392	[266]

Schichtung der abgeleiteten GRV-Rente (netto, ohne Eigenanteil des Beitrags zur KVdR)

Teilgesamtheit: Witwen ab 60 Jahren (ohne Heimbewohner) - a l t e L ä n d e r (mit West-Berlin)

		+- LETZTE BERUFLICHE STELLUNG - V e r s t o r b e n e r E h e m a n n + +- ("Alle" einschl. nie erwerbstätig und K.A. zur beruflichen Stellung)-					
		+-----+-----+-----+-----+-----+-----+					
		Alle	Arbeiter	An- gestellte	Beamte/ Ber.-Sold.	Selbst- ständige	Mit- helfende
Basis hochger. (in Tsd.)		3321	1333	1010	339	503	12
Basis ungewichtet		3054	1234	928	312	463	10
Abgeleitete GRV (netto)		-----					
Bezieher: hochger. (in Tsd.)		2805	1287	958	107	356	9
(in %)		84	97	95	32	71	70
ungewichtet		2581	1189	881	99	328	7
1 - u.	25 EUR	1	1	0	1	1	-
25 - u.	50 EUR	1	1	0	3	1	-
50 - u.	100 EUR	1	1	1	6	4	-
100 - u.	200 EUR	3	2	1	24	9	[11]
200 - u.	300 EUR	4	2	2	18	11	-
300 - u.	400 EUR	5	3	4	15	13	-
400 - u.	500 EUR	7	6	4	10	17	[11]
500 - u.	600 EUR	9	11	7	3	11	[37]
600 - u.	700 EUR	12	16	9	1	12	-
700 - u.	800 EUR	13	17	11	3	7	[32]
800 - u.	900 EUR	13	16	14	2	4	[9]
900 - u.	1.000 EUR	11	11	15	-	4	-
1.000 - u.	1.100 EUR	8	6	14	5	3	-
1.100 - u.	1.200 EUR	4	3	8	2	1	-
1.200 - u.	1.300 EUR	3	2	5	2	1	-
1.300 - u.	1.400 EUR	1	1	2	-	1	-
1.400 - u.	1.500 EUR	1	0	1	2	0	-
1.500 - u.	1.750 EUR	1	1	2	-	0	-
1.750 - u.	2.000 EUR	0	-	1	3	-	-
2.000 - u.	2.500 EUR	0	0	0	-	-	-
2.500 - u.	5.000 EUR	-	-	-	-	-	-
5.000 EUR und mehr		-	-	-	-	-	-
S U M M E		100	100	100	100	100	100
-----		-----					
1 - u.	250 EUR	8	5	3	47	20	[11]
250 - u.	500 EUR	14	10	9	30	35	[11]
500 - u.	750 EUR	29	36	20	7	28	[69]
750 - u.	1.000 EUR	30	35	35	2	11	[9]
1.000 - u.	1.500 EUR	17	13	30	11	6	-
1.500 EUR und mehr		1	1	2	3	0	-
Betrag je Bezieher/in (EUR/M)		730	736	852	434	502	[574]

Schichtung der abgeleiteten GRV-Rente (netto, ohne Eigenanteil des Beitrags zur KVdR)

Teilgesamtheit: Witwer ab 60 Jahren (ohne Heimbewohner) - a l t e L ä n d e r (mit West-Berlin)

	M ä n n e r - T ä t i g k e i t s n i v e a u																
	Alle	A r b e i t e r			A n g e s t e l l t e					B e a m t e, B e r u f s s o l .		S e l b s t s t ä n d i g e				Mit-	
	Männer	Ange- lernt	Fach- arbeiter	Meister/ Polier	Ange- lernt	Einf. Fachkr.	Mittl. Fachkr.	Gehob. Fachkr.	Hochq./ leit.	Einf./ Mittl.D.	Gehob./ Höher.D.	Land- wirte	Hand- werker	Verkam. Freib.	Sonst. Freib.	Gewerbe/ treib.	hel- fende
Basis hochger. (in Tsd.)	792	76	179	30	5	45	107	76	73	36	63	23	26	9	2	32	2
Basis ungewichtet	1047	102	229	35	9	59	140	93	103	46	98	34	31	12	4	42	3
Abgeleitete GRV (netto)																	
Bezieher: hochger. (in Tsd.)	376	39	105	12	2	25	56	26	25	13	19	7	17	3	2	20	1
(in %)	47	51	59	40	46	56	53	34	34	37	30	31	63	34	75	63	53
ungewichtet	489	51	128	15	4	32	73	37	40	15	22	11	22	4	3	26	2
1 - u. 25 EUR	3	3	3	-	-	-	-	9	8	-	-	(13)	-	-	-	-	-
25 - u. 50 EUR	6	5	7	(10)	-	3	9	2	5	(32)	-	-	-	-	-	(6)	-
50 - u. 100 EUR	8	6	7	(4)	-	3	5	7	10	(18)	(8)	(6)	(6)	[17]	[29]	(14)	-
100 - u. 200 EUR	20	24	20	(9)	[43]	16	20	26	13	(14)	(28)	(37)	(29)	[15]	-	(15)	-
200 - u. 300 EUR	17	17	14	(24)	-	19	21	8	25	(26)	(12)	(14)	(14)	[21]	[29]	(18)	[100]
300 - u. 400 EUR	16	10	21	(49)	[25]	26	14	11	13	-	(40)	(9)	(3)	-	-	-	-
400 - u. 500 EUR	10	12	12	-	-	20	10	19	3	-	(4)	-	(3)	-	-	(3)	-
500 - u. 600 EUR	9	8	9	-	[18]	9	10	5	9	(2)	-	(14)	(30)	-	-	(17)	-
600 - u. 700 EUR	4	3	4	-	[14]	-	9	-	4	(8)	(2)	-	(6)	-	-	(9)	-
700 - u. 800 EUR	2	4	2	-	-	-	-	4	-	(5)	(8)	(4)	(4)	-	-	(7)	-
800 - u. 900 EUR	1	-	1	(4)	-	2	-	-	-	(2)	-	-	-	-	-	(10)	-
900 - u. 1.000 EUR	2	-	2	-	-	2	-	6	3	-	-	(4)	-	[42]	-	-	-
1.000 - u. 1.100 EUR	0	-	-	-	-	-	-	2	2	-	-	-	-	-	-	-	-
1.100 - u. 1.200 EUR	0	-	-	-	-	-	1	-	-	-	-	-	-	-	-	(1)	-
1.200 - u. 1.300 EUR	1	-	-	-	-	-	1	1	4	-	-	-	-	[47]	-	-	-
1.300 - u. 1.400 EUR	0	-	-	-	-	-	1	-	-	-	-	-	(1)	-	-	-	-
1.400 - u. 1.500 EUR	0	1	-	-	-	-	-	-	-	-	-	-	-	-	-	-	-
1.500 - u. 1.750 EUR	1	6	-	-	-	-	-	-	-	-	-	-	-	-	-	-	-
1.750 - u. 2.000 EUR	0	-	-	-	-	-	-	-	2	-	-	-	-	-	-	-	-
2.000 - u. 2.500 EUR	-	-	-	-	-	-	-	-	-	-	-	-	-	-	-	-	-
2.500 - u. 5.000 EUR	-	-	-	-	-	-	-	-	-	-	-	-	-	-	-	-	-
5.000 EUR und mehr	-	-	-	-	-	-	-	-	-	-	-	-	-	-	-	-	-
S U M M E	100	100	100	100	100	100	100	100	100	100	100	100	100	100	100	100	100
1 - u. 250 EUR	45	46	45	(23)	[43]	36	45	48	55	(63)	(38)	(63)	(38)	[31]	[58]	(45)	[39]
250 - u. 500 EUR	34	32	38	(73)	[25]	51	33	34	22	(26)	(53)	(15)	(17)	[21]	-	(10)	[61]
500 - u. 750 EUR	15	15	14	-	[33]	9	18	9	12	(10)	(7)	(21)	(40)	-	-	(33)	-
750 - u. 1.000 EUR	3	-	3	(4)	-	4	-	6	3	-	(2)	-	(4)	-	[42]	(10)	-
1.000 - u. 1.500 EUR	2	1	-	-	-	-	3	3	6	-	-	-	(1)	[47]	-	(1)	-
1.500 EUR und mehr	1	6	-	-	-	-	-	-	2	-	-	-	-	-	-	-	-
Betrag je Bezieher/in (EUR/M)	325	362	300	(293)	[338]	334	323	321	357	(184)	(284)	(247)	(386)	[698]	[491]	(392)	[266]

* Kantar - Public Division *

PROZENT SENKRECHT

Schichtung der abgeleiteten GRV-Rente (netto, ohne Eigenanteil des Beitrags zur KVdR)

Teilgesamtheit: Witwen ab 60 Jahren (ohne Heimbewohner) - alte Länder (mit West-Berlin)

	Letztes Tätigkeitsniveau des verstorbenen Ehemanns																	
	Arbeiter				Angestellte				Beamte, Berufssol.		Selbstständige				Mithelfende			
	Alle	Ange-lernt	Fach-arbeiter	Meister/Polier	Ange-lernt	Einf.-Fachkr.	Mittl.-Fachkr.	Gehob.-Fachkr.	Hochq./leit.	Einf./Mittl.D.	Gehob./Höher.D.	Land-wirte	Hand-werker	Verkam.-Freib.	Sonst.-Freib.	Gewerbe-treib.	hel-fende	Mit-fende
Basis hochger. (in Tsd.)	3321	359	852	121	42	165	353	209	242	143	196	120	111	41	24	206	12	
Basis ungewichtet	3054	347	770	117	37	149	329	186	227	113	199	123	103	37	24	176	10	
Abgeleitete GRV (netto)																		
Bezieher: hochger. (in Tsd.)	2805	341	828	118	41	154	343	198	223	61	46	44	108	18	18	168	9	
(in %)	84	95	97	97	97	94	97	94	92	43	23	37	97	44	75	81	70	
ungewichtet	2581	327	747	115	36	141	321	174	209	52	47	46	100	15	18	149	7	
1 - u. 25 EUR	1	2	0	-	2	-	1	-	-	-	2	-	1	(7)	-	-	-	
25 - u. 50 EUR	1	0	1	-	-	0	-	1	-	2	4	-	1	-	-	1	-	
50 - u. 100 EUR	1	1	1	-	8	-	1	1	0	4	8	20	-	-	-	4	-	
100 - u. 200 EUR	3	3	1	1	-	1	-	1	2	21	28	14	6	(30)	-	8	[11]	
200 - u. 300 EUR	4	3	1	3	12	4	2	2	2	23	11	11	13	-	(9)	10	-	
300 - u. 400 EUR	5	7	2	5	4	8	2	4	2	10	21	12	14	-	(23)	14	-	
400 - u. 500 EUR	7	9	5	2	4	9	5	2	2	16	3	20	12	(9)	(22)	20	[11]	
500 - u. 600 EUR	9	17	10	7	22	10	6	3	6	3	2	7	15	(5)	(13)	9	[37]	
600 - u. 700 EUR	12	19	14	13	10	10	9	9	6	3	12	18	-	(11)	(11)	10	-	
700 - u. 800 EUR	13	13	20	6	10	21	12	7	7	5	-	-	5	(4)	(11)	11	[32]	
800 - u. 900 EUR	13	12	18	17	17	16	15	17	7	3	-	-	4	(18)	(6)	3	[9]	
900 - u. 1.000 EUR	11	6	12	13	3	12	17	15	17	-	-	-	6	(11)	(5)	4	-	
1.000 - u. 1.100 EUR	8	3	7	14	4	6	17	19	13	7	2	4	2	-	-	3	-	
1.100 - u. 1.200 EUR	4	2	2	9	-	2	9	7	15	3	-	-	-	-	-	2	-	
1.200 - u. 1.300 EUR	3	1	2	6	2	1	2	6	11	3	2	-	-	(4)	-	1	-	
1.300 - u. 1.400 EUR	1	1	1	2	-	1	2	2	3	-	-	-	1	(10)	-	0	-	
1.400 - u. 1.500 EUR	1	0	1	-	2	-	1	1	1	-	4	-	1	-	-	-	-	
1.500 - u. 1.750 EUR	1	0	1	2	-	-	1	3	3	-	-	-	-	-	-	1	-	
1.750 - u. 2.000 EUR	0	-	-	-	-	-	0	1	1	-	8	-	-	-	-	-	-	
2.000 - u. 2.500 EUR	0	-	0	-	-	-	-	-	1	-	-	-	-	-	-	-	-	
2.500 - u. 5.000 EUR	-	-	-	-	-	-	-	-	-	-	-	-	-	-	-	-	-	
5.000 EUR und mehr	-	-	-	-	-	-	-	-	-	-	-	-	-	-	-	-	-	
S U M M E	100	100	100	100	100	100	100	100	100	100	100	100	100	100	100	100	100	
1 - u. 250 EUR	8	9	4	4	15	3	2	5	2	44	50	41	18	(38)	(4)	16	[11]	
250 - u. 500 EUR	14	17	8	7	16	18	8	7	6	32	28	36	29	(9)	(50)	40	[11]	
500 - u. 750 EUR	29	45	34	24	36	33	19	15	16	8	5	19	38	(9)	(24)	27	[69]	
750 - u. 1.000 EUR	30	22	41	33	26	35	38	37	28	3	-	10	(29)	(22)	11	[9]		
1.000 - u. 1.500 EUR	17	7	12	31	8	10	31	34	43	13	8	4	5	(15)	-	6	-	
1.500 EUR und mehr	1	0	1	2	-	-	1	3	5	-	8	-	-	-	-	1	-	
Betrag je Bezieher/in (EUR/M)	730	630	763	851	592	707	859	878	966	417	457	352	527	(599)	(514)	513	[574]	

* Kantar - Public Division *

Schichtung der abgeleiteten betrieblichen Altersversorgung

PROZENT SENKRECHT

Teilgesamtheit: Witwer und Witwen ab 60 Jahren (ohne Heimbewohner) - a l t e L ä n d e r (mit West-Berlin)

	+-- ALLE --+	+----- M ä n n e r -----+					+----- F r a u e n -----+						
		Alle	60-u. 65 J.	65-u. 75 J.	75-u. 85 J.	85 u. älter	65 u. älter	Alle	60-u. 65 J.	65-u. 75 J.	75-u. 85 J.	85 u. älter	65 u. älter
Basis hochger. (in Tsd.)	4112	792	56	174	349	213	736	3321	224	725	1442	929	3096
Basis ungewichtet	4101	1047	38	170	573	266	1009	3054	117	467	1539	931	2937
Abgeleitete BAV (netto)													
Bezieher: hochger. (in Tsd.)	542	-	-	-	-	-	-	542	16	101	239	185	526
(in %)	13	-	-	-	-	-	-	16	7	14	17	20	17
ungewichtet	518	-	-	-	-	-	-	518	8	61	259	190	510
1 - u. 25 EUR	2	-	-	-	-	-	-	2	-	3	2	2	2
25 - u. 50 EUR	11	-	-	-	-	-	-	11	-	14	13	8	11
50 - u. 100 EUR	19	-	-	-	-	-	-	19	[24]	19	15	24	19
100 - u. 200 EUR	24	-	-	-	-	-	-	24	[40]	20	24	24	23
200 - u. 300 EUR	15	-	-	-	-	-	-	15	[12]	18	15	14	15
300 - u. 400 EUR	6	-	-	-	-	-	-	6	-	3	10	4	7
400 - u. 500 EUR	5	-	-	-	-	-	-	5	[13]	6	5	5	5
500 - u. 600 EUR	3	-	-	-	-	-	-	3	-	-	4	3	3
600 - u. 700 EUR	4	-	-	-	-	-	-	4	-	7	4	1	4
700 - u. 800 EUR	2	-	-	-	-	-	-	2	-	5	2	2	2
800 - u. 900 EUR	1	-	-	-	-	-	-	1	[11]	-	1	2	1
900 - u. 1.000 EUR	0	-	-	-	-	-	-	0	-	-	0	1	0
1.000 - u. 1.100 EUR	1	-	-	-	-	-	-	1	-	-	1	1	1
1.100 - u. 1.200 EUR	1	-	-	-	-	-	-	1	-	-	2	1	1
1.200 - u. 1.300 EUR	2	-	-	-	-	-	-	2	-	2	2	2	2
1.300 - u. 1.400 EUR	0	-	-	-	-	-	-	0	-	-	0	-	0
1.400 - u. 1.500 EUR	0	-	-	-	-	-	-	0	-	-	1	0	0
1.500 - u. 1.750 EUR	1	-	-	-	-	-	-	1	-	-	1	2	1
1.750 - u. 2.000 EUR	0	-	-	-	-	-	-	0	-	1	-	1	0
2.000 - u. 2.500 EUR	1	-	-	-	-	-	-	1	-	-	1	2	1
2.500 - u. 5.000 EUR	1	-	-	-	-	-	-	1	-	-	0	1	1
5.000 EUR und mehr	0	-	-	-	-	-	-	0	-	-	0	-	0
S U M M E	100	-	-	-	-	-	-	100	100	100	100	100	100
1 - u. 250 EUR	65	-	-	-	-	-	-	65	[64]	71	63	65	65
250 - u. 500 EUR	17	-	-	-	-	-	-	17	[26]	13	19	16	17
500 - u. 750 EUR	7	-	-	-	-	-	-	7	-	9	9	6	8
750 - u. 1.000 EUR	3	-	-	-	-	-	-	3	[11]	4	2	3	3
1.000 - u. 1.500 EUR	4	-	-	-	-	-	-	4	-	2	6	4	4
1.500 EUR und mehr	3	-	-	-	-	-	-	3	-	1	2	6	3
Betrag je Bezieher/in (EUR/M)	318	-	-	-	-	-	-	318	[244]	264	316	358	321

* Kantar - Public Division *

Schichtung der abgeleiteten betrieblichen Altersversorgung

PROZENT SENKRECHT

Teilgesamtheit: Witwen ab 60 Jahren (ohne Heimbewohner) - a l t e L ä n d e r (mit West-Berlin)

	+-- LETZTE BERUFLICHE STELLUNG - V e r s t o r b e n e r E h e m a n n + +-- ("Alle" einschl. nie erwerbstätig und K.A. zur beruflichen Stellung)-+--					
	Alle	Arbeiter	An-gestellte	Beamte/ Ber.-Sold.	Selbst-ständige	Mit-helfende
Basis hochger. (in Tsd.)	3321	1333	1010	339	503	12
Basis ungewichtet	3054	1234	928	312	463	10
Abgeleitete BAV (netto)						

Bezieher: hochger. (in Tsd.)	542	250	272	-	14	-
(in %)	16	19	27	-	3	-
ungewichtet	518	240	262	-	11	-
1 - u. 25 EUR	2	2	2	-	-	-
25 - u. 50 EUR	11	15	8	-	-	-
50 - u. 100 EUR	19	26	13	-	(17)	-
100 - u. 200 EUR	24	32	16	-	(19)	-
200 - u. 300 EUR	15	13	16	-	(8)	-
300 - u. 400 EUR	6	5	7	-	(17)	-
400 - u. 500 EUR	5	2	9	-	-	-
500 - u. 600 EUR	3	1	4	-	-	-
600 - u. 700 EUR	4	3	4	-	(8)	-
700 - u. 800 EUR	2	1	3	-	(14)	-
800 - u. 900 EUR	1	0	2	-	-	-
900 - u. 1.000 EUR	0	-	1	-	-	-
1.000 - u. 1.100 EUR	1	-	2	-	-	-
1.100 - u. 1.200 EUR	1	-	1	-	(10)	-
1.200 - u. 1.300 EUR	2	-	3	-	-	-
1.300 - u. 1.400 EUR	0	-	0	-	-	-
1.400 - u. 1.500 EUR	0	-	1	-	-	-
1.500 - u. 1.750 EUR	1	-	2	-	-	-
1.750 - u. 2.000 EUR	0	-	1	-	-	-
2.000 - u. 2.500 EUR	1	-	2	-	(6)	-
2.500 - u. 5.000 EUR	1	-	1	-	-	-
5.000 EUR und mehr	0	-	0	-	-	-
S U M M E	100	100	100	-	100	-

1 - u. 250 EUR	65	83	50	-	(36)	-
250 - u. 500 EUR	17	11	22	-	(25)	-
500 - u. 750 EUR	7	5	10	-	(8)	-
750 - u. 1.000 EUR	3	0	5	-	(14)	-
1.000 - u. 1.500 EUR	4	-	8	-	(10)	-
1.500 EUR und mehr	3	-	6	-	(6)	-
Betrag je Bezieher/in (EUR/M)	318	159	456	-	(538)	-

* Kantar - Public Division *

Schichtung der abgeleiteten betrieblichen Altersversorgung

Teilgesamtheit: Witwen ab 60 Jahren (ohne Heimbewohner) - a l t e L ä n d e r (mit West-Berlin)

	Letztes Tätigkeitsniveau des verstorbenen Ehemanns																	
	Arbeiter				Angestellte					Beamte, Berufssol.			Selbstständige				Mit-	
	Alle	Ange-lernt	Fach-arbeiter	Meister/Polier	Ange-lernt	Einf.Fachkr.	Mittl.Fachkr.	Gehob.Fachkr.	Hochq./leit.	Einf./Mittl.D.	Gehob./Höher.D.	Land-wirte	Hand-werker	Verkam.Freib.	Sonst.Freib.	Gewerbe-treib.	hel-fende	
Basis hochger. (in Tsd.)	3321	359	852	121	42	165	353	209	242	143	196	120	111	41	24	206	12	
Basis ungewichtet	3054	347	770	117	37	149	329	186	227	113	199	123	103	37	24	176	10	
Abgeleitete BAV (netto)																		
Bezieher: hochger. (in Tsd.)	542	55	167	28	6	21	84	71	90	-	-	2	3	-	2	7	-	
(in %)	16	15	20	23	14	13	24	34	37	-	-	1	3	-	8	4	-	
ungewichtet	518	56	157	27	6	20	87	62	87	-	-	2	2	-	1	6	-	
1 - u. 25 EUR	2	-	3	-	[29]	-	2	2	1	-	-	-	-	-	-	-	-	
25 - u. 50 EUR	11	16	17	(3)	-	(17)	7	10	6	-	-	-	-	-	-	-	-	
50 - u. 100 EUR	19	29	25	(19)	[33]	(30)	12	16	7	-	-	[50]	[46]	-	-	-	-	
100 - u. 200 EUR	24	33	31	(41)	[27]	(29)	25	11	8	-	-	[50]	[54]	-	-	-	-	
200 - u. 300 EUR	15	11	13	(20)	-	(12)	21	20	11	-	-	-	-	-	-	[17]	-	
300 - u. 400 EUR	6	6	3	(7)	-	(4)	12	3	7	-	-	-	-	-	-	[34]	-	
400 - u. 500 EUR	5	1	2	(3)	[11]	(4)	8	15	7	-	-	-	-	-	-	-	-	
500 - u. 600 EUR	3	1	1	(4)	-	(4)	3	5	6	-	-	-	-	-	-	-	-	
600 - u. 700 EUR	4	1	3	(2)	-	-	2	4	9	-	-	-	-	-	-	[17]	-	
700 - u. 800 EUR	2	-	1	-	-	-	5	2	3	-	-	-	-	-	[100]	-	-	
800 - u. 900 EUR	1	-	1	-	-	-	1	2	3	-	-	-	-	-	-	-	-	
900 - u. 1.000 EUR	0	-	-	-	-	-	1	-	2	-	-	-	-	-	-	-	-	
1.000 - u. 1.100 EUR	1	-	-	-	-	-	-	6	1	-	-	-	-	-	-	-	-	
1.100 - u. 1.200 EUR	1	-	-	-	-	-	-	2	3	-	-	-	-	-	-	[20]	-	
1.200 - u. 1.300 EUR	2	-	-	-	-	-	-	3	8	-	-	-	-	-	-	-	-	
1.300 - u. 1.400 EUR	0	-	-	-	-	-	-	-	1	-	-	-	-	-	-	-	-	
1.400 - u. 1.500 EUR	0	-	-	-	-	-	-	-	3	-	-	-	-	-	-	-	-	
1.500 - u. 1.750 EUR	1	-	-	-	-	-	-	-	5	-	-	-	-	-	-	-	-	
1.750 - u. 2.000 EUR	0	-	-	-	-	-	1	-	1	-	-	-	-	-	-	-	-	
2.000 - u. 2.500 EUR	1	-	-	-	-	-	1	-	6	-	-	-	-	-	-	[12]	-	
2.500 - u. 5.000 EUR	1	-	-	-	-	-	-	-	3	-	-	-	-	-	-	-	-	
5.000 EUR und mehr	0	-	-	-	-	-	-	-	0	-	-	-	-	-	-	-	-	
S U M M E	100	100	100	100	100	100	100	100	100	-	-	100	100	-	100	100	-	
1 - u. 250 EUR	65	87	84	(72)	[89]	(83)	61	50	29	-	-	[100]	[100]	-	-	-	-	
250 - u. 500 EUR	17	11	10	(21)	[11]	(13)	26	26	18	-	-	-	-	-	-	[51]	-	
500 - u. 750 EUR	7	2	5	(7)	-	(4)	7	11	15	-	-	-	-	-	-	[17]	-	
750 - u. 1.000 EUR	3	-	1	-	-	-	4	2	8	-	-	-	-	[100]	-	-	-	
1.000 - u. 1.500 EUR	4	-	-	-	-	-	-	10	16	-	-	-	-	-	-	[20]	-	
1.500 EUR und mehr	3	-	-	-	-	-	2	-	15	-	-	-	-	-	-	[12]	-	
Betrag je Bezieher/in (EUR/M)	318	144	157	(200)	[117]	(145)	295	357	778	-	-	[89]	[98]	-	[755]	[800]	-	

* Kantar - Public Division *

Schichtung der abgeleiteten Zusatzversorgung im öffentlichen Dienst

PROZENT SENKRECHT

Teilgesamtheit: Witwer und Witwen ab 60 Jahren (ohne Heimbewohner) - a l t e L ä n d e r (mit West-Berlin)

	+-- ALLE --+	+----- M ä n n e r -----+					+----- F r a u e n -----+						
		Alle	60-u. 65 J.	65-u. 75 J.	75-u. 85 J.	85 u. älter	65 u. älter	Alle	60-u. 65 J.	65-u. 75 J.	75-u. 85 J.	85 u. älter	65 u. älter
Basis hochger. (in Tsd.)	4112	792	56	174	349	213	736	3321	224	725	1442	929	3096
Basis ungewichtet	4101	1047	38	170	573	266	1009	3054	117	467	1539	931	2937
Abgeleitete ZOED (netto)													
Bezieher: hochger. (in Tsd.)	237	-	-	-	-	-	-	237	14	50	102	71	223
(in %)	6	-	-	-	-	-	-	7	6	7	7	8	7
ungewichtet	223	-	-	-	-	-	-	223	6	30	115	72	217
1 - u. 25 EUR	1	-	-	-	-	-	-	1	-	-	1	3	1
25 - u. 50 EUR	1	-	-	-	-	-	-	1	-	4	1	1	2
50 - u. 100 EUR	7	-	-	-	-	-	-	7	-	11	5	8	7
100 - u. 200 EUR	27	-	-	-	-	-	-	27	[29]	35	25	24	27
200 - u. 300 EUR	38	-	-	-	-	-	-	38	[71]	25	39	38	35
300 - u. 400 EUR	11	-	-	-	-	-	-	11	-	3	16	10	12
400 - u. 500 EUR	7	-	-	-	-	-	-	7	-	11	6	8	8
500 - u. 600 EUR	2	-	-	-	-	-	-	2	-	4	2	3	2
600 - u. 700 EUR	3	-	-	-	-	-	-	3	-	4	3	3	3
700 - u. 800 EUR	1	-	-	-	-	-	-	1	-	-	2	1	1
800 - u. 900 EUR	-	-	-	-	-	-	-	-	-	-	-	-	-
900 - u. 1.000 EUR	0	-	-	-	-	-	-	0	-	-	1	-	0
1.000 - u. 1.100 EUR	-	-	-	-	-	-	-	-	-	-	-	-	-
1.100 - u. 1.200 EUR	1	-	-	-	-	-	-	1	-	3	-	-	1
1.200 - u. 1.300 EUR	-	-	-	-	-	-	-	-	-	-	-	-	-
1.300 - u. 1.400 EUR	-	-	-	-	-	-	-	-	-	-	-	-	-
1.400 - u. 1.500 EUR	-	-	-	-	-	-	-	-	-	-	-	-	-
1.500 - u. 1.750 EUR	0	-	-	-	-	-	-	0	-	-	1	-	0
1.750 - u. 2.000 EUR	-	-	-	-	-	-	-	-	-	-	-	-	-
2.000 - u. 2.500 EUR	-	-	-	-	-	-	-	-	-	-	-	-	-
2.500 - u. 5.000 EUR	-	-	-	-	-	-	-	-	-	-	-	-	-
5.000 EUR und mehr	-	-	-	-	-	-	-	-	-	-	-	-	-
S U M M E	100	-	-	-	-	-	-	100	100	100	100	100	100
1 - u. 250 EUR	56	-	-	-	-	-	-	56	[44]	57	56	59	57
250 - u. 500 EUR	36	-	-	-	-	-	-	36	[56]	32	37	34	35
500 - u. 750 EUR	5	-	-	-	-	-	-	5	-	7	4	6	6
750 - u. 1.000 EUR	1	-	-	-	-	-	-	1	-	-	2	1	1
1.000 - u. 1.500 EUR	1	-	-	-	-	-	-	1	-	3	-	-	1
1.500 EUR und mehr	0	-	-	-	-	-	-	0	-	-	1	-	0
Betrag je Bezieher/in (EUR/M)	261	-	-	-	-	-	-	261	[228]	263	270	254	264

* Kantar - Public Division *

Schichtung der abgeleiteten Zusatzversorgung im öffentlichen Dienst

Teilgesamtheit: Witwen ab 60 Jahren (ohne Heimbewohner) - a l t e L ä n d e r (mit West-Berlin)

	+-- LETZTE BERUFLICHE STELLUNG - V e r s t o r b e n e r E h e m a n n + +-- ("Alle" einschl. nie erwerbstätig und K.A. zur beruflichen Stellung)--+					
	Alle	Arbeiter	An- gestellte	Beamte/ Ber.-Sold.	Selbst- ständige	Mit- helfende
Basis hochger. (in Tsd.)	3321	1333	1010	339	503	12
Basis ungewichtet	3054	1234	928	312	463	10
Abgeleitete ZOED (netto)						
Bezieher: hochger. (in Tsd.)	237	71	154	1	4	-
(in %)	7	5	15	0	1	-
ungewichtet	223	68	146	1	3	-
1 - u. 25 EUR	1	-	1	[100]	-	-
25 - u. 50 EUR	1	-	2	-	-	-
50 - u. 100 EUR	7	11	5	-	[29]	-
100 - u. 200 EUR	27	29	25	-	[41]	-
200 - u. 300 EUR	38	46	35	-	-	-
300 - u. 400 EUR	11	12	11	-	-	-
400 - u. 500 EUR	7	2	10	-	-	-
500 - u. 600 EUR	2	-	4	-	-	-
600 - u. 700 EUR	3	-	4	-	[29]	-
700 - u. 800 EUR	1	-	2	-	-	-
800 - u. 900 EUR	-	-	-	-	-	-
900 - u. 1.000 EUR	0	-	-	-	-	-
1.000 - u. 1.100 EUR	-	-	-	-	-	-
1.100 - u. 1.200 EUR	1	-	1	-	-	-
1.200 - u. 1.300 EUR	-	-	-	-	-	-
1.300 - u. 1.400 EUR	-	-	-	-	-	-
1.400 - u. 1.500 EUR	-	-	-	-	-	-
1.500 - u. 1.750 EUR	0	-	1	-	-	-
1.750 - u. 2.000 EUR	-	-	-	-	-	-
2.000 - u. 2.500 EUR	-	-	-	-	-	-
2.500 - u. 5.000 EUR	-	-	-	-	-	-
5.000 EUR und mehr	-	-	-	-	-	-
S U M M E	100	100	100	100	100	-
1 - u. 250 EUR	56	63	52	[100]	[71]	-
250 - u. 500 EUR	36	37	38	-	-	-
500 - u. 750 EUR	5	-	7	-	[29]	-
750 - u. 1.000 EUR	1	-	2	-	-	-
1.000 - u. 1.500 EUR	1	-	1	-	-	-
1.500 EUR und mehr	0	-	1	-	-	-
Betrag je Bezieher/in (EUR/M)	261	212	287	[22]	[249]	-

Schichtung der abgeleiteten Zusatzversorgung im öffentlichen Dienst

PROZENT SENKRECHT

Teilgesamtheit: Witwen ab 60 Jahren (ohne Heimbewohner) - alte Länder (mit West-Berlin)

	----- Letztes Tätigkeitsniveau des verstorbenen Ehemanns -----																
	+--- Arbeiter ---+				+--- Angestellte ---+				+--- Beamte, Berufssol. ---+		+--- Selbstständige ---+				+--- Mit-		
	Alle	Ange- lernt	Fach- arbeiter	Meister/ Polier	Ange- lernt	Einf. Fachkr.	Mittl. Fachkr.	Gehob. Fachkr.	Hochq./ leit.	Einf./ Mittl.D.	Gehob./ Höher.D.	Land- wirte	Hand- werker	Verkam. Freib.	Sonst. Freib.	Gewerbe/ treib.	hel- fende
Basis hochger. (in Tsd.)	3321	359	852	121	42	165	353	209	242	143	196	120	111	41	24	206	12
Basis ungewichtet	3054	347	770	117	37	149	329	186	227	113	199	123	103	37	24	176	10
Abgeleitete ZOED (netto)																	
Bezieher: hochger. (in Tsd.)	237	14	50	7	9	37	58	31	20	-	1	1	2	-	-	1	-
(in %)	7	4	6	6	21	22	16	15	8	-	0	1	2	-	-	1	-
ungewichtet	223	14	48	6	9	34	57	27	19	-	1	1	1	-	-	1	-
1 - u. 25 EUR	1	-	-	-	-	3	-	(3)	-	-	[100]	-	-	-	-	-	-
25 - u. 50 EUR	1	-	-	-	-	2	2	-	(9)	-	-	-	-	-	-	-	-
50 - u. 100 EUR	7	(7)	6	[55]	-	15	2	(3)	-	-	-	-	-	-	-	[100]	-
100 - u. 200 EUR	27	(51)	21	[35]	[30]	21	31	(15)	(28)	-	-	-	[100]	-	-	-	-
200 - u. 300 EUR	38	(29)	57	-	[70]	41	41	(29)	(3)	-	-	-	-	-	-	-	-
300 - u. 400 EUR	11	(8)	14	[10]	-	8	19	(6)	(3)	-	-	-	-	-	-	-	-
400 - u. 500 EUR	7	(6)	2	-	-	10	5	(18)	(17)	-	-	-	-	-	-	-	-
500 - u. 600 EUR	2	-	-	-	-	-	-	(6)	(19)	-	-	-	-	-	-	-	-
600 - u. 700 EUR	3	-	-	-	-	-	-	(13)	(8)	-	-	[100]	-	-	-	-	-
700 - u. 800 EUR	1	-	-	-	-	-	-	(8)	-	-	-	-	-	-	-	-	-
800 - u. 900 EUR	-	-	-	-	-	-	-	-	-	-	-	-	-	-	-	-	-
900 - u. 1.000 EUR	0	-	-	-	-	-	-	-	-	-	-	-	-	-	-	-	-
1.000 - u. 1.100 EUR	-	-	-	-	-	-	-	-	-	-	-	-	-	-	-	-	-
1.100 - u. 1.200 EUR	1	-	-	-	-	-	-	-	(8)	-	-	-	-	-	-	-	-
1.200 - u. 1.300 EUR	-	-	-	-	-	-	-	-	-	-	-	-	-	-	-	-	-
1.300 - u. 1.400 EUR	-	-	-	-	-	-	-	-	-	-	-	-	-	-	-	-	-
1.400 - u. 1.500 EUR	-	-	-	-	-	-	-	-	-	-	-	-	-	-	-	-	-
1.500 - u. 1.750 EUR	0	-	-	-	-	-	-	-	(4)	-	-	-	-	-	-	-	-
1.750 - u. 2.000 EUR	-	-	-	-	-	-	-	-	-	-	-	-	-	-	-	-	-
2.000 - u. 2.500 EUR	-	-	-	-	-	-	-	-	-	-	-	-	-	-	-	-	-
2.500 - u. 5.000 EUR	-	-	-	-	-	-	-	-	-	-	-	-	-	-	-	-	-
5.000 EUR und mehr	-	-	-	-	-	-	-	-	-	-	-	-	-	-	-	-	-
S U M M E	100	100	100	100	100	100	100	100	100	-	100	100	100	-	-	100	-
1 - u. 250 EUR	56	(63)	60	[90]	[79]	59	57	(34)	(40)	-	[100]	-	[100]	-	-	[100]	-
250 - u. 500 EUR	36	(37)	40	[10]	[21]	41	43	(40)	(20)	-	-	-	-	-	-	-	-
500 - u. 750 EUR	5	-	-	-	-	-	-	(18)	(27)	-	-	[100]	-	-	-	-	-
750 - u. 1.000 EUR	1	-	-	-	-	-	-	(8)	-	-	-	-	-	-	-	-	-
1.000 - u. 1.500 EUR	1	-	-	-	-	-	-	-	(8)	-	-	-	-	-	-	-	-
1.500 EUR und mehr	0	-	-	-	-	-	-	-	(4)	-	-	-	-	-	-	-	-
Betrag je Bezieher/in (EUR/M)	261	(203)	228	[115]	[213]	220	234	(367)	(471)	-	[22]	[617]	[106]	-	-	[81]	-

* Kantar - Public Division *

Schichtung der abgeleiteten Beamtenpension (brutto, nach Ruhensbetrag)

PROZENT SENKRECHT

Teilgesamtheit: Witwer und Witwen ab 60 Jahren (ohne Heimbewohner) - a l t e L ä n d e r (mit West-Berlin)

	+-- ALLE +--		+----- M ä n n e r -----+						+----- F r a u e n -----+														
		Alle	60-u.		65-u.		75-u.		85 u.		65 u.		Alle	60-u.		65-u.		75-u.		85 u.		65 u.	
			65 J.	75 J.	85 J.	älter	älter	65 J.	75 J.	85 J.	älter	älter		65 J.	75 J.	85 J.	älter	älter					
Basis hochger. (in Tsd.)	4112	792	56	174	349	213	736	3321	224	725	1442	929	3096										
Basis ungewichtet	4101	1047	38	170	573	266	1009	3054	117	467	1539	931	2937										
ZY114 Abgeleitete BV (brutto)																							
Bezieher: hochger. (in Tsd.)	315	-	-	-	-	-	-	315	17	66	131	101	298										
(in %)	8	-	-	-	-	-	-	9	8	9	9	11	10										
ungewichtet	289	-	-	-	-	-	-	289	10	40	152	87	279										
1 - u. 25 EUR	-	-	-	-	-	-	-	-	-	-	-	-	-										
25 - u. 50 EUR	-	-	-	-	-	-	-	-	-	-	-	-	-										
50 - u. 100 EUR	-	-	-	-	-	-	-	-	-	-	-	-	-										
100 - u. 200 EUR	-	-	-	-	-	-	-	-	-	-	-	-	-										
200 - u. 300 EUR	-	-	-	-	-	-	-	-	-	-	-	-	-										
300 - u. 400 EUR	1	-	-	-	-	-	-	1	-	0	0	1	1										
400 - u. 500 EUR	1	-	-	-	-	-	-	1	-	2	1	-	1										
500 - u. 600 EUR	2	-	-	-	-	-	-	2	-	1	0	5	2										
600 - u. 700 EUR	3	-	-	-	-	-	-	3	(14)	3	2	1	2										
700 - u. 800 EUR	2	-	-	-	-	-	-	2	-	5	2	1	2										
800 - u. 900 EUR	4	-	-	-	-	-	-	4	-	3	3	8	5										
900 - u. 1.000 EUR	4	-	-	-	-	-	-	4	(9)	-	5	5	4										
1.000 - u. 1.100 EUR	6	-	-	-	-	-	-	6	-	5	7	6	6										
1.100 - u. 1.200 EUR	4	-	-	-	-	-	-	4	-	2	4	7	5										
1.200 - u. 1.300 EUR	5	-	-	-	-	-	-	5	-	14	3	4	6										
1.300 - u. 1.400 EUR	9	-	-	-	-	-	-	9	(24)	18	6	3	8										
1.400 - u. 1.500 EUR	2	-	-	-	-	-	-	2	(13)	-	1	4	2										
1.500 - u. 1.750 EUR	13	-	-	-	-	-	-	13	(22)	18	13	10	13										
1.750 - u. 2.000 EUR	9	-	-	-	-	-	-	9	(9)	10	12	5	9										
2.000 - u. 2.500 EUR	16	-	-	-	-	-	-	16	(9)	9	18	20	17										
2.500 - u. 5.000 EUR	18	-	-	-	-	-	-	18	-	11	24	20	20										
5.000 EUR und mehr	-	-	-	-	-	-	-	-	-	-	-	-	-										
S U M M E	100	-	-	-	-	-	-	100	100	100	100	100	100										
1 - u. 250 EUR	-	-	-	-	-	-	-	-	-	-	-	-	-										
250 - u. 500 EUR	1	-	-	-	-	-	-	1	-	2	1	1	1										
500 - u. 750 EUR	5	-	-	-	-	-	-	5	(14)	4	3	7	5										
750 - u. 1.000 EUR	10	-	-	-	-	-	-	10	(9)	8	9	13	10										
1.000 - u. 1.500 EUR	26	-	-	-	-	-	-	26	(37)	38	20	24	26										
1.500 EUR und mehr	57	-	-	-	-	-	-	57	(40)	48	66	54	58										
Betrag je Bezieher/in (EUR/M)	1763	-	-	-	-	-	-	1763	(1428)	1632	1890	1742	1783										

* Kantar - Public Division *

Schichtung der abgeleiteten Beamtenpension (brutto, nach Ruhensbetrag)

PROZENT SENKRECHT

Teilgesamtheit: Witwen ab 60 Jahren (ohne Heimbewohner) - a l t e L ä n d e r (mit West-Berlin)

	+- LETZTE BERUFLICHE STELLUNG - V e r s t o r b e n e r E h e m a n n + +- ("Alle" einschl. nie erwerbstätig und K.A. zur beruflichen Stellung)-					
	Alle	Arbeiter	An- gestellte	Beamte/ Ber.-Sold.	Selbst- ständige	Mit- helfende
Basis hochger. (in Tsd.)	3321	1333	1010	339	503	12
Basis ungewichtet	3054	1234	928	312	463	10
ZY114 Abgeleitete BV (brutto)						

Bezieher: hochger. (in Tsd.)	315	-	-	315	-	-
(in %)	9	-	-	93	-	-
ungewichtet	289	-	-	289	-	-
1 - u. 25 EUR	-	-	-	-	-	-
25 - u. 50 EUR	-	-	-	-	-	-
50 - u. 100 EUR	-	-	-	-	-	-
100 - u. 200 EUR	-	-	-	-	-	-
200 - u. 300 EUR	-	-	-	-	-	-
300 - u. 400 EUR	1	-	-	1	-	-
400 - u. 500 EUR	1	-	-	1	-	-
500 - u. 600 EUR	2	-	-	2	-	-
600 - u. 700 EUR	3	-	-	3	-	-
700 - u. 800 EUR	2	-	-	2	-	-
800 - u. 900 EUR	4	-	-	4	-	-
900 - u. 1.000 EUR	4	-	-	4	-	-
1.000 - u. 1.100 EUR	6	-	-	6	-	-
1.100 - u. 1.200 EUR	4	-	-	4	-	-
1.200 - u. 1.300 EUR	5	-	-	5	-	-
1.300 - u. 1.400 EUR	9	-	-	9	-	-
1.400 - u. 1.500 EUR	2	-	-	2	-	-
1.500 - u. 1.750 EUR	13	-	-	13	-	-
1.750 - u. 2.000 EUR	9	-	-	9	-	-
2.000 - u. 2.500 EUR	16	-	-	16	-	-
2.500 - u. 5.000 EUR	18	-	-	18	-	-
5.000 EUR und mehr	-	-	-	-	-	-
S U M M E	100	-	-	100	-	-

1 - u. 250 EUR	-	-	-	-	-	-
250 - u. 500 EUR	1	-	-	1	-	-
500 - u. 750 EUR	5	-	-	5	-	-
750 - u. 1.000 EUR	10	-	-	10	-	-
1.000 - u. 1.500 EUR	26	-	-	26	-	-
1.500 EUR und mehr	57	-	-	57	-	-
Betrag je Bezieher/in (EUR/M)	1763	-	-	1763	-	-

Schichtung der abgeleiteten Beamtenpension (brutto, nach Ruhensbetrag)

PROZENT SENKRECHT

Teilgesamtheit: Witwen ab 60 Jahren (ohne Heimbewohner) - alte Länder (mit West-Berlin)

	Letztes Tätigkeitsniveau des verstorbenen Ehemanns																
	Arbeiter				Angestellte					Beamte, Berufssol.		Selbstständige				Mit-	
	Alle	Ange-lernt	Fach-arbeiter	Meister/Polier	Ange-lernt	Einf.Fachkr.	Mittl.Fachkr.	Gehob.Fachkr.	Hochq./leit.	Einf./Mittl.D.	Gehob./Höher.D.	Land-wirte	Hand-werker	Verkam.Freib.	Sonst.Freib.	Gewerbe-treib.	hel-fende
Basis hochger. (in Tsd.)	3321	359	852	121	42	165	353	209	242	143	196	120	111	41	24	206	12
Basis ungewichtet	3054	347	770	117	37	149	329	186	227	113	199	123	103	37	24	176	10
ZY114 Abgeleitete BV (brutto)																	
Bezieher: hochger. (in Tsd.)	315	-	-	-	-	-	-	-	-	130	185	-	-	-	-	-	-
(in %)	9	-	-	-	-	-	-	-	-	91	94	-	-	-	-	-	-
ungewichtet	289	-	-	-	-	-	-	-	-	101	188	-	-	-	-	-	-
1 - u. 25 EUR	-	-	-	-	-	-	-	-	-	-	-	-	-	-	-	-	-
25 - u. 50 EUR	-	-	-	-	-	-	-	-	-	-	-	-	-	-	-	-	-
50 - u. 100 EUR	-	-	-	-	-	-	-	-	-	-	-	-	-	-	-	-	-
100 - u. 200 EUR	-	-	-	-	-	-	-	-	-	-	-	-	-	-	-	-	-
200 - u. 300 EUR	-	-	-	-	-	-	-	-	-	-	-	-	-	-	-	-	-
300 - u. 400 EUR	1	-	-	-	-	-	-	-	-	1	1	-	-	-	-	-	-
400 - u. 500 EUR	1	-	-	-	-	-	-	-	-	1	1	-	-	-	-	-	-
500 - u. 600 EUR	2	-	-	-	-	-	-	-	-	3	1	-	-	-	-	-	-
600 - u. 700 EUR	3	-	-	-	-	-	-	-	-	5	1	-	-	-	-	-	-
700 - u. 800 EUR	2	-	-	-	-	-	-	-	-	5	-	-	-	-	-	-	-
800 - u. 900 EUR	4	-	-	-	-	-	-	-	-	10	0	-	-	-	-	-	-
900 - u. 1.000 EUR	4	-	-	-	-	-	-	-	-	8	1	-	-	-	-	-	-
1.000 - u. 1.100 EUR	6	-	-	-	-	-	-	-	-	13	0	-	-	-	-	-	-
1.100 - u. 1.200 EUR	4	-	-	-	-	-	-	-	-	7	3	-	-	-	-	-	-
1.200 - u. 1.300 EUR	5	-	-	-	-	-	-	-	-	10	2	-	-	-	-	-	-
1.300 - u. 1.400 EUR	9	-	-	-	-	-	-	-	-	9	8	-	-	-	-	-	-
1.400 - u. 1.500 EUR	2	-	-	-	-	-	-	-	-	5	0	-	-	-	-	-	-
1.500 - u. 1.750 EUR	13	-	-	-	-	-	-	-	-	16	12	-	-	-	-	-	-
1.750 - u. 2.000 EUR	9	-	-	-	-	-	-	-	-	6	12	-	-	-	-	-	-
2.000 - u. 2.500 EUR	16	-	-	-	-	-	-	-	-	1	27	-	-	-	-	-	-
2.500 - u. 5.000 EUR	18	-	-	-	-	-	-	-	-	1	31	-	-	-	-	-	-
5.000 EUR und mehr	-	-	-	-	-	-	-	-	-	-	-	-	-	-	-	-	-
S U M M E	100	-	-	-	-	-	-	-	-	100	100	-	-	-	-	-	-
1 - u. 250 EUR	-	-	-	-	-	-	-	-	-	-	-	-	-	-	-	-	-
250 - u. 500 EUR	1	-	-	-	-	-	-	-	-	1	1	-	-	-	-	-	-
500 - u. 750 EUR	5	-	-	-	-	-	-	-	-	9	2	-	-	-	-	-	-
750 - u. 1.000 EUR	10	-	-	-	-	-	-	-	-	22	2	-	-	-	-	-	-
1.000 - u. 1.500 EUR	26	-	-	-	-	-	-	-	-	44	14	-	-	-	-	-	-
1.500 EUR und mehr	57	-	-	-	-	-	-	-	-	23	81	-	-	-	-	-	-
Betrag je Bezieher/in (EUR/M)	1763	-	-	-	-	-	-	-	-	1205	2155	-	-	-	-	-	-

* Kantar - Public Division *

Schichtung der abgeleiteten Beamtenpension (netto, nach Ruhensbetrag)

PROZENT SENKRECHT

Teilgesamtheit: Witwer und Witwen ab 60 Jahren (ohne Heimbewohner) - a l t e L ä n d e r (mit West-Berlin)

	+-- ALLE +--		+----- M ä n n e r -----+						+----- F r a u e n -----+						
		Alle	60-u.		65-u.		85 u.		Alle	60-u.		65-u.		85 u.	
			65 J.	75 J.	75 J.	85 J.	älter	älter		65 J.	75 J.	85 J.	älter	älter	
Basis hochger. (in Tsd.)	4112	792	56	174	349	213	736	3321	224	725	1442	929	3096		
Basis ungewichtet	4101	1047	38	170	573	266	1009	3054	117	467	1539	931	2937		
Abgeleitete BV (netto)															
Bezieher: hochger. (in Tsd.)	315	-	-	-	-	-	-	315	17	66	131	101	298		
(in %)	8	-	-	-	-	-	-	9	8	9	9	11	10		
ungewichtet	289	-	-	-	-	-	-	289	10	40	152	87	279		
1 - u. 25 EUR	-	-	-	-	-	-	-	-	-	-	-	-	-		
25 - u. 50 EUR	-	-	-	-	-	-	-	-	-	-	-	-	-		
50 - u. 100 EUR	-	-	-	-	-	-	-	-	-	-	-	-	-		
100 - u. 200 EUR	-	-	-	-	-	-	-	-	-	-	-	-	-		
200 - u. 300 EUR	0	-	-	-	-	-	-	0	-	1	-	-	0		
300 - u. 400 EUR	0	-	-	-	-	-	-	0	-	-	0	1	0		
400 - u. 500 EUR	1	-	-	-	-	-	-	1	-	2	1	-	1		
500 - u. 600 EUR	2	-	-	-	-	-	-	2	-	1	-	5	2		
600 - u. 700 EUR	4	-	-	-	-	-	-	4	(14)	2	5	1	3		
700 - u. 800 EUR	3	-	-	-	-	-	-	3	-	8	2	3	4		
800 - u. 900 EUR	5	-	-	-	-	-	-	5	(9)	2	4	8	5		
900 - u. 1.000 EUR	6	-	-	-	-	-	-	6	(7)	2	8	6	6		
1.000 - u. 1.100 EUR	8	-	-	-	-	-	-	8	-	12	5	10	8		
1.100 - u. 1.200 EUR	7	-	-	-	-	-	-	7	(9)	12	5	4	6		
1.200 - u. 1.300 EUR	9	-	-	-	-	-	-	9	(22)	12	8	6	8		
1.300 - u. 1.400 EUR	6	-	-	-	-	-	-	6	(22)	4	5	7	5		
1.400 - u. 1.500 EUR	6	-	-	-	-	-	-	6	-	10	5	5	6		
1.500 - u. 1.750 EUR	13	-	-	-	-	-	-	13	(9)	13	17	9	13		
1.750 - u. 2.000 EUR	15	-	-	-	-	-	-	15	(9)	15	17	13	15		
2.000 - u. 2.500 EUR	12	-	-	-	-	-	-	12	-	2	13	17	12		
2.500 - u. 5.000 EUR	4	-	-	-	-	-	-	4	-	3	4	4	4		
5.000 EUR und mehr	-	-	-	-	-	-	-	-	-	-	-	-	-		
S U M M E	100	-	-	-	-	-	-	100	100	100	100	100	100		
1 - u. 250 EUR	-	-	-	-	-	-	-	-	-	-	-	-	-		
250 - u. 500 EUR	2	-	-	-	-	-	-	2	-	2	2	1	2		
500 - u. 750 EUR	7	-	-	-	-	-	-	7	(14)	6	5	8	6		
750 - u. 1.000 EUR	13	-	-	-	-	-	-	13	(16)	9	13	15	13		
1.000 - u. 1.500 EUR	36	-	-	-	-	-	-	36	(52)	50	29	33	35		
1.500 EUR und mehr	43	-	-	-	-	-	-	43	(18)	33	51	43	44		
Betrag je Bezieher/in (EUR/M)	1451	-	-	-	-	-	-	1451	(1218)	1354	1517	1468	1464		

* Kantar - Public Division *

Schichtung der abgeleiteten Beamtenpension (netto, nach Ruhensbetrag)

Teilgesamtheit: Witwen ab 60 Jahren (ohne Heimbewohner) - a l t e L ä n d e r (mit West-Berlin)

	+-- LETZTE BERUFLICHE STELLUNG - V e r s t o r b e n e r E h e m a n n +					
	+-- ("Alle" einschl. nie erwerbstätig und K.A. zur beruflichen Stellung)-					
	Alle	Arbeiter	An- gestellte	Beamte/ Ber.-Sold.	Selbst- ständige	Mit- helfende
Basis hochger. (in Tsd.)	3321	1333	1010	339	503	12
Basis ungewichtet	3054	1234	928	312	463	10
Abgeleitete BV (netto)						
Bezieher: hochger. (in Tsd.)	315	-	-	315	-	-
(in %)	9	-	-	93	-	-
ungewichtet	289	-	-	289	-	-
1 - u. 25 EUR	-	-	-	-	-	-
25 - u. 50 EUR	-	-	-	-	-	-
50 - u. 100 EUR	-	-	-	-	-	-
100 - u. 200 EUR	-	-	-	-	-	-
200 - u. 300 EUR	0	-	-	0	-	-
300 - u. 400 EUR	0	-	-	0	-	-
400 - u. 500 EUR	1	-	-	1	-	-
500 - u. 600 EUR	2	-	-	2	-	-
600 - u. 700 EUR	4	-	-	4	-	-
700 - u. 800 EUR	3	-	-	3	-	-
800 - u. 900 EUR	5	-	-	5	-	-
900 - u. 1.000 EUR	6	-	-	6	-	-
1.000 - u. 1.100 EUR	8	-	-	8	-	-
1.100 - u. 1.200 EUR	7	-	-	7	-	-
1.200 - u. 1.300 EUR	9	-	-	9	-	-
1.300 - u. 1.400 EUR	6	-	-	6	-	-
1.400 - u. 1.500 EUR	6	-	-	6	-	-
1.500 - u. 1.750 EUR	13	-	-	13	-	-
1.750 - u. 2.000 EUR	15	-	-	15	-	-
2.000 - u. 2.500 EUR	12	-	-	12	-	-
2.500 - u. 5.000 EUR	4	-	-	4	-	-
5.000 EUR und mehr	-	-	-	-	-	-
S U M M E	100	-	-	100	-	-
1 - u. 250 EUR	-	-	-	-	-	-
250 - u. 500 EUR	2	-	-	2	-	-
500 - u. 750 EUR	7	-	-	7	-	-
750 - u. 1.000 EUR	13	-	-	13	-	-
1.000 - u. 1.500 EUR	36	-	-	36	-	-
1.500 EUR und mehr	43	-	-	43	-	-
Betrag je Bezieher/in (EUR/M)	1451	-	-	1451	-	-

Schichtung der abgeleiteten Beamtenpension (netto, nach Ruhensbetrag)

PROZENT SENKRECHT

Teilgesamtheit: Witwen ab 60 Jahren (ohne Heimbewohner) - alte Länder (mit West-Berlin)

	Letztes Tätigkeitsniveau des verstorbenen Ehemanns																
	Arbeiter				Angestellte				Beamte, Berufssol.		Selbstständige				Mit-		
	Alle	Ange-lernt	Fach-arbeiter	Meister/Polier	Ange-lernt	Einf./Fachkr.	Mittl./Fachkr.	Gehob./Fachkr.	Hochq./leit.	Einf./Mittl.D.	Gehob./Höher.D.	Land-wirte	Hand-werker	Verkam./Freib.	Sonst./Freib.	Gewerbe-treib.	hel-fende
Basis hochger. (in Tsd.)	3321	359	852	121	42	165	353	209	242	143	196	120	111	41	24	206	12
Basis ungewichtet	3054	347	770	117	37	149	329	186	227	113	199	123	103	37	24	176	10
Abgeleitete BV (netto)																	
Bezieher: hochger. (in Tsd.)	315	-	-	-	-	-	-	-	-	130	185	-	-	-	-	-	-
(in %)	9	-	-	-	-	-	-	-	-	91	94	-	-	-	-	-	-
ungewichtet	289	-	-	-	-	-	-	-	-	101	188	-	-	-	-	-	-
1 - u. 25 EUR	-	-	-	-	-	-	-	-	-	-	-	-	-	-	-	-	-
25 - u. 50 EUR	-	-	-	-	-	-	-	-	-	-	-	-	-	-	-	-	-
50 - u. 100 EUR	-	-	-	-	-	-	-	-	-	-	-	-	-	-	-	-	-
100 - u. 200 EUR	-	-	-	-	-	-	-	-	-	-	-	-	-	-	-	-	-
200 - u. 300 EUR	0	-	-	-	-	-	-	-	-	-	0	-	-	-	-	-	-
300 - u. 400 EUR	0	-	-	-	-	-	-	-	-	-	1	-	-	-	-	-	-
400 - u. 500 EUR	1	-	-	-	-	1	-	-	-	1	1	-	-	-	-	-	-
500 - u. 600 EUR	2	-	-	-	-	-	-	-	-	3	1	-	-	-	-	-	-
600 - u. 700 EUR	4	-	-	-	-	-	-	-	-	7	1	-	-	-	-	-	-
700 - u. 800 EUR	3	-	-	-	-	-	-	-	-	8	-	-	-	-	-	-	-
800 - u. 900 EUR	5	-	-	-	-	-	-	-	-	12	0	-	-	-	-	-	-
900 - u. 1.000 EUR	6	-	-	-	-	-	-	-	-	11	2	-	-	-	-	-	-
1.000 - u. 1.100 EUR	8	-	-	-	-	-	-	-	-	11	5	-	-	-	-	-	-
1.100 - u. 1.200 EUR	7	-	-	-	-	-	-	-	-	13	2	-	-	-	-	-	-
1.200 - u. 1.300 EUR	9	-	-	-	-	-	-	-	-	15	5	-	-	-	-	-	-
1.300 - u. 1.400 EUR	6	-	-	-	-	6	-	-	-	6	6	-	-	-	-	-	-
1.400 - u. 1.500 EUR	6	-	-	-	-	-	-	-	-	7	5	-	-	-	-	-	-
1.500 - u. 1.750 EUR	13	-	-	-	-	-	-	-	-	4	19	-	-	-	-	-	-
1.750 - u. 2.000 EUR	15	-	-	-	-	-	-	-	-	1	25	-	-	-	-	-	-
2.000 - u. 2.500 EUR	12	-	-	-	-	-	-	-	-	1	19	-	-	-	-	-	-
2.500 - u. 5.000 EUR	4	-	-	-	-	-	-	-	-	-	6	-	-	-	-	-	-
5.000 EUR und mehr	-	-	-	-	-	-	-	-	-	-	-	-	-	-	-	-	-
S U M M E	100	-	-	-	-	-	-	-	-	100	100	-	-	-	-	-	-
1 - u. 250 EUR	-	-	-	-	-	-	-	-	-	-	-	-	-	-	-	-	-
250 - u. 500 EUR	2	-	-	-	-	-	-	-	-	1	2	-	-	-	-	-	-
500 - u. 750 EUR	7	-	-	-	-	-	-	-	-	13	2	-	-	-	-	-	-
750 - u. 1.000 EUR	13	-	-	-	-	-	-	-	-	28	3	-	-	-	-	-	-
1.000 - u. 1.500 EUR	36	-	-	-	-	-	-	-	-	52	25	-	-	-	-	-	-
1.500 EUR und mehr	43	-	-	-	-	-	-	-	-	5	69	-	-	-	-	-	-
Betrag je Bezieher/in (EUR/M)	1451	-	-	-	-	-	-	-	-	1065	1721	-	-	-	-	-	-

Schichtung der abgeleiteten landwirtschaftlichen Altersrente

PROZENT SENKRECHT

Teilgesamtheit: Witwer und Witwen ab 60 Jahren (ohne Heimbewohner) - a l t e L ä n d e r (mit West-Berlin)

	+-- ALLE --+	+----- M ä n n e r -----+					+----- F r a u e n -----+						
		Alle	60-u. 65 J.	65-u. 75 J.	75-u. 85 J.	85 u. älter	65 u. älter	Alle	60-u. 65 J.	65-u. 75 J.	75-u. 85 J.	85 u. älter	65 u. älter
Basis hochger. (in Tsd.)	4112	792	56	174	349	213	736	3321	224	725	1442	929	3096
Basis ungewichtet	4101	1047	38	170	573	266	1009	3054	117	467	1539	931	2937
Abgeleitete AdL (netto)													
Bezieher: hochger. (in Tsd.)	145	-	-	-	-	-	-	145	3	15	67	60	142
(in %)	4	-	-	-	-	-	-	4	1	2	5	6	5
ungewichtet	145	-	-	-	-	-	-	145	2	9	71	63	143
1 - u. 25 EUR	-	-	-	-	-	-	-	-	-	-	-	-	-
25 - u. 50 EUR	1	-	-	-	-	-	-	1	[34]	-	-	1	1
50 - u. 100 EUR	2	-	-	-	-	-	-	2	-	[13]	-	2	2
100 - u. 200 EUR	5	-	-	-	-	-	-	5	-	[24]	4	1	5
200 - u. 300 EUR	34	-	-	-	-	-	-	34	[66]	[47]	44	19	34
300 - u. 400 EUR	30	-	-	-	-	-	-	30	-	[9]	27	39	30
400 - u. 500 EUR	20	-	-	-	-	-	-	20	-	-	21	26	21
500 - u. 600 EUR	3	-	-	-	-	-	-	3	-	[7]	2	2	3
600 - u. 700 EUR	3	-	-	-	-	-	-	3	-	-	1	6	3
700 - u. 800 EUR	2	-	-	-	-	-	-	2	-	-	1	3	2
800 - u. 900 EUR	-	-	-	-	-	-	-	-	-	-	-	-	-
900 - u. 1.000 EUR	-	-	-	-	-	-	-	-	-	-	-	-	-
1.000 - u. 1.100 EUR	-	-	-	-	-	-	-	-	-	-	-	-	-
1.100 - u. 1.200 EUR	-	-	-	-	-	-	-	-	-	-	-	-	-
1.200 - u. 1.300 EUR	-	-	-	-	-	-	-	-	-	-	-	-	-
1.300 - u. 1.400 EUR	-	-	-	-	-	-	-	-	-	-	-	-	-
1.400 - u. 1.500 EUR	-	-	-	-	-	-	-	-	-	-	-	-	-
1.500 - u. 1.750 EUR	-	-	-	-	-	-	-	-	-	-	-	-	-
1.750 - u. 2.000 EUR	-	-	-	-	-	-	-	-	-	-	-	-	-
2.000 - u. 2.500 EUR	-	-	-	-	-	-	-	-	-	-	-	-	-
2.500 - u. 5.000 EUR	-	-	-	-	-	-	-	-	-	-	-	-	-
5.000 EUR und mehr	-	-	-	-	-	-	-	-	-	-	-	-	-
S U M M E	100	-	-	-	-	-	-	100	100	100	100	100	100
1 - u. 250 EUR	26	-	-	-	-	-	-	26	[34]	[73]	28	12	26
250 - u. 500 EUR	66	-	-	-	-	-	-	66	[66]	[20]	68	76	66
500 - u. 750 EUR	7	-	-	-	-	-	-	7	-	[7]	4	10	7
750 - u. 1.000 EUR	1	-	-	-	-	-	-	1	-	-	-	1	1
1.000 - u. 1.500 EUR	-	-	-	-	-	-	-	-	-	-	-	-	-
1.500 EUR und mehr	-	-	-	-	-	-	-	-	-	-	-	-	-
Betrag je Bezieher/in (EUR/M)	332	-	-	-	-	-	-	332	[199]	[229]	321	377	335

* Kantar - Public Division *

Schichtung der abgeleiteten landwirtschaftlichen Altersrente

Teilgesamtheit: Witwen ab 60 Jahren (ohne Heimbewohner) - a l t e L ä n d e r (mit West-Berlin)

		+- LETZTE BERUFLICHE STELLUNG - V e r s t o r b e n e r E h e m a n n + +- ("Alle" einschl. nie erwerbstätig und K.A. zur beruflichen Stellung)-					
		+-----+-----+-----+-----+-----+-----+					
		Alle	Arbeiter	An- gestellte	Beamte/ Ber.-Sold.	Selbst- ständige	Mit- helfende
Basis hochger. (in Tsd.)		3321	1333	1010	339	503	12
Basis ungewichtet		3054	1234	928	312	463	10
Abgeleitete AdL (netto)		-----					
Bezieher: hochger. (in Tsd.)		145	19	6	-	114	6
	(in %)	4	1	1	-	23	49
	ungewichtet	145	18	6	-	117	4
1 - u.	25 EUR	-	-	-	-	-	-
25 - u.	50 EUR	1	-	[17]	-	1	-
50 - u.	100 EUR	2	-	-	-	2	[15]
100 - u.	200 EUR	5	(13)	[24]	-	3	-
200 - u.	300 EUR	34	(35)	-	-	34	[65]
300 - u.	400 EUR	30	(26)	[60]	-	30	-
400 - u.	500 EUR	20	(26)	-	-	21	[20]
500 - u.	600 EUR	3	-	-	-	3	-
600 - u.	700 EUR	3	-	-	-	4	-
700 - u.	800 EUR	2	-	-	-	2	-
800 - u.	900 EUR	-	-	-	-	-	-
900 - u.	1.000 EUR	-	-	-	-	-	-
1.000 - u.	1.100 EUR	-	-	-	-	-	-
1.100 - u.	1.200 EUR	-	-	-	-	-	-
1.200 - u.	1.300 EUR	-	-	-	-	-	-
1.300 - u.	1.400 EUR	-	-	-	-	-	-
1.400 - u.	1.500 EUR	-	-	-	-	-	-
1.500 - u.	1.750 EUR	-	-	-	-	-	-
1.750 - u.	2.000 EUR	-	-	-	-	-	-
2.000 - u.	2.500 EUR	-	-	-	-	-	-
2.500 - u.	5.000 EUR	-	-	-	-	-	-
5.000 EUR und mehr		-	-	-	-	-	-
S U M M E		100	100	100	-	100	100
-----		-----					
1 - u.	250 EUR	26	(37)	[40]	-	21	[80]
250 - u.	500 EUR	66	(63)	[60]	-	70	[20]
500 - u.	750 EUR	7	-	-	-	9	-
750 - u.	1.000 EUR	1	-	-	-	1	-
1.000 - u.	1.500 EUR	-	-	-	-	-	-
1.500 EUR und mehr		-	-	-	-	-	-
Betrag je Bezieher/in (EUR/M)		332	(312)	[269]	-	343	[236]

Schichtung der abgeleiteten landwirtschaftlichen Altersrente

Teilgesamtheit: Witwen ab 60 Jahren (ohne Heimbewohner) - alte Länder (mit West-Berlin)

	+----- Letztes Tätigkeitsniveau des verstorbenen Ehemanns -----+																
	+--- Arbeiter ---+				+--- Angestellte ---+				+---Beamte,Berufssol.---+		+--- Selbstständige ---+				+--- Mit- hel- fende ---+		
	Alle	Ange- lernt	Fach- arbeiter	Meister/Polier	Ange- lernt	Einf. Fachkr.	Mittl. Fachkr.	Gehob. Fachkr.	Hochq./ leit.	Einf./ Mittl.D.	Gehob./ Höher.D.	Land- wirte	Hand- werker	Verkam. /Freib.	Sonst. /Freib.	Gewerbe- treib.	
Basis hochger. (in Tsd.)	3321	359	852	121	42	165	353	209	242	143	196	120	111	41	24	206	12
Basis ungewichtet	3054	347	770	117	37	149	329	186	227	113	199	123	103	37	24	176	10
Abgeleitete AdL (netto)																	
Bezieher: hochger. (in Tsd.)	145	12	6	-	2	2	1	1	-	-	-	112	-	-	-	2	6
(in %)	4	3	1	-	4	1	0	0	-	-	-	94	-	-	-	1	49
ungewichtet	145	11	7	-	2	2	1	1	-	-	-	115	-	-	-	2	4
1 - u. 25 EUR	-	-	-	-	-	-	-	-	-	-	-	-	-	-	-	-	-
25 - u. 50 EUR	1	-	-	-	[61]	-	-	-	-	-	-	1	-	-	-	-	-
50 - u. 100 EUR	2	-	-	-	-	-	-	-	-	-	-	2	-	-	-	-	[15]
100 - u. 200 EUR	5	(20)	-	-	-	[62]	-	-	-	-	-	3	-	-	-	-	-
200 - u. 300 EUR	34	(42)	[21]	-	-	-	-	-	-	-	-	33	-	-	-	[100]	[65]
300 - u. 400 EUR	30	(19)	[40]	-	[39]	[38]	[100]	[100]	-	-	-	31	-	-	-	-	-
400 - u. 500 EUR	20	(19)	[39]	-	-	-	-	-	-	-	-	21	-	-	-	-	[20]
500 - u. 600 EUR	3	-	-	-	-	-	-	-	-	-	-	3	-	-	-	-	-
600 - u. 700 EUR	3	-	-	-	-	-	-	-	-	-	-	4	-	-	-	-	-
700 - u. 800 EUR	2	-	-	-	-	-	-	-	-	-	-	2	-	-	-	-	-
800 - u. 900 EUR	-	-	-	-	-	-	-	-	-	-	-	-	-	-	-	-	-
900 - u. 1.000 EUR	-	-	-	-	-	-	-	-	-	-	-	-	-	-	-	-	-
1.000 - u. 1.100 EUR	-	-	-	-	-	-	-	-	-	-	-	-	-	-	-	-	-
1.100 - u. 1.200 EUR	-	-	-	-	-	-	-	-	-	-	-	-	-	-	-	-	-
1.200 - u. 1.300 EUR	-	-	-	-	-	-	-	-	-	-	-	-	-	-	-	-	-
1.300 - u. 1.400 EUR	-	-	-	-	-	-	-	-	-	-	-	-	-	-	-	-	-
1.400 - u. 1.500 EUR	-	-	-	-	-	-	-	-	-	-	-	-	-	-	-	-	-
1.500 - u. 1.750 EUR	-	-	-	-	-	-	-	-	-	-	-	-	-	-	-	-	-
1.750 - u. 2.000 EUR	-	-	-	-	-	-	-	-	-	-	-	-	-	-	-	-	-
2.000 - u. 2.500 EUR	-	-	-	-	-	-	-	-	-	-	-	-	-	-	-	-	-
2.500 - u. 5.000 EUR	-	-	-	-	-	-	-	-	-	-	-	-	-	-	-	-	-
5.000 EUR und mehr	-	-	-	-	-	-	-	-	-	-	-	-	-	-	-	-	-
S U M M E	100	100	100	-	100	100	100	100	-	-	-	100	-	-	-	100	100
1 - u. 250 EUR	26	(56)	-	-	[61]	[62]	-	-	-	-	-	21	-	-	-	-	[80]
250 - u. 500 EUR	66	(44)	[100]	-	[39]	[38]	[100]	[100]	-	-	-	69	-	-	-	[100]	[20]
500 - u. 750 EUR	7	-	-	-	-	-	-	-	-	-	-	9	-	-	-	-	-
750 - u. 1.000 EUR	1	-	-	-	-	-	-	-	-	-	-	1	-	-	-	-	-
1.000 - u. 1.500 EUR	-	-	-	-	-	-	-	-	-	-	-	-	-	-	-	-	-
1.500 EUR und mehr	-	-	-	-	-	-	-	-	-	-	-	-	-	-	-	-	-
Betrag je Bezieher/in (EUR/M)	332	(282)	[371]	-	[163]	[260]	[360]	[366]	-	-	-	345	-	-	-	[268]	[236]

* Kantar - Public Division *

Schichtung der abgeleiteten berufsständischen Versorgung

PROZENT SENKRECHT

Teilgesamtheit: Witwer und Witwen ab 60 Jahren (ohne Heimbewohner) - a l t e L ä n d e r (mit West-Berlin)

	+-- ALLE --+	+----- M ä n n e r -----+					+----- F r a u e n -----+						
		Alle	60-u. 65 J.	65-u. 75 J.	75-u. 85 J.	85 u. älter	65 u. älter	Alle	60-u. 65 J.	65-u. 75 J.	75-u. 85 J.	85 u. älter	65 u. älter
Basis hochger. (in Tsd.)	4112	792	56	174	349	213	736	3321	224	725	1442	929	3096
Basis ungewichtet	4101	1047	38	170	573	266	1009	3054	117	467	1539	931	2937
Abgeleitete BSV (netto)													
Bezieher: hochger. (in Tsd.)	26	-	-	-	-	-	-	26	0	8	14	4	26
(in %)	1	-	-	-	-	-	-	1	0	1	1	0	1
ungewichtet	25	-	-	-	-	-	-	25	1	7	13	4	24
1 - u. 25 EUR	-	-	-	-	-	-	-	-	-	-	-	-	-
25 - u. 50 EUR	-	-	-	-	-	-	-	-	-	-	-	-	-
50 - u. 100 EUR	-	-	-	-	-	-	-	-	-	-	-	-	-
100 - u. 200 EUR	-	-	-	-	-	-	-	-	-	-	-	-	-
200 - u. 300 EUR	(2)	-	-	-	-	-	-	(2)	-	-	(3)	-	(2)
300 - u. 400 EUR	-	-	-	-	-	-	-	-	-	-	-	-	-
400 - u. 500 EUR	(3)	-	-	-	-	-	-	(3)	-	-	-	[23]	(3)
500 - u. 600 EUR	-	-	-	-	-	-	-	-	-	-	-	-	-
600 - u. 700 EUR	(4)	-	-	-	-	-	-	(4)	-	[12]	-	-	(4)
700 - u. 800 EUR	(3)	-	-	-	-	-	-	(3)	-	-	(5)	-	(3)
800 - u. 900 EUR	(19)	-	-	-	-	-	-	(19)	-	[39]	(14)	-	(19)
900 - u. 1.000 EUR	(9)	-	-	-	-	-	-	(9)	-	[31]	-	-	(9)
1.000 - u. 1.100 EUR	(5)	-	-	-	-	-	-	(5)	-	[2]	-	[28]	(5)
1.100 - u. 1.200 EUR	(7)	-	-	-	-	-	-	(7)	-	-	(6)	[26]	(7)
1.200 - u. 1.300 EUR	(12)	-	-	-	-	-	-	(12)	[100]	-	(21)	-	(12)
1.300 - u. 1.400 EUR	-	-	-	-	-	-	-	-	-	-	-	-	-
1.400 - u. 1.500 EUR	-	-	-	-	-	-	-	-	-	-	-	-	-
1.500 - u. 1.750 EUR	(15)	-	-	-	-	-	-	(15)	-	-	(21)	[23]	(15)
1.750 - u. 2.000 EUR	(6)	-	-	-	-	-	-	(6)	-	-	(11)	-	(6)
2.000 - u. 2.500 EUR	(11)	-	-	-	-	-	-	(11)	-	[17]	(11)	-	(11)
2.500 - u. 5.000 EUR	(5)	-	-	-	-	-	-	(5)	-	-	(8)	-	(5)
5.000 EUR und mehr	-	-	-	-	-	-	-	-	-	-	-	-	-
S U M M E	100	-	-	-	-	-	-	100	100	100	100	100	100
1 - u. 250 EUR	-	-	-	-	-	-	-	-	-	-	-	-	-
250 - u. 500 EUR	(5)	-	-	-	-	-	-	(5)	-	-	(3)	[23]	(5)
500 - u. 750 EUR	(4)	-	-	-	-	-	-	(4)	-	[12]	-	-	(4)
750 - u. 1.000 EUR	(31)	-	-	-	-	-	-	(31)	-	[69]	(19)	-	(31)
1.000 - u. 1.500 EUR	(24)	-	-	-	-	-	-	(24)	[100]	[2]	(27)	[54]	(23)
1.500 EUR und mehr	(36)	-	-	-	-	-	-	(36)	-	[17]	(51)	[23]	(37)
Betrag je Bezieher/in (EUR/M)	(1329)	-	-	-	-	-	-	(1329)	[1271]	[1092]	(1535)	[1045]	(1329)

Schichtung der abgeleiteten berufsständischen Versorgung

PROZENT SENKRECHT

Teilgesamtheit: Witwen ab 60 Jahren (ohne Heimbewohner) - a l t e L ä n d e r (mit West-Berlin)

		+- LETZTE BERUFLICHE STELLUNG - V e r s t o r b e n e r E h e m a n n + +- ("Alle" einschl. nie erwerbstätig und K.A. zur beruflichen Stellung)-					
		+-----+-----+-----+-----+-----+-----+					
		Alle	Arbeiter	An- gestellte	Beamte/ Ber.-Sold.	Selbst- ständige	Mit- helfende
Basis hochger. (in Tsd.)		3321	1333	1010	339	503	12
Basis ungewichtet		3054	1234	928	312	463	10
Abgeleitete BSV (netto)		-----					
Bezieher: hochger. (in Tsd.)		26	-	2	-	24	-
	(in %)	1	-	0	-	5	-
	ungewichtet	25	-	2	-	23	-
1 - u.	25 EUR	-	-	-	-	-	-
25 - u.	50 EUR	-	-	-	-	-	-
50 - u.	100 EUR	-	-	-	-	-	-
100 - u.	200 EUR	-	-	-	-	-	-
200 - u.	300 EUR	(2)	-	[24]	-	-	-
300 - u.	400 EUR	-	-	-	-	-	-
400 - u.	500 EUR	(3)	-	-	-	(4)	-
500 - u.	600 EUR	-	-	-	-	-	-
600 - u.	700 EUR	(4)	-	-	-	(4)	-
700 - u.	800 EUR	(3)	-	-	-	(3)	-
800 - u.	900 EUR	(19)	-	-	-	(21)	-
900 - u.	1.000 EUR	(9)	-	-	-	(10)	-
1.000 - u.	1.100 EUR	(5)	-	-	-	(5)	-
1.100 - u.	1.200 EUR	(7)	-	-	-	(7)	-
1.200 - u.	1.300 EUR	(12)	-	-	-	(13)	-
1.300 - u.	1.400 EUR	-	-	-	-	-	-
1.400 - u.	1.500 EUR	-	-	-	-	-	-
1.500 - u.	1.750 EUR	(15)	-	[76]	-	(10)	-
1.750 - u.	2.000 EUR	(6)	-	-	-	(6)	-
2.000 - u.	2.500 EUR	(11)	-	-	-	(12)	-
2.500 - u.	5.000 EUR	(5)	-	-	-	(5)	-
5.000 EUR und mehr		-	-	-	-	-	-
S U M M E		100	-	100	-	100	-
-----		-----					
1 - u.	250 EUR	-	-	-	-	-	-
250 - u.	500 EUR	(5)	-	[24]	-	(4)	-
500 - u.	750 EUR	(4)	-	-	-	(4)	-
750 - u.	1.000 EUR	(31)	-	-	-	(34)	-
1.000 - u.	1.500 EUR	(24)	-	-	-	(26)	-
1.500 EUR und mehr		(36)	-	[76]	-	(33)	-
Betrag je Bezieher/in (EUR/M)		(1329)	-	[1258]	-	(1335)	-

* Kantar - Public Division *

Schichtung der abgeleiteten berufsständischen Versorgung

PROZENT SENKRECHT

Teilgesamtheit: Witwen ab 60 Jahren (ohne Heimbewohner) - alte Länder (mit West-Berlin)

	Letztes Tätigkeitsniveau des verstorbenen Ehemanns																
	Arbeiter				Angestellte					Beamte, Berufssol.		Selbstständige				Mit-	
	Alle	Ange-lernt	Fach-arbeiter	Meister/Polier	Ange-lernt	Einf./Fachkr.	Mittl./Fachkr.	Gehob./Fachkr.	Hochq./leit.	Einf./Mittl.D.	Gehob./Höher.D.	Land-wirte	Hand-werker	Verkam./Freib.	Sonst./Freib.	Gewerbe-treib.	hel-fende
Basis hochger. (in Tsd.)	3321	359	852	121	42	165	353	209	242	143	196	120	111	41	24	206	12
Basis ungewichtet	3054	347	770	117	37	149	329	186	227	113	199	123	103	37	24	176	10
Abgeleitete BSV (netto)																	
Bezieher: hochger. (in Tsd.)	26	-	-	-	-	-	0	-	2	-	-	-	-	24	-	-	-
(in %)	1	-	-	-	-	-	0	-	1	-	-	-	-	60	-	-	-
ungewichtet	25	-	-	-	-	-	1	-	1	-	-	-	-	23	-	-	-
1 - u. 25 EUR	-	-	-	-	-	-	-	-	-	-	-	-	-	-	-	-	-
25 - u. 50 EUR	-	-	-	-	-	-	-	-	-	-	-	-	-	-	-	-	-
50 - u. 100 EUR	-	-	-	-	-	-	-	-	-	-	-	-	-	-	-	-	-
100 - u. 200 EUR	-	-	-	-	-	-	-	-	-	-	-	-	-	-	-	-	-
200 - u. 300 EUR	(2)	-	-	-	-	-	[100]	-	-	-	-	-	-	-	-	-	-
300 - u. 400 EUR	-	-	-	-	-	-	-	-	-	-	-	-	-	-	-	-	-
400 - u. 500 EUR	(3)	-	-	-	-	-	-	-	-	-	-	-	-	(4)	-	-	-
500 - u. 600 EUR	-	-	-	-	-	-	-	-	-	-	-	-	-	-	-	-	-
600 - u. 700 EUR	(4)	-	-	-	-	-	-	-	-	-	-	-	-	(4)	-	-	-
700 - u. 800 EUR	(3)	-	-	-	-	-	-	-	-	-	-	-	-	(3)	-	-	-
800 - u. 900 EUR	(19)	-	-	-	-	-	-	-	-	-	-	-	-	(21)	-	-	-
900 - u. 1.000 EUR	(9)	-	-	-	-	-	-	-	-	-	-	-	-	(10)	-	-	-
1.000 - u. 1.100 EUR	(5)	-	-	-	-	-	-	-	-	-	-	-	-	(5)	-	-	-
1.100 - u. 1.200 EUR	(7)	-	-	-	-	-	-	-	-	-	-	-	-	(7)	-	-	-
1.200 - u. 1.300 EUR	(12)	-	-	-	-	-	-	-	-	-	-	-	-	(13)	-	-	-
1.300 - u. 1.400 EUR	-	-	-	-	-	-	-	-	-	-	-	-	-	-	-	-	-
1.400 - u. 1.500 EUR	-	-	-	-	-	-	-	-	-	-	-	-	-	-	-	-	-
1.500 - u. 1.750 EUR	(15)	-	-	-	-	-	-	-	[100]	-	-	-	-	(10)	-	-	-
1.750 - u. 2.000 EUR	(6)	-	-	-	-	-	-	-	-	-	-	-	-	(6)	-	-	-
2.000 - u. 2.500 EUR	(11)	-	-	-	-	-	-	-	-	-	-	-	-	(12)	-	-	-
2.500 - u. 5.000 EUR	(5)	-	-	-	-	-	-	-	-	-	-	-	-	(5)	-	-	-
5.000 EUR und mehr	-	-	-	-	-	-	-	-	-	-	-	-	-	-	-	-	-
S U M M E	100	-	-	-	-	-	100	-	100	-	-	-	-	100	-	-	-
1 - u. 250 EUR	-	-	-	-	-	-	-	-	-	-	-	-	-	-	-	-	-
250 - u. 500 EUR	(5)	-	-	-	-	-	[100]	-	-	-	-	-	-	(4)	-	-	-
500 - u. 750 EUR	(4)	-	-	-	-	-	-	-	-	-	-	-	-	(4)	-	-	-
750 - u. 1.000 EUR	(31)	-	-	-	-	-	-	-	-	-	-	-	-	(34)	-	-	-
1.000 - u. 1.500 EUR	(24)	-	-	-	-	-	-	-	-	-	-	-	-	(26)	-	-	-
1.500 EUR und mehr	(36)	-	-	-	-	-	-	-	[100]	-	-	-	-	(33)	-	-	-
Betrag je Bezieher/in (EUR/M)	(1329)	-	-	-	-	-	[289]	-	[1557]	-	-	-	-	(1335)	-	-	-

* Kantar - Public Division *

Schichtung der abgeleiteten Unfallrente der Berufsgenossenschaft

PROZENT SENKRECHT

Teilgesamtheit: Witwer und Witwen ab 60 Jahren (ohne Heimbewohner) - a l t e L ä n d e r (mit West-Berlin)

	+-- ALLE --+	+----- M ä n n e r -----+					+----- F r a u e n -----+						
		Alle	60-u. 65 J.	65-u. 75 J.	75-u. 85 J.	85 u. älter	65 u. älter	Alle	60-u. 65 J.	65-u. 75 J.	75-u. 85 J.	85 u. älter	65 u. älter
Basis hochger. (in Tsd.)	4112	792	56	174	349	213	736	3321	224	725	1442	929	3096
Basis ungewichtet	4101	1047	38	170	573	266	1009	3054	117	467	1539	931	2937
Abgeleitete GU (netto)													
Bezieher: hochger. (in Tsd.)	37	-	-	-	-	-	-	37	8	4	14	11	29
(in %)	1	-	-	-	-	-	-	1	3	1	1	1	1
ungewichtet	32	-	-	-	-	-	-	32	4	3	13	12	28
1 - u. 25 EUR	-	-	-	-	-	-	-	-	-	-	-	-	-
25 - u. 50 EUR	2	-	-	-	-	-	-	2	-	-	(6)	-	(3)
50 - u. 100 EUR	7	-	-	-	-	-	-	7	-	-	(12)	(8)	(9)
100 - u. 200 EUR	8	-	-	-	-	-	-	8	-	-	-	(25)	(10)
200 - u. 300 EUR	7	-	-	-	-	-	-	7	-	-	(6)	(16)	(9)
300 - u. 400 EUR	6	-	-	-	-	-	-	6	-	-	-	(18)	(7)
400 - u. 500 EUR	13	-	-	-	-	-	-	13	[52]	-	-	(8)	(3)
500 - u. 600 EUR	-	-	-	-	-	-	-	-	-	-	-	-	-
600 - u. 700 EUR	4	-	-	-	-	-	-	4	-	-	(11)	-	(5)
700 - u. 800 EUR	8	-	-	-	-	-	-	8	-	[19]	(17)	-	(10)
800 - u. 900 EUR	4	-	-	-	-	-	-	4	-	-	(11)	-	(5)
900 - u. 1.000 EUR	7	-	-	-	-	-	-	7	[22]	-	-	(8)	(3)
1.000 - u. 1.100 EUR	3	-	-	-	-	-	-	3	-	-	-	(9)	(4)
1.100 - u. 1.200 EUR	3	-	-	-	-	-	-	3	-	-	-	(8)	(3)
1.200 - u. 1.300 EUR	10	-	-	-	-	-	-	10	-	-	(26)	-	(12)
1.300 - u. 1.400 EUR	5	-	-	-	-	-	-	5	-	[48]	-	-	(6)
1.400 - u. 1.500 EUR	-	-	-	-	-	-	-	-	-	-	-	-	-
1.500 - u. 1.750 EUR	5	-	-	-	-	-	-	5	[26]	-	-	-	-
1.750 - u. 2.000 EUR	3	-	-	-	-	-	-	3	-	[33]	-	-	(4)
2.000 - u. 2.500 EUR	4	-	-	-	-	-	-	4	-	-	(11)	-	(5)
2.500 - u. 5.000 EUR	-	-	-	-	-	-	-	-	-	-	-	-	-
5.000 EUR und mehr	-	-	-	-	-	-	-	-	-	-	-	-	-
S U M M E	100	-	-	-	-	-	-	100	100	100	100	100	100
1 - u. 250 EUR	19	-	-	-	-	-	-	19	-	-	(17)	(41)	(24)
250 - u. 500 EUR	24	-	-	-	-	-	-	24	[52]	-	(6)	(34)	(16)
500 - u. 750 EUR	10	-	-	-	-	-	-	10	-	[19]	(23)	-	(13)
750 - u. 1.000 EUR	13	-	-	-	-	-	-	13	[22]	-	(17)	(8)	(11)
1.000 - u. 1.500 EUR	20	-	-	-	-	-	-	20	-	[48]	(26)	(18)	(26)
1.500 EUR und mehr	13	-	-	-	-	-	-	13	[26]	[33]	(11)	-	(10)
Betrag je Bezieher/in (EUR/M)	796	-	-	-	-	-	-	796	[842]	[1413]	(880)	(458)	(784)

* Kantar - Public Division *

Schichtung der abgeleiteten Unfallrente der Berufsgenossenschaft

PROZENT SENKRECHT

Teilgesamtheit: Witwen ab 60 Jahren (ohne Heimbewohner) - a l t e L ä n d e r (mit West-Berlin)

		+- LETZTE BERUFLICHE STELLUNG - V e r s t o r b e n e r E h e m a n n + +- ("Alle" einschl. nie erwerbstätig und K.A. zur beruflichen Stellung)-					
		+-----+					
		Alle	Arbeiter	An- gestellte	Beamte/ Ber.-Sold.	Selbst- ständige	Mit- helfende
Basis hochger. (in Tsd.)		3321	1333	1010	339	503	12
Basis ungewichtet		3054	1234	928	312	463	10
Abgeleitete GUV (netto)							

Bezieher: hochger. (in Tsd.)		37	19	10	-	7	-
(in %)		1	1	1	-	1	-
ungewichtet		32	16	9	-	7	-
1 - u.	25 EUR	-	-	-	-	-	-
25 - u.	50 EUR	2	(4)	-	-	-	-
50 - u.	100 EUR	7	-	[8]	-	[24]	-
100 - u.	200 EUR	8	(5)	-	-	[27]	-
200 - u.	300 EUR	7	(13)	-	-	-	-
300 - u.	400 EUR	6	(5)	[11]	-	-	-
400 - u.	500 EUR	13	(11)	-	-	[39]	-
500 - u.	600 EUR	-	-	-	-	-	-
600 - u.	700 EUR	4	(8)	-	-	-	-
700 - u.	800 EUR	8	(4)	[15]	-	[10]	-
800 - u.	900 EUR	4	(8)	-	-	-	-
900 - u.	1.000 EUR	7	(5)	[17]	-	-	-
1.000 - u.	1.100 EUR	3	(6)	-	-	-	-
1.100 - u.	1.200 EUR	3	-	[10]	-	-	-
1.200 - u.	1.300 EUR	10	(14)	[7]	-	-	-
1.300 - u.	1.400 EUR	5	(9)	-	-	-	-
1.400 - u.	1.500 EUR	-	-	-	-	-	-
1.500 - u.	1.750 EUR	5	-	[20]	-	-	-
1.750 - u.	2.000 EUR	3	-	[13]	-	-	-
2.000 - u.	2.500 EUR	4	(8)	-	-	-	-
2.500 - u.	5.000 EUR	-	-	-	-	-	-
5.000 EUR und mehr		-	-	-	-	-	-
S U M M E		100	100	100	-	100	-

1 - u.	250 EUR	19	(13)	[8]	-	[51]	-
250 - u.	500 EUR	24	(25)	[11]	-	[39]	-
500 - u.	750 EUR	10	(12)	[15]	-	-	-
750 - u.	1.000 EUR	13	(13)	[17]	-	[10]	-
1.000 - u.	1.500 EUR	20	(29)	[17]	-	-	-
1.500 EUR und mehr		13	(8)	[32]	-	-	-
Betrag je Bezieher/in (EUR/M)		796	(836)	[1069]	-	[313]	-

* Kantar - Public Division *

Schichtung der abgeleiteten Unfallrente der Berufsgenossenschaft

PROZENT SENKRECHT

Teilgesamtheit: Witwen ab 60 Jahren (ohne Heimbewohner) - alte Länder (mit West-Berlin)

	Letztes Tätigkeitsniveau des verstorbenen Ehemanns																	
	Arbeiter				Angestellte				Beamte, Berufssol.		Selbstständige				Mithelfende			
	Alle	Ange-lernt	Fach-arbeiter	Meister/Polier	Ange-lernt	Einf./Fachkr.	Mittl./Fachkr.	Gehob./Fachkr.	Hochq./leit.	Einf./Mittl.D.	Gehob./Höher.D.	Land-wirte	Hand-werker	Verkam./Freib.	Sonst./Freib.	Gewerbe-treib.	hel-fende	
Basis hochger. (in Tsd.)	3321	359	852	121	42	165	353	209	242	143	196	120	111	41	24	206	12	
Basis ungewichtet	3054	347	770	117	37	149	329	186	227	113	199	123	103	37	24	176	10	
Abgeleitete GUV (netto)																		
Bezieher: hochger. (in Tsd.)	37	3	14	2	2	1	5	2	1	-	-	5	2	-	1	-	-	
(in %)	1	1	2	1	4	0	1	1	0	-	-	4	1	-	4	-	-	
ungewichtet	32	3	11	2	2	1	3	2	1	-	-	4	2	-	1	-	-	
1 - u. 25 EUR	-	-	-	-	-	-	-	-	-	-	-	-	-	-	-	-	-	
25 - u. 50 EUR	2	-	(6)	-	-	-	-	-	-	-	-	-	-	-	-	-	-	
50 - u. 100 EUR	7	-	-	-	[50]	-	-	-	-	-	-	[37]	-	-	-	-	-	
100 - u. 200 EUR	8	[27]	-	-	-	-	-	-	-	-	-	[20]	-	-	[100]	-	-	
200 - u. 300 EUR	7	[26]	(6)	[45]	-	-	-	-	-	-	-	-	-	-	-	-	-	
300 - u. 400 EUR	6	-	-	[55]	-	-	[23]	-	-	-	-	-	-	-	-	-	-	
400 - u. 500 EUR	13	-	(15)	-	-	-	-	-	-	-	-	[43]	[54]	-	-	-	-	
500 - u. 600 EUR	-	-	-	-	-	-	-	-	-	-	-	-	-	-	-	-	-	
600 - u. 700 EUR	4	-	(11)	-	-	-	-	-	-	-	-	-	-	-	-	-	-	
700 - u. 800 EUR	8	-	(5)	-	[50]	[100]	-	-	-	-	-	-	[46]	-	-	-	-	
800 - u. 900 EUR	4	-	(11)	-	-	-	-	-	-	-	-	-	-	-	-	-	-	
900 - u. 1.000 EUR	7	-	(6)	-	-	-	[36]	-	-	-	-	-	-	-	-	-	-	
1.000 - u. 1.100 EUR	3	-	(8)	-	-	-	-	-	-	-	-	-	-	-	-	-	-	
1.100 - u. 1.200 EUR	3	-	-	-	-	-	-	[43]	-	-	-	-	-	-	-	-	-	
1.200 - u. 1.300 EUR	10	[47]	(8)	-	-	-	-	-	[100]	-	-	-	-	-	-	-	-	
1.300 - u. 1.400 EUR	5	-	(13)	-	-	-	-	-	-	-	-	-	-	-	-	-	-	
1.400 - u. 1.500 EUR	-	-	-	-	-	-	-	-	-	-	-	-	-	-	-	-	-	
1.500 - u. 1.750 EUR	5	-	-	-	-	-	[42]	-	-	-	-	-	-	-	-	-	-	
1.750 - u. 2.000 EUR	3	-	-	-	-	-	-	-	[57]	-	-	-	-	-	-	-	-	
2.000 - u. 2.500 EUR	4	-	(11)	-	-	-	-	-	-	-	-	-	-	-	-	-	-	
2.500 - u. 5.000 EUR	-	-	-	-	-	-	-	-	-	-	-	-	-	-	-	-	-	
5.000 EUR und mehr	-	-	-	-	-	-	-	-	-	-	-	-	-	-	-	-	-	
S U M M E	100	100	100	100	100	100	100	100	100	-	-	100	100	-	100	-	-	
1 - u. 250 EUR	19	[53]	(6)	-	[50]	-	-	-	-	-	-	[57]	-	-	[100]	-	-	
250 - u. 500 EUR	24	-	(21)	[100]	-	-	[23]	-	-	-	-	[43]	[54]	-	-	-	-	
500 - u. 750 EUR	10	-	(16)	-	[50]	[100]	-	-	-	-	-	-	-	-	-	-	-	
750 - u. 1.000 EUR	13	-	(17)	-	-	-	[36]	-	-	-	-	-	[46]	-	-	-	-	
1.000 - u. 1.500 EUR	20	[47]	(29)	-	-	-	-	[43]	[100]	-	-	-	-	-	-	-	-	
1.500 EUR und mehr	13	-	(11)	-	-	-	[42]	[57]	-	-	-	-	-	-	-	-	-	
Betrag je Bezieher/in (EUR/M)	796	[699]	(933)	[311]	[393]	[733]	[1066]	[1618]	[1200]	-	-	[239]	[595]	-	[199]	-	-	

* Kantar - Public Division *

Schichtung der abgeleiteten Riester-Rente

PROZENT SENKRECHT

Teilgesamtheit: Witwer und Witwen ab 60 Jahren (ohne Heimbewohner) - a l t e L ä n d e r (mit West-Berlin)

	+-- ALLE +--		+----- M ä n n e r -----+						+----- F r a u e n -----+					
			Alle	60-u. 65 J.	65-u. 75 J.	75-u. 85 J.	85 u. älter	65 u. älter	Alle	60-u. 65 J.	65-u. 75 J.	75-u. 85 J.	85 u. älter	65 u. älter
Basis hochger. (in Tsd.)	4112		792	56	174	349	213	736	3321	224	725	1442	929	3096
Basis ungewichtet	4101		1047	38	170	573	266	1009	3054	117	467	1539	931	2937
E1508 Abgel. Riester-Rente (netto)														
Bezieher: hochger. (in Tsd.)	2		-	-	-	-	-	-	2	-	2	-	-	2
(in %)	0		-	-	-	-	-	-	0	-	0	-	-	0
ungewichtet	2		-	-	-	-	-	-	2	-	2	-	-	2
1 - u. 25 EUR	-		-	-	-	-	-	-	-	-	-	-	-	-
25 - u. 50 EUR	[100]		-	-	-	-	-	-	[100]	-	[100]	-	-	[100]
50 - u. 100 EUR	-		-	-	-	-	-	-	-	-	-	-	-	-
100 - u. 200 EUR	-		-	-	-	-	-	-	-	-	-	-	-	-
200 - u. 300 EUR	-		-	-	-	-	-	-	-	-	-	-	-	-
300 - u. 400 EUR	-		-	-	-	-	-	-	-	-	-	-	-	-
400 - u. 500 EUR	-		-	-	-	-	-	-	-	-	-	-	-	-
500 - u. 600 EUR	-		-	-	-	-	-	-	-	-	-	-	-	-
600 - u. 700 EUR	-		-	-	-	-	-	-	-	-	-	-	-	-
700 - u. 800 EUR	-		-	-	-	-	-	-	-	-	-	-	-	-
800 - u. 900 EUR	-		-	-	-	-	-	-	-	-	-	-	-	-
900 - u. 1.000 EUR	-		-	-	-	-	-	-	-	-	-	-	-	-
1.000 - u. 1.100 EUR	-		-	-	-	-	-	-	-	-	-	-	-	-
1.100 - u. 1.200 EUR	-		-	-	-	-	-	-	-	-	-	-	-	-
1.200 - u. 1.300 EUR	-		-	-	-	-	-	-	-	-	-	-	-	-
1.300 - u. 1.400 EUR	-		-	-	-	-	-	-	-	-	-	-	-	-
1.400 - u. 1.500 EUR	-		-	-	-	-	-	-	-	-	-	-	-	-
1.500 - u. 1.750 EUR	-		-	-	-	-	-	-	-	-	-	-	-	-
1.750 - u. 2.000 EUR	-		-	-	-	-	-	-	-	-	-	-	-	-
2.000 - u. 2.500 EUR	-		-	-	-	-	-	-	-	-	-	-	-	-
2.500 - u. 5.000 EUR	-		-	-	-	-	-	-	-	-	-	-	-	-
5.000 EUR und mehr	-		-	-	-	-	-	-	-	-	-	-	-	-
S U M M E	100		-	-	-	-	-	-	100	-	100	-	-	100
1 - u. 250 EUR	[100]		-	-	-	-	-	-	[100]	-	[100]	-	-	[100]
250 - u. 500 EUR	-		-	-	-	-	-	-	-	-	-	-	-	-
500 - u. 750 EUR	-		-	-	-	-	-	-	-	-	-	-	-	-
750 - u. 1.000 EUR	-		-	-	-	-	-	-	-	-	-	-	-	-
1.000 - u. 1.500 EUR	-		-	-	-	-	-	-	-	-	-	-	-	-
1.500 EUR und mehr	-		-	-	-	-	-	-	-	-	-	-	-	-
Betrag je Bezieher/in (EUR/M)	[37]		-	-	-	-	-	-	[37]	-	[37]	-	-	[37]

Schichtung der abgeleiteten Riester-Rente

PROZENT SENKRECHT

Teilgesamtheit: Witwen ab 60 Jahren (ohne Heimbewohner) - a l t e L ä n d e r (mit West-Berlin)

	+- LETZTE BERUFLICHE STELLUNG - V e r s t o r b e n e r E h e m a n n + +- ("Alle" einschl. nie erwerbstätig und K.A. zur beruflichen Stellung)-					
	Alle	Arbeiter	An- gestellte	Beamte/ Ber.-Sold.	Selbst- ständige	Mit- helfende
Basis hochger. (in Tsd.)	3321	1333	1010	339	503	12
Basis ungewichtet	3054	1234	928	312	463	10
E1508 Abgel. Riester-Rente (netto)						

Bezieher: hochger. (in Tsd.)	2	-	2	0	-	-
(in %)	0	-	0	0	-	-
ungewichtet	2	-	1	1	-	-
1 - u. 25 EUR	-	-	-	-	-	-
25 - u. 50 EUR	[100]	-	[100]	[100]	-	-
50 - u. 100 EUR	-	-	-	-	-	-
100 - u. 200 EUR	-	-	-	-	-	-
200 - u. 300 EUR	-	-	-	-	-	-
300 - u. 400 EUR	-	-	-	-	-	-
400 - u. 500 EUR	-	-	-	-	-	-
500 - u. 600 EUR	-	-	-	-	-	-
600 - u. 700 EUR	-	-	-	-	-	-
700 - u. 800 EUR	-	-	-	-	-	-
800 - u. 900 EUR	-	-	-	-	-	-
900 - u. 1.000 EUR	-	-	-	-	-	-
1.000 - u. 1.100 EUR	-	-	-	-	-	-
1.100 - u. 1.200 EUR	-	-	-	-	-	-
1.200 - u. 1.300 EUR	-	-	-	-	-	-
1.300 - u. 1.400 EUR	-	-	-	-	-	-
1.400 - u. 1.500 EUR	-	-	-	-	-	-
1.500 - u. 1.750 EUR	-	-	-	-	-	-
1.750 - u. 2.000 EUR	-	-	-	-	-	-
2.000 - u. 2.500 EUR	-	-	-	-	-	-
2.500 - u. 5.000 EUR	-	-	-	-	-	-
5.000 EUR und mehr	-	-	-	-	-	-
S U M M E	100	-	100	100	-	-

1 - u. 250 EUR	[100]	-	[100]	[100]	-	-
250 - u. 500 EUR	-	-	-	-	-	-
500 - u. 750 EUR	-	-	-	-	-	-
750 - u. 1.000 EUR	-	-	-	-	-	-
1.000 - u. 1.500 EUR	-	-	-	-	-	-
1.500 EUR und mehr	-	-	-	-	-	-
Betrag je Bezieher/in (EUR/M)	[37]	-	[35]	[47]	-	-

Schichtung der abgeleiteten Riester-Rente

Teilgesamtheit: Witwen ab 60 Jahren (ohne Heimbewohner) - alte Länder (mit West-Berlin)

	----- Letztes Tätigkeitsniveau des verstorbenen Ehemanns -----																
	+--- Arbeiter ---+				+--- Angestellte ---+				+--- Beamte, Berufssol. ---+		+--- Selbstständige ---+				+--- Mit-		
	Alle	Ange- lernt	Fach- arbeiter	Meister/ Polier	Ange- lernt	Einf. Fachkr.	Mittl. Fachkr.	Gehob. Fachkr.	Hochq./ leit.	Einf./ Mittl.D.	Gehob./ Höher.D.	Land- wirte	Hand- werker	Verkam. Freib.	Sonst. Freib.	Gewerbe- treib.	hel- fende
Basis hochger. (in Tsd.)	3321	359	852	121	42	165	353	209	242	143	196	120	111	41	24	206	12
Basis ungewichtet	3054	347	770	117	37	149	329	186	227	113	199	123	103	37	24	176	10
E1508 Abgel. Riester-Rente (netto)																	
Bezieher: hochger. (in Tsd.)	2	-	-	-	-	-	2	-	-	-	0	-	-	-	-	-	-
(in %)	0	-	-	-	-	-	1	-	-	-	0	-	-	-	-	-	-
ungewichtet	2	-	-	-	-	-	1	-	-	-	1	-	-	-	-	-	-
1 - u. 25 EUR	-	-	-	-	-	-	-	-	-	-	-	-	-	-	-	-	-
25 - u. 50 EUR	[100]	-	-	-	-	-	[100]	-	-	-	[100]	-	-	-	-	-	-
50 - u. 100 EUR	-	-	-	-	-	-	-	-	-	-	-	-	-	-	-	-	-
100 - u. 200 EUR	-	-	-	-	-	-	-	-	-	-	-	-	-	-	-	-	-
200 - u. 300 EUR	-	-	-	-	-	-	-	-	-	-	-	-	-	-	-	-	-
300 - u. 400 EUR	-	-	-	-	-	-	-	-	-	-	-	-	-	-	-	-	-
400 - u. 500 EUR	-	-	-	-	-	-	-	-	-	-	-	-	-	-	-	-	-
500 - u. 600 EUR	-	-	-	-	-	-	-	-	-	-	-	-	-	-	-	-	-
600 - u. 700 EUR	-	-	-	-	-	-	-	-	-	-	-	-	-	-	-	-	-
700 - u. 800 EUR	-	-	-	-	-	-	-	-	-	-	-	-	-	-	-	-	-
800 - u. 900 EUR	-	-	-	-	-	-	-	-	-	-	-	-	-	-	-	-	-
900 - u. 1.000 EUR	-	-	-	-	-	-	-	-	-	-	-	-	-	-	-	-	-
1.000 - u. 1.100 EUR	-	-	-	-	-	-	-	-	-	-	-	-	-	-	-	-	-
1.100 - u. 1.200 EUR	-	-	-	-	-	-	-	-	-	-	-	-	-	-	-	-	-
1.200 - u. 1.300 EUR	-	-	-	-	-	-	-	-	-	-	-	-	-	-	-	-	-
1.300 - u. 1.400 EUR	-	-	-	-	-	-	-	-	-	-	-	-	-	-	-	-	-
1.400 - u. 1.500 EUR	-	-	-	-	-	-	-	-	-	-	-	-	-	-	-	-	-
1.500 - u. 1.750 EUR	-	-	-	-	-	-	-	-	-	-	-	-	-	-	-	-	-
1.750 - u. 2.000 EUR	-	-	-	-	-	-	-	-	-	-	-	-	-	-	-	-	-
2.000 - u. 2.500 EUR	-	-	-	-	-	-	-	-	-	-	-	-	-	-	-	-	-
2.500 - u. 5.000 EUR	-	-	-	-	-	-	-	-	-	-	-	-	-	-	-	-	-
5.000 EUR und mehr	-	-	-	-	-	-	-	-	-	-	-	-	-	-	-	-	-
S U M M E	100	-	-	-	-	-	100	-	-	-	100	-	-	-	-	-	-
1 - u. 250 EUR	[100]	-	-	-	-	-	[100]	-	-	-	[100]	-	-	-	-	-	-
250 - u. 500 EUR	-	-	-	-	-	-	-	-	-	-	-	-	-	-	-	-	-
500 - u. 750 EUR	-	-	-	-	-	-	-	-	-	-	-	-	-	-	-	-	-
750 - u. 1.000 EUR	-	-	-	-	-	-	-	-	-	-	-	-	-	-	-	-	-
1.000 - u. 1.500 EUR	-	-	-	-	-	-	-	-	-	-	-	-	-	-	-	-	-
1.500 EUR und mehr	-	-	-	-	-	-	-	-	-	-	-	-	-	-	-	-	-
Betrag je Bezieher/in (EUR/M)	[37]	-	-	-	-	-	[35]	-	-	-	[47]	-	-	-	-	-	-

* Kantar - Public Division *

Schichtung der abgeleiteten privaten Renten-/ Lebensversicherungen

PROZENT SENKRECHT

Teilgesamtheit: Witwer und Witwen ab 60 Jahren (ohne Heimbewohner) - a l t e L ä n d e r (mit West-Berlin)

	+-- ALLE +--	+----- M ä n n e r -----+						+----- F r a u e n -----+					
		Alle	60-u. 65 J.	65-u. 75 J.	75-u. 85 J.	85 u. älter	65 u. älter	Alle	60-u. 65 J.	65-u. 75 J.	75-u. 85 J.	85 u. älter	65 u. älter
Basis hochger. (in Tsd.)	4112	792	56	174	349	213	736	3321	224	725	1442	929	3096
Basis ungewichtet	4101	1047	38	170	573	266	1009	3054	117	467	1539	931	2937
PE1504 Abgeleitete Renten-/ Lebensvers. (netto)													
Bezieher: hochger. (in Tsd.)	25	-	-	-	-	-	-	25	2	5	15	4	24
(in %)	1	-	-	-	-	-	-	1	1	1	1	0	1
ungewichtet	26	-	-	-	-	-	-	26	1	3	18	4	25
1 - u. 25 EUR	(3)	-	-	-	-	-	-	(3)	-	-	(4)	-	(3)
25 - u. 50 EUR	-	-	-	-	-	-	-	-	-	-	-	-	-
50 - u. 100 EUR	(2)	-	-	-	-	-	-	(2)	-	-	(4)	-	(3)
100 - u. 200 EUR	(21)	-	-	-	-	-	-	(21)	-	[35]	(18)	[22]	(22)
200 - u. 300 EUR	(38)	-	-	-	-	-	-	(38)	[100]	-	(46)	[32]	(34)
300 - u. 400 EUR	(10)	-	-	-	-	-	-	(10)	-	[24]	(10)	-	(11)
400 - u. 500 EUR	(5)	-	-	-	-	-	-	(5)	-	-	(9)	-	(6)
500 - u. 600 EUR	-	-	-	-	-	-	-	-	-	-	-	-	-
600 - u. 700 EUR	(3)	-	-	-	-	-	-	(3)	-	-	(4)	-	(3)
700 - u. 800 EUR	-	-	-	-	-	-	-	-	-	-	-	-	-
800 - u. 900 EUR	-	-	-	-	-	-	-	-	-	-	-	-	-
900 - u. 1.000 EUR	(8)	-	-	-	-	-	-	(8)	-	[41]	-	-	(8)
1.000 - u. 1.100 EUR	-	-	-	-	-	-	-	-	-	-	-	-	-
1.100 - u. 1.200 EUR	-	-	-	-	-	-	-	-	-	-	-	-	-
1.200 - u. 1.300 EUR	-	-	-	-	-	-	-	-	-	-	-	-	-
1.300 - u. 1.400 EUR	(3)	-	-	-	-	-	-	(3)	-	-	-	[22]	(4)
1.400 - u. 1.500 EUR	-	-	-	-	-	-	-	-	-	-	-	-	-
1.500 - u. 1.750 EUR	(4)	-	-	-	-	-	-	(4)	-	-	-	[23]	(4)
1.750 - u. 2.000 EUR	-	-	-	-	-	-	-	-	-	-	-	-	-
2.000 - u. 2.500 EUR	(3)	-	-	-	-	-	-	(3)	-	-	(4)	-	(3)
2.500 - u. 5.000 EUR	-	-	-	-	-	-	-	-	-	-	-	-	-
5.000 EUR und mehr	-	-	-	-	-	-	-	-	-	-	-	-	-
S U M M E	100	-	-	-	-	-	-	100	100	100	100	100	100
1 - u. 250 EUR	(54)	-	-	-	-	-	-	(54)	[100]	[35]	(56)	[55]	(51)
250 - u. 500 EUR	(26)	-	-	-	-	-	-	(26)	-	[24]	(36)	-	(27)
500 - u. 750 EUR	(3)	-	-	-	-	-	-	(3)	-	-	(4)	-	(3)
750 - u. 1.000 EUR	(8)	-	-	-	-	-	-	(8)	-	[41]	-	-	(8)
1.000 - u. 1.500 EUR	(3)	-	-	-	-	-	-	(3)	-	-	-	[22]	(4)
1.500 EUR und mehr	(6)	-	-	-	-	-	-	(6)	-	-	(4)	[23]	(7)
Betrag je Bezieher/in (EUR/M)	(433)	-	-	-	-	-	-	(433)	[228]	[529]	(331)	[789]	(447)

* Kantar - Public Division *

Schichtung der abgeleiteten privaten Renten-/ Lebensversicherungen

Teilgesamtheit: Witwen ab 60 Jahren (ohne Heimbewohner) - a l t e L ä n d e r (mit West-Berlin)

	+- LETZTE BERUFLICHE STELLUNG - V e r s t o r b e n e r E h e m a n n + +- ("Alle" einschl. nie erwerbstätig und K.A. zur beruflichen Stellung)-					
	Alle	Arbeiter	An- gestellte	Beamte/ Ber.-Sold.	Selbst- ständige	Mit- helfende
Basis hochger. (in Tsd.)	3321	1333	1010	339	503	12
Basis ungewichtet	3054	1234	928	312	463	10
PE1504 Abgeleitete Renten-/ Lebensvers. (netto)						
Bezieher: hochger. (in Tsd.)	25	2	8	2	10	-
(in %)	1	0	1	1	2	-
ungewichtet	26	3	9	2	10	-
1 - u. 25 EUR	(3)	-	[8]	-	-	-
25 - u. 50 EUR	-	-	-	-	-	-
50 - u. 100 EUR	(2)	-	[8]	-	-	-
100 - u. 200 EUR	(21)	-	[31]	-	(9)	-
200 - u. 300 EUR	(38)	[70]	[26]	[100]	(38)	-
300 - u. 400 EUR	(10)	-	[8]	-	(19)	-
400 - u. 500 EUR	(5)	-	[9]	-	(6)	-
500 - u. 600 EUR	-	-	-	-	-	-
600 - u. 700 EUR	(3)	-	-	-	-	-
700 - u. 800 EUR	-	-	-	-	-	-
800 - u. 900 EUR	-	-	-	-	-	-
900 - u. 1.000 EUR	(8)	-	-	-	(19)	-
1.000 - u. 1.100 EUR	-	-	-	-	-	-
1.100 - u. 1.200 EUR	-	-	-	-	-	-
1.200 - u. 1.300 EUR	-	-	-	-	-	-
1.300 - u. 1.400 EUR	(3)	-	[11]	-	-	-
1.400 - u. 1.500 EUR	-	-	-	-	-	-
1.500 - u. 1.750 EUR	(4)	-	-	-	(9)	-
1.750 - u. 2.000 EUR	-	-	-	-	-	-
2.000 - u. 2.500 EUR	(3)	[30]	-	-	-	-
2.500 - u. 5.000 EUR	-	-	-	-	-	-
5.000 EUR und mehr	-	-	-	-	-	-
S U M M E	100	100	100	100	100	-
1 - u. 250 EUR	(54)	[70]	[64]	[100]	(28)	-
250 - u. 500 EUR	(26)	-	[25]	-	(44)	-
500 - u. 750 EUR	(3)	-	-	-	-	-
750 - u. 1.000 EUR	(8)	-	-	-	(19)	-
1.000 - u. 1.500 EUR	(3)	-	[11]	-	-	-
1.500 EUR und mehr	(6)	[30]	-	-	(9)	-
Betrag je Bezieher/in (EUR/M)	(433)	[755]	[315]	[225]	(544)	-

Schichtung der abgeleiteten privaten Renten-/ Lebensversicherungen

PROZENT SENKRECHT

Teilgesamtheit: Witwen ab 60 Jahren (ohne Heimbewohner) - alte Länder (mit West-Berlin)

	Letztes Tätigkeitsniveau des verstorbenen Ehemanns																	
	Arbeiter				Angestellte					Beamte, Berufssol.		Selbstständige				Mit-		
	Alle	Ange-lernt	Fach-arbeiter	Meister/Polier	Ange-lernt	Einf.-Fachkr.	Mittl.-Fachkr.	Gehob.-Fachkr.	Hochq./leit.	Einf./Mittl.D.	Gehob./Höher.D.	Land-wirte	Hand-werker	Verkam.-Freib.	Sonst.-Freib.	Gewerbe-treib.	hel-fende	
Basis hochger. (in Tsd.)	3321	359	852	121	42	165	353	209	242	143	196	120	111	41	24	206	12	
Basis ungewichtet	3054	347	770	117	37	149	329	186	227	113	199	123	103	37	24	176	10	
PE1504 Abgeleitete Renten-/ Lebensvers. (netto)																		
Bezieher: hochger. (in Tsd.)	25	-	1	1	-	-	2	3	4	-	2	1	3	-	1	5	-	
(in %)	1	-	0	1	-	-	0	1	2	-	1	1	3	-	4	2	-	
ungewichtet	26	-	2	1	-	-	2	3	4	-	2	2	2	-	1	5	-	
1 - u. 25 EUR	(3)	-	-	-	-	-	-	[23]	-	-	-	-	-	-	-	-	-	
25 - u. 50 EUR	-	-	-	-	-	-	-	-	-	-	-	-	-	-	-	-	-	
50 - u. 100 EUR	(2)	-	-	-	-	-	-	-	[17]	-	-	-	-	-	-	-	-	
100 - u. 200 EUR	(21)	-	-	-	-	-	-	[28]	[46]	-	-	-	[31]	-	-	-	-	
200 - u. 300 EUR	(38)	-	[55]	[100]	-	-	-	[50]	[17]	-	[100]	[53]	-	-	-	[62]	-	
300 - u. 400 EUR	(10)	-	-	-	-	-	[42]	-	-	-	-	-	-	-	-	[38]	-	
400 - u. 500 EUR	(5)	-	-	-	-	-	-	-	[20]	-	-	[47]	-	-	-	-	-	
500 - u. 600 EUR	-	-	-	-	-	-	-	-	-	-	-	-	-	-	-	-	-	
600 - u. 700 EUR	(3)	-	-	-	-	-	-	-	-	-	-	-	-	-	-	-	-	
700 - u. 800 EUR	-	-	-	-	-	-	-	-	-	-	-	-	-	-	-	-	-	
800 - u. 900 EUR	-	-	-	-	-	-	-	-	-	-	-	-	-	-	-	-	-	
900 - u. 1.000 EUR	(8)	-	-	-	-	-	-	-	-	-	-	-	[69]	-	-	-	-	
1.000 - u. 1.100 EUR	-	-	-	-	-	-	-	-	-	-	-	-	-	-	-	-	-	
1.100 - u. 1.200 EUR	-	-	-	-	-	-	-	-	-	-	-	-	-	-	-	-	-	
1.200 - u. 1.300 EUR	-	-	-	-	-	-	-	-	-	-	-	-	-	-	-	-	-	
1.300 - u. 1.400 EUR	(3)	-	-	-	-	-	[58]	-	-	-	-	-	-	-	-	-	-	
1.400 - u. 1.500 EUR	-	-	-	-	-	-	-	-	-	-	-	-	-	-	-	-	-	
1.500 - u. 1.750 EUR	(4)	-	-	-	-	-	-	-	-	-	-	-	-	-	[100]	-	-	
1.750 - u. 2.000 EUR	-	-	-	-	-	-	-	-	-	-	-	-	-	-	-	-	-	
2.000 - u. 2.500 EUR	(3)	-	[45]	-	-	-	-	-	-	-	-	-	-	-	-	-	-	
2.500 - u. 5.000 EUR	-	-	-	-	-	-	-	-	-	-	-	-	-	-	-	-	-	
5.000 EUR und mehr	-	-	-	-	-	-	-	-	-	-	-	-	-	-	-	-	-	
S U M M E	100	-	100	100	-	-	100	100	100	-	100	100	100	-	100	100	-	
1 - u. 250 EUR	(54)	-	[55]	[100]	-	-	-	[100]	[63]	-	[100]	[53]	[31]	-	-	[25]	-	
250 - u. 500 EUR	(26)	-	-	-	-	-	[42]	-	[37]	-	-	[47]	-	-	[75]	-	-	
500 - u. 750 EUR	(3)	-	-	-	-	-	-	-	-	-	-	-	-	-	-	-	-	
750 - u. 1.000 EUR	(8)	-	-	-	-	-	-	-	-	-	-	[69]	-	-	-	-	-	
1.000 - u. 1.500 EUR	(3)	-	-	-	-	-	[58]	-	-	-	-	-	-	-	-	-	-	
1.500 EUR und mehr	(6)	-	[45]	-	-	-	-	-	-	-	-	-	-	-	[100]	-	-	
Betrag je Bezieher/in (EUR/M)	(433)	-	[1025]	[224]	-	-	[892]	[160]	[200]	-	[225]	[341]	[703]	-	[1741]	[297]	-	

* Kantar - Public Division *

Schichtung der abgeleiteten Rente aus dem Ausland

PROZENT SENKRECHT

Teilgesamtheit: Witwer und Witwen ab 60 Jahren (ohne Heimbewohner) - a l t e L ä n d e r (mit West-Berlin)

	+-- ALLE --+	+----- M ä n n e r -----+						+----- F r a u e n -----+					
		Alle	60-u.	65-u.	75-u.	85 u.	65 u.	Alle	60-u.	65-u.	75-u.	85 u.	65 u.
			65 J.	75 J.	85 J.	älter	älter		65 J.	75 J.	85 J.	älter	älter
Basis hochger. (in Tsd.)	4112	792	56	174	349	213	736	3321	224	725	1442	929	3096
Basis ungewichtet	4101	1047	38	170	573	266	1009	3054	117	467	1539	931	2937
ZY131 Abg. Rente Ausland (brutto)													
Bezieher: hochger. (in Tsd.)	36	-	-	-	-	-	-	36	-	5	27	4	36
(in %)	1	-	-	-	-	-	-	1	-	1	2	0	1
ungewichtet	42	-	-	-	-	-	-	42	-	5	32	5	42
1 - u. 25 EUR	13	-	-	-	-	-	-	13	-	-	14	[23]	13
25 - u. 50 EUR	7	-	-	-	-	-	-	7	-	-	10	-	7
50 - u. 100 EUR	23	-	-	-	-	-	-	23	-	-	30	-	23
100 - u. 200 EUR	13	-	-	-	-	-	-	13	-	[15]	11	[24]	13
200 - u. 300 EUR	8	-	-	-	-	-	-	8	-	-	9	[5]	8
300 - u. 400 EUR	4	-	-	-	-	-	-	4	-	-	6	-	4
400 - u. 500 EUR	3	-	-	-	-	-	-	3	-	[12]	1	-	3
500 - u. 600 EUR	1	-	-	-	-	-	-	1	-	-	1	-	1
600 - u. 700 EUR	5	-	-	-	-	-	-	5	-	[39]	-	-	5
700 - u. 800 EUR	5	-	-	-	-	-	-	5	-	[20]	3	-	5
800 - u. 900 EUR	-	-	-	-	-	-	-	-	-	-	-	-	-
900 - u. 1.000 EUR	2	-	-	-	-	-	-	2	-	-	3	-	2
1.000 - u. 1.100 EUR	7	-	-	-	-	-	-	7	-	-	6	[24]	7
1.100 - u. 1.200 EUR	3	-	-	-	-	-	-	3	-	-	-	[24]	3
1.200 - u. 1.300 EUR	-	-	-	-	-	-	-	-	-	-	-	-	-
1.300 - u. 1.400 EUR	-	-	-	-	-	-	-	-	-	-	-	-	-
1.400 - u. 1.500 EUR	-	-	-	-	-	-	-	-	-	-	-	-	-
1.500 - u. 1.750 EUR	6	-	-	-	-	-	-	6	-	[15]	6	-	6
1.750 - u. 2.000 EUR	-	-	-	-	-	-	-	-	-	-	-	-	-
2.000 - u. 2.500 EUR	-	-	-	-	-	-	-	-	-	-	-	-	-
2.500 - u. 5.000 EUR	-	-	-	-	-	-	-	-	-	-	-	-	-
5.000 EUR und mehr	-	-	-	-	-	-	-	-	-	-	-	-	-
S U M M E	100	-	-	-	-	-	-	100	-	100	100	100	100
1 - u. 250 EUR	62	-	-	-	-	-	-	62	-	[15]	72	[52]	62
250 - u. 500 EUR	9	-	-	-	-	-	-	9	-	[12]	10	-	9
500 - u. 750 EUR	11	-	-	-	-	-	-	11	-	[58]	4	-	11
750 - u. 1.000 EUR	2	-	-	-	-	-	-	2	-	-	3	-	2
1.000 - u. 1.500 EUR	10	-	-	-	-	-	-	10	-	-	6	[48]	10
1.500 EUR und mehr	6	-	-	-	-	-	-	6	-	[15]	6	-	6
Betrag je Bezieher/in (EUR/M)	372	-	-	-	-	-	-	372	-	[676]	289	[565]	372

* Kantar - Public Division *

Schichtung der abgeleiteten Rente aus dem Ausland

PROZENT SENKRECHT

Teilgesamtheit: Witwen ab 60 Jahren (ohne Heimbewohner) - a l t e L ä n d e r (mit West-Berlin)

		+-- LETZTE BERUFLICHE STELLUNG - V e r s t o r b e n e r E h e m a n n + +-- ("Alle" einschl. nie erwerbstätig und K.A. zur beruflichen Stellung)-					
		+-----+-----+-----+-----+-----+-----+					
		Alle	Arbeiter	An- gestellte	Beamte/ Ber.-Sold.	Selbst- ständige	Mit- helfende
Basis hochger. (in Tsd.)		3321	1333	1010	339	503	12
Basis ungewichtet		3054	1234	928	312	463	10
ZY131 Abg. Rente Ausland (brutto)							

Bezieher: hochger. (in Tsd.)		36	11	12	3	4	1
(in %)		1	1	1	1	1	8
ungewichtet		42	14	14	3	6	1
1 - u.	25 EUR	13	(8)	(19)	-	[38]	-
25 - u.	50 EUR	7	(7)	(10)	-	-	-
50 - u.	100 EUR	23	(40)	(6)	-	[39]	-
100 - u.	200 EUR	13	(20)	(6)	[21]	-	[100]
200 - u.	300 EUR	8	(3)	(3)	[48]	[5]	-
300 - u.	400 EUR	4	-	(13)	-	-	-
400 - u.	500 EUR	3	(4)	(5)	-	-	-
500 - u.	600 EUR	1	(3)	-	-	-	-
600 - u.	700 EUR	5	-	-	-	-	-
700 - u.	800 EUR	5	-	(7)	[32]	-	-
800 - u.	900 EUR	-	-	-	-	-	-
900 - u.	1.000 EUR	2	-	(6)	-	-	-
1.000 - u.	1.100 EUR	7	-	(21)	-	-	-
1.100 - u.	1.200 EUR	3	(9)	-	-	-	-
1.200 - u.	1.300 EUR	-	-	-	-	-	-
1.300 - u.	1.400 EUR	-	-	-	-	-	-
1.400 - u.	1.500 EUR	-	-	-	-	-	-
1.500 - u.	1.750 EUR	6	(7)	(6)	-	[18]	-
1.750 - u.	2.000 EUR	-	-	-	-	-	-
2.000 - u.	2.500 EUR	-	-	-	-	-	-
2.500 - u.	5.000 EUR	-	-	-	-	-	-
5.000 EUR und mehr		-	-	-	-	-	-
S U M M E		100	100	100	100	100	100

1 - u.	250 EUR	62	(75)	(44)	[68]	[82]	[100]
250 - u.	500 EUR	9	(6)	(17)	-	-	-
500 - u.	750 EUR	11	(3)	(7)	[32]	-	-
750 - u.	1.000 EUR	2	-	(6)	-	-	-
1.000 - u.	1.500 EUR	10	(9)	(21)	-	-	-
1.500 EUR und mehr		6	(7)	(6)	-	[18]	-
Betrag je Bezieher/in (EUR/M)		372	(302)	(492)	[358]	[321]	[150]

Schichtung der abgeleiteten Rente aus dem Ausland

PROZENT SENKRECHT

Teilgesamtheit: Witwen ab 60 Jahren (ohne Heimbewohner) - alte Länder (mit West-Berlin)

	----- Letztes Tätigkeitsniveau des verstorbenen Ehemanns -----																
	+--- Arbeiter ---+				+--- Angestellte ---+				+--- Beamte, Berufssol. ---+		+--- Selbstständige ---+				+--- Mit- hel- fende ---+		
	Alle	Ange- lernt	Fach- arbeiter	Meister/Polier	Ange- lernt	Einf. Fachkr.	Mittl. Fachkr.	Gehob. Fachkr.	Hochq./ leit.	Einf./ Mittl.D.	Gehob./ Höher.D.	Land- wirte	Hand- werker	Verkam. Freib.	Sonst. Freib.	Gewerbe- treib.	hel- fende
Basis hochger. (in Tsd.)	3321	359	852	121	42	165	353	209	242	143	196	120	111	41	24	206	12
Basis ungewichtet	3054	347	770	117	37	149	329	186	227	113	199	123	103	37	24	176	10
ZY131 Abg. Rente Ausland (brutto)																	
Bezieher: hochger. (in Tsd.)	36	5	7	-	-	2	1	3	6	2	1	-	2	1	1	1	1
(in %)	1	1	1	-	-	1	0	2	3	1	1	-	1	2	4	0	8
ungewichtet	42	7	7	-	-	2	1	4	7	2	1	-	2	1	2	1	1
1 - u. 25 EUR	13	-	[14]	-	-	-	-	[25]	[25]	-	-	-	-	[100]	-	[100]	-
25 - u. 50 EUR	7	[16]	-	-	-	-	-	-	[20]	-	-	-	-	-	-	-	-
50 - u. 100 EUR	23	[32]	[47]	-	-	[32]	-	-	-	-	-	[100]	-	-	-	-	-
100 - u. 200 EUR	13	[30]	[12]	-	-	-	[100]	-	-	[39]	-	-	-	-	-	-	[100]
200 - u. 300 EUR	8	[7]	-	-	-	-	-	-	[7]	-	[100]	-	-	-	[20]	-	-
300 - u. 400 EUR	4	-	-	-	-	[68]	-	-	-	-	-	-	-	-	-	-	-
400 - u. 500 EUR	3	[8]	-	-	-	-	-	-	[9]	-	-	-	-	-	-	-	-
500 - u. 600 EUR	1	[7]	-	-	-	-	-	-	-	-	-	-	-	-	-	-	-
600 - u. 700 EUR	5	-	-	-	-	-	-	-	-	-	-	-	-	-	-	-	-
700 - u. 800 EUR	5	-	-	-	-	-	-	-	[13]	[61]	-	-	-	-	-	-	-
800 - u. 900 EUR	-	-	-	-	-	-	-	-	-	-	-	-	-	-	-	-	-
900 - u. 1.000 EUR	2	-	-	-	-	-	-	[22]	-	-	-	-	-	-	-	-	-
1.000 - u. 1.100 EUR	7	-	-	-	-	-	-	[31]	[26]	-	-	-	-	-	-	-	-
1.100 - u. 1.200 EUR	3	-	[15]	-	-	-	-	-	-	-	-	-	-	-	-	-	-
1.200 - u. 1.300 EUR	-	-	-	-	-	-	-	-	-	-	-	-	-	-	-	-	-
1.300 - u. 1.400 EUR	-	-	-	-	-	-	-	-	-	-	-	-	-	-	-	-	-
1.400 - u. 1.500 EUR	-	-	-	-	-	-	-	-	-	-	-	-	-	-	-	-	-
1.500 - u. 1.750 EUR	6	-	[12]	-	-	-	-	[23]	-	-	-	-	-	-	[80]	-	-
1.750 - u. 2.000 EUR	-	-	-	-	-	-	-	-	-	-	-	-	-	-	-	-	-
2.000 - u. 2.500 EUR	-	-	-	-	-	-	-	-	-	-	-	-	-	-	-	-	-
2.500 - u. 5.000 EUR	-	-	-	-	-	-	-	-	-	-	-	-	-	-	-	-	-
5.000 EUR und mehr	-	-	-	-	-	-	-	-	-	-	-	-	-	-	-	-	-
S U M M E	100	100	100	-	-	100	100	100	100	100	100	-	100	100	100	100	100
1 - u. 250 EUR	62	[78]	[73]	-	-	[32]	[100]	[25]	[52]	[39]	[100]	-	[100]	[100]	[20]	[100]	[100]
250 - u. 500 EUR	9	[15]	-	-	-	[68]	-	-	[9]	-	-	-	-	-	-	-	-
500 - u. 750 EUR	11	[7]	-	-	-	-	-	-	[13]	[61]	-	-	-	-	-	-	-
750 - u. 1.000 EUR	2	-	-	-	-	-	-	[22]	-	-	-	-	-	-	-	-	-
1.000 - u. 1.500 EUR	10	-	[15]	-	-	-	-	[31]	[26]	-	-	-	-	-	-	-	-
1.500 EUR und mehr	6	-	[12]	-	-	-	-	[23]	-	-	-	-	-	-	[80]	-	-
Betrag je Bezieher/in (EUR/M)	372	[160]	[408]	-	-	[284]	[180]	[852]	[420]	[472]	[232]	-	[63]	[22]	[1262]	[16]	[150]

* Kantar - Public Division *

Schichtung der abgeleiteten sonstigen Rente

PROZENT SENKRECHT

Teilgesamtheit: Witwer und Witwen ab 60 Jahren (ohne Heimbewohner) - a l t e L ä n d e r (mit West-Berlin)

	+-- ALLE +--		+----- M ä n n e r -----+					+----- F r a u e n -----+					
		Alle	60-u.	65-u.	75-u.	85 u.	65 u.	Alle	60-u.	65-u.	75-u.	85 u.	65 u.
			65 J.	75 J.	85 J.	älter	älter		65 J.	75 J.	85 J.	älter	älter
Basis hochger. (in Tsd.)	4112	792	56	174	349	213	736	3321	224	725	1442	929	3096
Basis ungewichtet	4101	1047	38	170	573	266	1009	3054	117	467	1539	931	2937
ZY125/1 Abg. Sonst. R. (brutto)													
Bezieher: hochger. (in Tsd.)	40	-	-	-	-	-	-	40	-	3	6	31	40
(in %)	1	-	-	-	-	-	-	1	-	0	0	3	1
ungewichtet	40	-	-	-	-	-	-	40	-	2	7	31	40
1 - u. 25 EUR	1	-	-	-	-	-	-	1	-	-	[6]	-	1
25 - u. 50 EUR	5	-	-	-	-	-	-	5	-	-	[11]	4	5
50 - u. 100 EUR	10	-	-	-	-	-	-	10	-	-	[12]	11	10
100 - u. 200 EUR	15	-	-	-	-	-	-	15	-	[40]	-	16	15
200 - u. 300 EUR	5	-	-	-	-	-	-	5	-	-	-	7	5
300 - u. 400 EUR	5	-	-	-	-	-	-	5	-	-	-	7	5
400 - u. 500 EUR	24	-	-	-	-	-	-	24	-	-	[10]	29	24
500 - u. 600 EUR	-	-	-	-	-	-	-	-	-	-	-	-	-
600 - u. 700 EUR	-	-	-	-	-	-	-	-	-	-	-	-	-
700 - u. 800 EUR	6	-	-	-	-	-	-	6	-	-	-	7	6
800 - u. 900 EUR	13	-	-	-	-	-	-	13	-	-	[36]	9	13
900 - u. 1.000 EUR	2	-	-	-	-	-	-	2	-	-	-	3	2
1.000 - u. 1.100 EUR	-	-	-	-	-	-	-	-	-	-	-	-	-
1.100 - u. 1.200 EUR	-	-	-	-	-	-	-	-	-	-	-	-	-
1.200 - u. 1.300 EUR	-	-	-	-	-	-	-	-	-	-	-	-	-
1.300 - u. 1.400 EUR	-	-	-	-	-	-	-	-	-	-	-	-	-
1.400 - u. 1.500 EUR	7	-	-	-	-	-	-	7	-	-	[25]	4	7
1.500 - u. 1.750 EUR	2	-	-	-	-	-	-	2	-	-	-	3	2
1.750 - u. 2.000 EUR	-	-	-	-	-	-	-	-	-	-	-	-	-
2.000 - u. 2.500 EUR	-	-	-	-	-	-	-	-	-	-	-	-	-
2.500 - u. 5.000 EUR	4	-	-	-	-	-	-	4	-	[60]	-	-	4
5.000 EUR und mehr	-	-	-	-	-	-	-	-	-	-	-	-	-
S U M M E	100	-	-	-	-	-	-	100	-	100	100	100	100
1 - u. 250 EUR	34	-	-	-	-	-	-	34	-	[40]	[29]	35	34
250 - u. 500 EUR	31	-	-	-	-	-	-	31	-	-	[10]	38	31
500 - u. 750 EUR	6	-	-	-	-	-	-	6	-	-	-	7	6
750 - u. 1.000 EUR	15	-	-	-	-	-	-	15	-	-	[36]	13	15
1.000 - u. 1.500 EUR	7	-	-	-	-	-	-	7	-	-	[25]	4	7
1.500 EUR und mehr	7	-	-	-	-	-	-	7	-	[60]	-	3	7
Betrag je Bezieher/in (EUR/M)	602	-	-	-	-	-	-	602	-	[1862]	[731]	461	602

* Kantar - Public Division *

Schichtung der abgeleiteten sonstigen Rente

PROZENT SENKRECHT

Teilgesamtheit: Witwen ab 60 Jahren (ohne Heimbewohner) - a l t e L ä n d e r (mit West-Berlin)

		+- LETZTE BERUFLICHE STELLUNG - V e r s t o r b e n e r E h e m a n n + +- ("Alle" einschl. nie erwerbstätig und K.A. zur beruflichen Stellung)-					
		+-----+					
		Alle	Arbeiter	An- gestellte	Beamte/ Ber.-Sold.	Selbst- ständige	Mit- helfende
Basis hochger. (in Tsd.)		3321	1333	1010	339	503	12
Basis ungewichtet		3054	1234	928	312	463	10
ZY125/1 Abg. Sonst. R. (brutto)							

Bezieher: hochger. (in Tsd.)		40	7	20	5	6	-
(in %)		1	1	2	2	1	-
ungewichtet		40	7	21	5	6	-
1 - u.	25 EUR	1	-	(2)	-	-	-
25 - u.	50 EUR	5	-	(10)	-	-	-
50 - u.	100 EUR	10	[14]	(6)	[20]	[13]	-
100 - u.	200 EUR	15	[18]	(19)	-	[16]	-
200 - u.	300 EUR	5	[14]	(5)	-	-	-
300 - u.	400 EUR	5	-	-	[19]	[19]	-
400 - u.	500 EUR	24	[22]	(29)	-	[35]	-
500 - u.	600 EUR	-	-	-	-	-	-
600 - u.	700 EUR	-	-	-	-	-	-
700 - u.	800 EUR	6	-	(4)	[26]	-	-
800 - u.	900 EUR	13	[32]	(5)	[17]	[16]	-
900 - u.	1.000 EUR	2	-	-	[18]	-	-
1.000 - u.	1.100 EUR	-	-	-	-	-	-
1.100 - u.	1.200 EUR	-	-	-	-	-	-
1.200 - u.	1.300 EUR	-	-	-	-	-	-
1.300 - u.	1.400 EUR	-	-	-	-	-	-
1.400 - u.	1.500 EUR	7	-	(5)	-	-	-
1.500 - u.	1.750 EUR	2	-	(5)	-	-	-
1.750 - u.	2.000 EUR	-	-	-	-	-	-
2.000 - u.	2.500 EUR	-	-	-	-	-	-
2.500 - u.	5.000 EUR	4	-	(8)	-	-	-
5.000 EUR und mehr		-	-	-	-	-	-
S U M M E		100	100	100	100	100	-

1 - u.	250 EUR	34	[32]	(43)	[20]	[29]	-
250 - u.	500 EUR	31	[36]	(29)	[19]	[55]	-
500 - u.	750 EUR	6	-	(4)	[26]	-	-
750 - u.	1.000 EUR	15	[32]	(5)	[35]	[16]	-
1.000 - u.	1.500 EUR	7	-	(5)	-	-	-
1.500 EUR und mehr		7	-	(13)	-	-	-
Betrag je Bezieher/in (EUR/M)		602	[450]	(647)	[594]	[386]	-

Schichtung der abgeleiteten sonstigen Rente

PROZENT SENKRECHT

Teilgesamtheit: Witwen ab 60 Jahren (ohne Heimbewohner) - alte Länder (mit West-Berlin)

	----- Letztes Tätigkeitsniveau des verstorbenen Ehemanns -----																	
	+--- Arbeiter ---+				+--- Angestellte ---+				+---Beamte,Berufssol.---+		+--- Selbstständige ---+				+--- Mit-			
	Alle	Ange- lernt	Fach- arbeiter	Meister/ Polier	Ange- lernt	Einf. Fachkr.	Mittl. Fachkr.	Gehob. Fachkr.	Hochq./ leit.	Einf./ Mittl.D.	Gehob./ Höher.D.	Land- wirte	Hand- werker	Verkam. Freib.	Sonst. Freib.	Gewerbe/ treib.	hel- fende	
Basis hochger. (in Tsd.)	3321	359	852	121	42	165	353	209	242	143	196	120	111	41	24	206	12	
Basis ungewichtet	3054	347	770	117	37	149	329	186	227	113	199	123	103	37	24	176	10	
ZY125/1 Abg. Sonst. R. (brutto)																		
Bezieher: hochger. (in Tsd.)	40	3	4	-	-	3	7	5	6	2	3	1	-	-	1	4	-	
(in %)	1	1	0	-	-	2	2	2	2	2	2	1	-	-	4	2	-	
ungewichtet	40	4	3	-	-	3	8	5	5	2	3	1	-	-	1	4	-	
1 - u. 25 EUR	1	-	-	-	-	-	[6]	-	-	-	-	-	-	-	-	-	-	
25 - u. 50 EUR	5	-	-	-	-	-	[10]	[26]	-	-	-	-	-	-	-	-	-	
50 - u. 100 EUR	10	[28]	-	-	-	-	-	[26]	-	-	[36]	-	-	-	-	[21]	-	
100 - u. 200 EUR	15	-	[36]	-	-	-	[29]	[21]	[16]	-	-	-	-	-	-	[25]	-	
200 - u. 300 EUR	5	[28]	-	-	-	-	[16]	-	-	-	-	-	-	-	-	-	-	
300 - u. 400 EUR	5	-	-	-	-	-	-	-	-	-	[33]	[100]	-	-	-	-	-	
400 - u. 500 EUR	24	[45]	-	-	-	[63]	[39]	[28]	-	-	-	-	-	-	-	[55]	-	
500 - u. 600 EUR	-	-	-	-	-	-	-	-	-	-	-	-	-	-	-	-	-	
600 - u. 700 EUR	-	-	-	-	-	-	-	-	-	-	-	-	-	-	-	-	-	
700 - u. 800 EUR	6	-	-	-	-	-	-	-	[16]	[59]	-	-	-	-	-	-	-	
800 - u. 900 EUR	13	-	[64]	-	-	[37]	-	-	-	-	[31]	-	-	-	[100]	-	-	
900 - u. 1.000 EUR	2	-	-	-	-	-	-	-	-	[41]	-	-	-	-	-	-	-	
1.000 - u. 1.100 EUR	-	-	-	-	-	-	-	-	-	-	-	-	-	-	-	-	-	
1.100 - u. 1.200 EUR	-	-	-	-	-	-	-	-	-	-	-	-	-	-	-	-	-	
1.200 - u. 1.300 EUR	-	-	-	-	-	-	-	-	-	-	-	-	-	-	-	-	-	
1.300 - u. 1.400 EUR	-	-	-	-	-	-	-	-	-	-	-	-	-	-	-	-	-	
1.400 - u. 1.500 EUR	7	-	-	-	-	-	-	-	[20]	-	-	-	-	-	-	-	-	
1.500 - u. 1.750 EUR	2	-	-	-	-	-	-	-	[17]	-	-	-	-	-	-	-	-	
1.750 - u. 2.000 EUR	-	-	-	-	-	-	-	-	-	-	-	-	-	-	-	-	-	
2.000 - u. 2.500 EUR	-	-	-	-	-	-	-	-	-	-	-	-	-	-	-	-	-	
2.500 - u. 5.000 EUR	4	-	-	-	-	-	-	-	[30]	-	-	-	-	-	-	-	-	
5.000 EUR und mehr	-	-	-	-	-	-	-	-	-	-	-	-	-	-	-	-	-	
S U M M E	100	100	100	-	-	100	100	100	100	100	100	100	-	-	100	100	-	
1 - u. 250 EUR	34	[28]	[36]	-	-	-	[61]	[72]	[16]	-	[36]	-	-	-	-	[45]	-	
250 - u. 500 EUR	31	[72]	-	-	-	[63]	[39]	[28]	-	-	[33]	[100]	-	-	-	[55]	-	
500 - u. 750 EUR	6	-	-	-	-	-	-	-	[16]	-	-	-	-	-	-	-	-	
750 - u. 1.000 EUR	15	-	[64]	-	-	[37]	-	-	-	[41]	[31]	-	-	-	[100]	-	-	
1.000 - u. 1.500 EUR	7	-	-	-	-	-	-	-	[20]	-	-	-	-	-	-	-	-	
1.500 EUR und mehr	7	-	-	-	-	-	-	-	[48]	-	-	-	-	-	-	-	-	
Betrag je Bezieher/in (EUR/M)	602	[293]	[605]	-	-	[556]	[243]	[168]	[1640]	[834]	[408]	[391]	-	-	[826]	[277]	-	

* Kantar - Public Division *

Schichtung des Bruttoeinkommens aus eigener Regel- und Zusatzsicherung (incl. reine KLG)

PROZENT SENKRECHT

Teilgesamtheit: Männer und Frauen ab 60 Jahren (ohne Heimbewohner) - a l t e L ä n d e r (mit West-Berlin)

	+-- ALLE --+	+----- M ä n n e r -----+						+----- F r a u e n -----+					
		Alle	60-u. 65 J.	65-u. 75 J.	75-u. 85 J.	85 u. älter	65 u. älter	Alle	60-u. 65 J.	65-u. 75 J.	75-u. 85 J.	85 u. älter	65 u. älter
Basis hochger. (in Tsd.)	18448	8431	2175	3195	2458	603	6256	10018	2086	3527	3182	1224	7932
Basis ungewichtet	18583	8561	1323	3003	3581	654	7238	10022	1514	3282	3985	1241	8508
ZY010 Eigene RZSS (brutto)													
Bezieher: hochger. (in Tsd.)	14020	6423	542	2928	2374	579	5881	7597	409	3135	2960	1093	7188
(in %)	76	76	25	92	97	96	94	76	20	89	93	89	91
ungewichtet	15235	7178	323	2774	3454	627	6855	8057	280	2965	3702	1110	7777
1 - u. 25 EUR	0	0	-	0	0	-	0	0	-	0	0	-	0
25 - u. 50 EUR	0	0	-	0	0	0	0	0	1	0	0	-	0
50 - u. 100 EUR	0	0	1	0	0	-	0	0	0	0	1	0	0
100 - u. 200 EUR	3	1	1	1	1	1	1	5	1	4	6	5	5
200 - u. 300 EUR	5	1	1	1	1	0	1	8	1	7	9	11	9
300 - u. 400 EUR	6	2	3	2	1	1	1	9	3	8	10	12	10
400 - u. 500 EUR	6	2	3	2	1	1	2	9	6	8	10	11	9
500 - u. 600 EUR	5	2	1	2	2	2	2	7	6	7	8	9	8
600 - u. 700 EUR	5	2	4	2	2	1	2	7	10	7	6	7	7
700 - u. 800 EUR	4	2	4	2	2	3	2	6	8	6	6	6	6
800 - u. 900 EUR	5	3	4	3	2	2	3	6	8	7	6	6	6
900 - u. 1.000 EUR	4	3	6	3	2	2	3	6	4	5	6	7	6
1.000 - u. 1.100 EUR	5	3	4	4	3	3	3	6	9	6	6	4	6
1.100 - u. 1.200 EUR	4	3	6	4	3	1	3	4	7	4	4	5	4
1.200 - u. 1.300 EUR	4	4	6	4	3	3	4	4	5	4	3	3	4
1.300 - u. 1.400 EUR	4	5	7	5	4	3	4	3	2	3	3	3	3
1.400 - u. 1.500 EUR	3	4	2	4	5	3	4	2	4	3	2	1	2
1.500 - u. 1.750 EUR	8	11	11	10	11	13	11	5	6	6	5	4	5
1.750 - u. 2.000 EUR	7	10	7	10	11	13	10	4	5	4	3	3	4
2.000 - u. 2.500 EUR	10	17	13	17	19	18	18	4	8	5	3	2	4
2.500 - u. 5.000 EUR	12	22	15	21	24	25	23	3	4	5	3	2	3
5.000 EUR und mehr	1	2	1	2	3	4	2	0	-	0	0	-	0
S U M M E	100	100	100	100	100	100	100	100	100	100	100	100	100
1 - u. 250 EUR	6	2	1	2	2	1	2	9	3	8	11	9	9
250 - u. 500 EUR	14	4	7	5	3	3	4	23	10	21	25	30	24
500 - u. 750 EUR	12	5	7	6	5	5	5	17	18	16	17	19	17
750 - u. 1.000 EUR	12	7	12	8	6	5	7	16	19	15	15	16	15
1.000 - u. 1.500 EUR	19	19	25	20	18	14	19	19	28	20	18	16	18
1.500 EUR und mehr	37	62	47	60	67	73	64	16	23	20	14	10	16
Betrag je Bezieher/in (EUR/M)	1402	1971	1622	1915	2069	2178	2003	920	1140	1002	853	785	908

* Kantar - Public Division *

Schichtung des Bruttoeinkommens aus eigener Regel- und Zusatzsicherung (incl. reine KLG)

PROZENT SENKRECHT

Teilgesamtheit: Männer ab 60 Jahren (ohne Heimbewohner) - a l t e L ä n d e r (mit West-Berlin)

	+-- ALLE +--+			+ V E R H E I R A T E T E +			+----- A L L E I N S T E H E N D E N A C H F A M I L I E N S T A N D -----+									
		+-----+-----+		+-----+-----+		+-----+-----+			+-----+-----+			+-----+-----+				
		Gesamt	60-u.	65 u.	Alle	60-u.	65 u.	Alle	60-u.	65 u.	Geschieden/Getr.lebend++	60-u.	65 u.	Ledig	60-u.	65 u.
	Alle	65 J.	älter	Alle	65 J.	älter	Alle	65 J.	älter	Alle	65 J.	älter	Alle	65 J.	älter	
Basis hochger. (in Tsd.)	8431	6068	1522	4546	2362	653	1709	792	56	736	965	343	622	606	254	352
Basis ungewichtet	8561	6095	934	5161	2466	389	2077	1047	38	1009	871	219	652	548	132	416
ZY010 Eigene RZSS (brutto)																
Bezieher: hochger. (in Tsd.)	6423	4634	369	4265	1790	173	1616	726	18	708	663	86	577	400	69	332
(in %)	76	76	24	94	76	27	95	92	33	96	69	25	93	66	27	94
ungewichtet	7178	5094	218	4876	2084	105	1979	985	12	973	667	56	611	432	37	395
1 - u. 25 EUR	0	0	-	0	0	-	0	0	-	0	0	-	0	-	-	-
25 - u. 50 EUR	0	0	-	0	1	-	1	0	-	0	1	-	1	0	-	0
50 - u. 100 EUR	0	0	1	0	0	-	0	0	-	0	0	-	0	-	-	-
100 - u. 200 EUR	1	1	0	1	1	1	1	1	(6)	0	2	2	2	2	-	2
200 - u. 300 EUR	1	1	0	1	1	2	1	1	-	1	2	4	1	1	-	2
300 - u. 400 EUR	2	1	2	1	2	5	2	1	-	1	3	9	2	3	2	3
400 - u. 500 EUR	2	2	3	1	2	3	2	1	-	1	3	2	3	3	4	3
500 - u. 600 EUR	2	2	1	2	2	1	3	1	-	1	3	3	4	4	-	5
600 - u. 700 EUR	2	2	3	2	3	7	3	2	(12)	2	5	12	3	2	-	3
700 - u. 800 EUR	2	2	3	2	3	7	3	1	-	1	5	4	5	4	13	2
800 - u. 900 EUR	3	3	3	3	4	7	3	2	-	2	5	9	5	4	7	3
900 - u. 1.000 EUR	3	3	5	2	4	7	3	2	-	2	5	6	5	5	10	3
1.000 - u. 1.100 EUR	3	3	5	3	4	3	4	4	-	4	5	5	5	4	-	5
1.100 - u. 1.200 EUR	3	3	6	3	5	5	5	4	-	4	5	3	5	8	9	8
1.200 - u. 1.300 EUR	4	4	6	4	5	8	5	4	(7)	4	5	7	5	6	9	6
1.300 - u. 1.400 EUR	5	4	7	4	5	7	5	4	(13)	4	7	9	6	6	3	6
1.400 - u. 1.500 EUR	4	4	2	4	4	3	4	4	(13)	4	4	2	4	4	1	5
1.500 - u. 1.750 EUR	11	11	11	11	11	12	11	12	(28)	12	10	12	9	11	8	11
1.750 - u. 2.000 EUR	10	11	7	11	9	8	9	10	(10)	10	7	7	7	9	8	9
2.000 - u. 2.500 EUR	17	18	16	18	15	6	15	20	-	21	10	2	11	11	11	11
2.500 - u. 5.000 EUR	22	24	18	25	17	8	18	22	(11)	22	12	2	14	13	15	13
5.000 EUR und mehr	2	3	1	3	1	-	1	2	-	2	1	-	1	0	-	0
S U M M E	100	100	100	100	100	100	100	100	100	100	100	100	100	100	100	100
1 - u. 250 EUR	2	1	1	1	3	1	3	2	(6)	2	4	2	4	3	-	3
250 - u. 500 EUR	4	4	6	3	5	10	5	2	-	2	7	15	6	6	6	6
500 - u. 750 EUR	5	5	5	5	7	12	7	4	(12)	3	11	18	9	8	4	8
750 - u. 1.000 EUR	7	6	9	6	9	18	8	5	-	5	13	16	12	11	25	8
1.000 - u. 1.500 EUR	19	18	25	17	24	26	24	20	(33)	20	25	27	25	28	22	30
1.500 EUR und mehr	62	66	53	67	52	33	54	67	(49)	67	40	23	43	45	42	45
Betrag je Bezieher/in (EUR/M)	1971	2067	1773	2092	1722	1299	1768	2008	(1586)	2019	1511	1076	1576	1554	1503	1565

* Kantar - Public Division *

Schichtung des Bruttoeinkommens aus eigener Regel- und Zusatzsicherung (incl. reine KLG)

PROZENT SENKRECHT

Teilgesamtheit: Frauen ab 60 Jahren (ohne Heimbewohner) - a l t e L ä n d e r (mit West-Berlin)

	+-- ALLE +--			+ V E R H E I R A T E T E +			+----- A L L E I N S T E H E N D E N A C H F A M I L I E N S T A N D -----+									
		+-----+-----+-----+			+----- Gesamt -----+		+----- Verwitwet -----+		+----- Geschieden/Getr.lebend+-----			+----- Ledig -----+				
		Alle	60-u. 65 J.	65 u. älter	Alle	60-u. 65 J.	65 u. älter	Alle	60-u. 65 J.	65 u. älter	Alle	60-u. 65 J.	65 u. älter	Alle	60-u. 65 J.	65 u. älter
Basis hochger. (in Tsd.)	10018	5081	1355	3726	4936	730	4206	3321	224	3096	1094	335	759	522	171	351
Basis ungewichtet	10022	5408	1074	4334	4614	440	4174	3054	117	2937	1001	195	806	559	128	431
ZY010 Eigene RZSS (brutto)																
Bezieher: hochger. (in Tsd.)	7597	3548	207	3341	4049	202	3847	2868	60	2808	806	97	709	375	46	330
(in %)	76	70	15	90	82	28	91	86	27	91	74	29	93	72	27	94
ungewichtet	8057	4113	166	3947	3944	114	3830	2684	31	2653	816	51	765	444	32	412
1 - u. 25 EUR	0	0	-	0	0	-	0	0	-	0	0	-	0	-	-	-
25 - u. 50 EUR	0	0	0	0	0	1	0	0	3	0	1	2	0	-	-	-
50 - u. 100 EUR	0	0	1	0	0	-	0	0	-	0	0	-	0	0	-	0
100 - u. 200 EUR	5	5	0	6	4	2	4	5	-	5	2	5	1	1	-	1
200 - u. 300 EUR	8	9	1	9	8	1	8	11	-	11	1	2	1	0	-	0
300 - u. 400 EUR	9	11	2	11	8	4	9	11	7	11	2	-	2	1	10	0
400 - u. 500 EUR	9	10	5	10	9	7	9	11	12	11	2	6	1	3	2	3
500 - u. 600 EUR	7	8	6	8	7	5	7	8	4	9	3	7	2	2	3	2
600 - u. 700 EUR	7	7	13	7	6	6	6	7	3	7	4	4	5	4	15	3
700 - u. 800 EUR	6	7	9	7	6	8	6	7	5	6	7	11	7	5	6	5
800 - u. 900 EUR	6	6	8	6	7	8	7	7	9	7	7	7	7	4	12	3
900 - u. 1.000 EUR	6	5	4	5	6	5	6	6	2	6	7	6	7	5	6	5
1.000 - u. 1.100 EUR	6	6	12	6	6	6	6	6	2	6	7	7	7	5	8	5
1.100 - u. 1.200 EUR	4	4	8	3	5	6	5	4	11	4	6	5	6	6	2	6
1.200 - u. 1.300 EUR	4	3	5	3	4	5	4	3	9	3	8	3	9	5	5	5
1.300 - u. 1.400 EUR	3	3	3	3	3	2	3	2	4	2	6	-	6	5	2	5
1.400 - u. 1.500 EUR	2	2	4	2	3	4	3	2	4	2	5	6	5	5	2	5
1.500 - u. 1.750 EUR	5	4	7	4	6	6	6	4	-	4	10	9	10	15	6	16
1.750 - u. 2.000 EUR	4	3	3	3	4	6	4	3	9	3	7	6	7	9	2	10
2.000 - u. 2.500 EUR	4	3	7	3	4	10	4	2	15	2	10	7	10	12	8	13
2.500 - u. 5.000 EUR	3	4	1	4	3	7	3	2	4	2	6	8	5	12	11	12
5.000 EUR und mehr	0	0	-	0	0	-	0	0	-	0	-	-	-	-	-	-
S U M M E	100	100	100	100	100	100	100	100	100	100	100	100	100	100	100	100
1 - u. 250 EUR	9	10	2	11	8	4	8	11	3	11	3	7	2	1	-	2
250 - u. 500 EUR	23	25	8	26	21	12	22	28	19	28	5	8	4	5	12	4
500 - u. 750 EUR	17	19	21	18	16	15	16	18	11	18	11	15	10	9	18	8
750 - u. 1.000 EUR	16	15	19	14	16	18	16	16	11	17	18	20	17	12	23	10
1.000 - u. 1.500 EUR	19	17	33	16	20	23	20	17	29	16	32	21	33	25	19	26
1.500 EUR und mehr	16	14	18	14	18	28	18	10	28	10	33	29	33	48	27	51
Betrag je Bezieher/in (EUR/M)	920	874	1068	862	961	1215	948	782	1199	773	1322	1211	1337	1559	1244	1602

* Kantar - Public Division *

Schichtung des Bruttoeinkommens aus eigener Regel- und Zusatzsicherung (incl. reine KLG)

PROZENT SENKRECHT

Teilgesamtheit: Männer und Frauen ab 60 Jahren (ohne Heimbewohner) - a l t e L ä n d e r (mit West-Berlin)

	+-- alle ---+	+- LETZTE / HEUTIGE BERUFLICHE STELLUNG ("Alle" einschl. nie erwerbstätig und K.A. zur beruflichen Stellung) -----+											
		+----- M ä n n e r -----+							+----- F r a u e n -----+				
		Alle	Arbeiter	An- gestellte	Beamte/ Ber.-Sold	Selbst- ständige	Mit- helfende	Alle	Arbeiter	An- gestellte	Beamte/ Ber.-Sold	Selbst- ständige	Mit- helfende
Basis hochger. (in Tsd.)	18448	8431	2788	3395	1046	1114	15	10018	2486	5662	450	585	318
Basis ungewichtet	18583	8561	2673	3393	1288	1117	15	10022	2428	5617	552	565	340
ZY010 Eigene RZSS (brutto)													

Bezieher: hochger. (in Tsd.)	14020	6423	2194	2602	875	686	10	7597	1998	4362	344	355	233
(in %)	76	76	79	77	84	62	66	76	80	77	77	61	73
ungewichtet	15235	7178	2299	2877	1180	750	10	8057	2046	4604	468	363	250
1 - u. 25 EUR	0	0	0	0	-	0	(11)	0	0	0	-	0	0
25 - u. 50 EUR	0	0	0	0	-	1	-	0	0	0	-	0	-
50 - u. 100 EUR	0	0	-	0	-	1	(6)	0	0	0	0	2	1
100 - u. 200 EUR	3	1	0	0	-	5	-	5	6	2	1	11	11
200 - u. 300 EUR	5	1	1	0	-	4	(7)	8	11	5	2	12	26
300 - u. 400 EUR	6	2	1	1	-	8	(21)	9	11	8	1	16	19
400 - u. 500 EUR	6	2	2	1	-	7	-	9	11	8	1	14	11
500 - u. 600 EUR	5	2	2	1	0	9	(8)	7	9	7	0	11	9
600 - u. 700 EUR	5	2	3	1	-	7	-	7	9	6	1	6	7
700 - u. 800 EUR	4	2	3	1	-	9	(17)	6	7	6	0	6	3
800 - u. 900 EUR	5	3	4	1	-	7	-	6	7	7	0	5	4
900 - u. 1.000 EUR	4	3	4	1	-	7	(16)	6	7	6	-	5	1
1.000 - u. 1.100 EUR	5	3	6	1	-	6	-	6	7	7	0	2	3
1.100 - u. 1.200 EUR	4	3	7	2	0	2	-	4	4	5	2	2	1
1.200 - u. 1.300 EUR	4	4	7	3	-	4	-	4	3	5	0	3	2
1.300 - u. 1.400 EUR	4	5	7	4	0	4	(16)	3	2	4	-	1	-
1.400 - u. 1.500 EUR	3	4	7	3	0	2	-	2	1	4	1	1	1
1.500 - u. 1.750 EUR	8	11	17	10	2	4	-	5	2	8	4	1	1
1.750 - u. 2.000 EUR	7	10	12	13	3	3	-	4	1	5	8	1	0
2.000 - u. 2.500 EUR	10	17	11	26	17	4	-	4	0	5	23	2	-
2.500 - u. 5.000 EUR	12	22	3	27	69	4	-	3	0	2	55	1	-
5.000 EUR und mehr	1	2	0	3	8	1	-	0	-	-	1	-	-
S U M M E	100	100	100	100	100	100	100	100	100	100	100	100	100

1 - u. 250 EUR	6	2	1	1	-	9	(24)	9	12	5	2	19	23
250 - u. 500 EUR	14	4	4	2	-	17	(21)	23	29	19	3	35	45
500 - u. 750 EUR	12	5	7	2	0	21	(15)	17	21	16	1	19	18
750 - u. 1.000 EUR	12	7	10	3	-	18	(25)	16	18	17	0	14	7
1.000 - u. 1.500 EUR	19	19	35	13	1	18	(16)	19	16	24	4	9	7
1.500 EUR und mehr	37	62	43	79	99	16	-	16	3	19	90	4	1
Betrag je Bezieher/in (EUR/M)	1402	1971	1418	2249	3359	978	(620)	920	663	994	2589	600	456

* Kantar - Public Division *

Schichtung des Bruttoeinkommens aus eigener Regel- und Zusatzsicherung (incl. reine KLG)

PROZENT SENKRECHT

Teilgesamtheit: Männer ab 60 Jahren (ohne Heimbewohner) - alte Länder (mit West-Berlin)

	Männer - Tätigkeitsniveau																	
	Alle Männer				Arbeiter				Angestellte				Beamte, Berufssol.		Selbstständige			Mit-
		Ange- lernt	Fach- arbeiter	Meister/ Polier	Ange- lernt	Einf. Fachkr.	Mittl. Fachkr.	Gehob. Fachkr.	Hochq./ leit.	Einf./ Mittl.D.	Gehob./ Höher.D.	Land- wirte	Hand- werker	Verkam. Freib.	Sonst. Freib.	Gewerbe/ treib.	hel- fende	
Basis hochger. (in Tsd.)	8431	833	1687	269	100	370	1184	731	1009	334	712	145	222	182	142	423	15	
Basis ungewichtet	8561	751	1639	283	90	353	1148	759	1043	341	947	170	231	179	120	417	15	
ZY010 Eigene RZSS (brutto)																		
Bezieher: hochger. (in Tsd.)	6423	622	1336	236	72	281	903	592	753	292	583	43	181	69	82	311	10	
(in %)	76	75	79	88	72	76	76	81	75	87	82	29	82	38	58	73	66	
ungewichtet	7178	628	1409	262	72	288	978	665	874	313	867	55	202	83	78	332	10	
1 - u. 25 EUR	0	0	0	-	4	0	-	-	0	-	-	-	-	1	-	0	(11)	
25 - u. 50 EUR	0	1	-	-	-	1	0	-	0	-	-	7	-	-	-	2	-	
50 - u. 100 EUR	0	-	-	-	1	1	0	0	0	-	-	5	-	1	1	1	(6)	
100 - u. 200 EUR	1	1	0	-	4	1	0	0	0	-	-	15	1	10	5	5	-	
200 - u. 300 EUR	1	2	0	-	5	2	0	0	0	-	-	6	2	8	5	4	(7)	
300 - u. 400 EUR	2	3	1	0	5	1	0	-	0	-	-	10	5	11	13	7	(21)	
400 - u. 500 EUR	2	2	2	2	2	2	1	1	0	-	-	15	11	5	6	4	-	
500 - u. 600 EUR	2	5	1	2	4	3	1	0	0	-	-	12	12	5	12	7	(8)	
600 - u. 700 EUR	2	5	2	1	5	2	0	1	0	-	-	5	10	5	11	5	-	
700 - u. 800 EUR	2	6	1	3	3	3	1	0	1	-	-	10	12	2	7	9	(17)	
800 - u. 900 EUR	3	7	4	2	4	3	1	1	1	-	-	10	9	4	6	7	-	
900 - u. 1.000 EUR	3	6	4	2	5	4	1	1	1	-	-	1	10	6	6	7	(16)	
1.000 - u. 1.100 EUR	3	9	5	3	4	5	1	1	1	-	-	-	6	3	3	7	-	
1.100 - u. 1.200 EUR	3	7	7	5	4	3	2	1	1	0	0	-	3	3	-	3	-	
1.200 - u. 1.300 EUR	4	8	7	4	7	5	3	2	1	-	-	-	3	6	2	6	-	
1.300 - u. 1.400 EUR	5	6	8	7	6	7	6	1	2	1	-	-	6	4	3	4	(16)	
1.400 - u. 1.500 EUR	4	7	8	5	5	4	4	2	2	1	0	1	1	6	3	2	-	
1.500 - u. 1.750 EUR	11	12	20	12	12	13	13	8	6	5	0	-	2	3	5	6	-	
1.750 - u. 2.000 EUR	10	6	14	17	15	16	16	12	9	7	1	1	2	3	4	3	-	
2.000 - u. 2.500 EUR	17	5	12	21	3	17	28	32	24	42	4	-	2	4	1	7	-	
2.500 - u. 5.000 EUR	22	0	2	13	1	5	20	35	41	43	82	-	1	3	5	5	-	
5.000 EUR und mehr	2	-	-	0	-	-	0	0	9	0	12	-	-	4	-	1	-	
S U M M E	100	100	100	100	100	100	100	100	100	100	100	100	100	100	100	100	100	
1 - u. 250 EUR	2	3	0	-	9	3	0	1	1	-	-	30	1	17	9	10	(24)	
250 - u. 500 EUR	4	7	3	2	13	5	1	1	1	-	-	29	19	19	22	14	(21)	
500 - u. 750 EUR	5	14	4	3	8	6	2	1	1	0	-	25	31	11	26	16	(15)	
750 - u. 1.000 EUR	7	16	8	6	13	9	3	2	3	-	-	14	23	11	17	18	(25)	
1.000 - u. 1.500 EUR	19	38	35	24	26	26	17	7	6	2	0	1	19	23	11	21	(16)	
1.500 EUR und mehr	62	23	49	64	31	51	77	88	89	98	100	1	7	18	16	22	-	
Betrag je Bezieher/in (EUR/M)	1971	1127	1490	1781	1106	1487	2005	2320	2881	2434	3821	458	854	1095	886	1119	(620)	

* Kantar - Public Division *

Schichtung des Bruttoeinkommens aus eigener Regel- und Zusatzsicherung (incl. reine KLG)

Teilgesamtheit: Frauen ab 60 Jahren (ohne Heimbewohner) - alte Länder (mit West-Berlin)

		Frauen - Tätigkeitsniveau																
		Alle Arbeiter				Angestellte				Beamte, Berufssol.			Selbstständige				Mit-	
Frauen																	hel-	
		Ange- lernt	Fach- arbeiter	Meister Polier	Ange- lernt	Einf. Fachkr.	Mittl. Fachkr.	Gehob. Fachkr.	Hochq./ leit.	Einf./ Mittl.D.	Gehob./ Höher.D.	Land- wirte	Hand- werker	Verkam. Freib.	Sonst. Freib.	Gewerbe- treib.		fende
Basis hochger. (in Tsd.)		10018	1644	828	14	540	1976	2364	556	227	73	377	67	38	79	115	285	318
Basis ungewichtet		10022	1618	796	14	518	1938	2373	569	219	76	476	75	38	74	99	279	340
ZY010 Eigene RZSS (brutto)																		
Bezieher: hochger. (in Tsd.)		7597	1336	651	11	423	1514	1842	434	150	55	290	33	32	36	66	187	233
(in %)		76	81	79	75	78	77	78	78	66	75	77	49	85	45	58	65	73
ungewichtet		8057	1381	654	11	430	1582	1964	471	157	62	406	36	34	39	61	193	250
1 - u. 25 EUR		0	0	-	-	-	0	0	-	1	-	-	-	-	-	-	0	0
25 - u. 50 EUR		0	1	0	-	0	0	0	0	-	-	-	-	-	3	-	0	-
50 - u. 100 EUR		0	0	0	-	0	0	0	-	1	-	-	-	6	4	1	1	1
100 - u. 200 EUR		5	7	4	(18)	3	3	1	1	2	3	0	18	16	26	7	7	11
200 - u. 300 EUR		8	11	13	-	9	7	3	2	1	3	2	25	7	6	10	11	26
300 - u. 400 EUR		9	11	12	-	11	12	5	3	2	1	1	29	17	12	10	16	19
400 - u. 500 EUR		9	12	11	(10)	13	11	6	4	2	2	1	9	8	11	10	17	11
500 - u. 600 EUR		7	9	9	-	7	9	6	5	3	1	0	11	12	12	13	10	9
600 - u. 700 EUR		7	10	8	(6)	9	8	6	3	2	1	1	7	1	4	8	11	7
700 - u. 800 EUR		6	7	7	(4)	7	7	6	3	7	-	0	-	15	8	4	7	3
800 - u. 900 EUR		6	7	7	(33)	12	7	7	6	6	-	0	4	8	5	3	6	4
900 - u. 1.000 EUR		6	6	8	(8)	5	7	6	5	4	-	-	2	-	11	5	1	1
1.000 - u. 1.100 EUR		6	6	7	(8)	6	6	7	7	5	-	1	-	2	3	3	3	3
1.100 - u. 1.200 EUR		4	4	5	-	5	5	6	6	3	7	1	-	1	-	4	2	1
1.200 - u. 1.300 EUR		4	3	3	-	3	4	6	3	5	-	0	-	3	-	4	4	2
1.300 - u. 1.400 EUR		3	2	3	-	2	3	5	5	4	-	-	-	5	-	4	0	-
1.400 - u. 1.500 EUR		2	1	1	-	2	2	5	4	3	3	1	-	-	-	-	1	1
1.500 - u. 1.750 EUR		5	2	2	-	2	4	10	14	10	10	3	-	-	3	1	1	1
1.750 - u. 2.000 EUR		4	1	1	(4)	2	2	7	9	15	21	5	-	6	2	0	0	0
2.000 - u. 2.500 EUR		4	0	0	(9)	0	1	6	13	17	29	21	4	-	2	3	1	-
2.500 - u. 5.000 EUR		3	0	0	-	-	0	2	6	7	19	62	-	-	4	-	-	-
5.000 EUR und mehr		0	-	-	-	-	-	-	-	-	-	1	-	-	-	-	-	-
S U M M E		100	100	100	100	100	100	100	100	100	100	100	100	100	100	100	100	100
1 - u. 250 EUR		9	13	10	(18)	8	6	3	2	5	3	1	33	16	38	18	14	23
250 - u. 500 EUR		23	28	30	(10)	30	28	13	9	5	6	3	47	31	26	23	39	45
500 - u. 750 EUR		17	22	21	(10)	19	20	15	10	10	3	1	11	31	16	17	19	18
750 - u. 1.000 EUR		16	18	18	(42)	21	18	16	12	11	-	0	4	13	10	17	16	7
1.000 - u. 1.500 EUR		19	16	18	(8)	18	21	28	25	21	10	2	9	2	14	10	10	7
1.500 EUR und mehr		16	3	3	(13)	5	7	25	42	49	78	92	4	-	8	11	2	1
Betrag je Bezieher/in (EUR/M)		920	654	676	(860)	717	770	1112	1374	1478	1900	2719	418	569	519	797	584	456

Schichtung des Nettoeinkommens aus eigener Regel- und Zusatzsicherung (ohne reine KLG)

PROZENT SENKRECHT

Teilgesamtheit: Männer und Frauen ab 60 Jahren (ohne Heimbewohner) - a l t e L ä n d e r (mit West-Berlin)

	+-- ALLE +--		+----- M ä n n e r -----+						+----- F r a u e n -----+					
			Alle	60-u. 65 J.	65-u. 75 J.	75-u. 85 J.	85 u. älter	65 u. älter	Alle	60-u. 65 J.	65-u. 75 J.	75-u. 85 J.	85 u. älter	65 u. älter
Basis hochger. (in Tsd.)	18448		8431	2175	3195	2458	603	6256	10018	2086	3527	3182	1224	7932
Basis ungewichtet	18583		8561	1323	3003	3581	654	7238	10022	1514	3282	3985	1241	8508
Eigene RZSS (netto)														
Bezieher: hochger. (in Tsd.)	14013		6421	542	2928	2372	578	5879	7592	409	3134	2957	1092	7183
(in %)	76		76	25	92	97	96	94	76	20	89	93	89	91
ungewichtet	15224		7174	323	2774	3451	626	6851	8050	280	2963	3698	1109	7770
1 - u. 25 EUR	0		0	-	0	0	-	0	0	0	1	0	0	0
25 - u. 50 EUR	0		0	-	0	0	-	0	0	1	0	0	0	0
50 - u. 100 EUR	1		0	1	0	0	-	0	1	0	1	1	0	1
100 - u. 200 EUR	4		1	1	1	1	1	1	6	2	5	7	7	6
200 - u. 300 EUR	6		1	2	2	1	1	1	9	1	8	11	12	10
300 - u. 400 EUR	6		2	3	2	1	1	2	10	4	9	11	14	11
400 - u. 500 EUR	6		2	3	2	2	1	2	9	7	9	10	12	10
500 - u. 600 EUR	5		2	4	2	2	2	2	7	9	7	7	9	7
600 - u. 700 EUR	5		3	5	3	2	2	3	7	9	7	7	6	7
700 - u. 800 EUR	5		3	5	3	2	3	3	7	10	8	7	6	7
800 - u. 900 EUR	5		3	5	4	3	2	3	7	6	6	7	8	7
900 - u. 1.000 EUR	5		4	6	4	3	3	4	6	10	6	6	5	6
1.000 - u. 1.100 EUR	4		4	6	4	4	2	4	5	8	4	4	5	4
1.100 - u. 1.200 EUR	4		5	7	5	4	4	4	4	5	5	4	3	4
1.200 - u. 1.300 EUR	4		5	7	5	5	4	5	3	5	3	3	3	3
1.300 - u. 1.400 EUR	3		4	3	4	5	4	4	3	2	3	3	1	3
1.400 - u. 1.500 EUR	4		5	6	4	5	8	5	2	3	2	2	2	2
1.500 - u. 1.750 EUR	9		13	12	13	13	15	13	5	7	6	4	3	5
1.750 - u. 2.000 EUR	6		11	9	10	12	11	11	3	5	3	2	1	3
2.000 - u. 2.500 EUR	8		15	7	14	16	18	15	3	6	4	2	2	3
2.500 - u. 5.000 EUR	8		16	10	15	17	17	16	1	1	2	1	1	1
5.000 EUR und mehr	0		1	-	1	1	1	1	-	-	-	-	-	-
S U M M E	100		100	100	100	100	100	100	100	100	100	100	100	100
1 - u. 250 EUR	8		2	2	3	2	1	3	12	4	10	14	14	13
250 - u. 500 EUR	15		5	7	5	4	3	4	24	11	22	26	31	25
500 - u. 750 EUR	13		7	12	7	5	6	6	18	24	18	18	18	18
750 - u. 1.000 EUR	13		8	12	9	7	6	8	16	20	16	16	16	16
1.000 - u. 1.500 EUR	19		23	29	23	22	20	22	17	22	18	16	14	16
1.500 EUR und mehr	32		55	38	53	59	63	57	12	19	15	10	7	12
Betrag je Bezieher/in (EUR/M)	1218		1706	1392	1662	1794	1865	1735	805	993	871	750	694	794

* Kantar - Public Division *

Schichtung des Nettoeinkommens aus eigener Regel- und Zusatzsicherung (ohne reine KLG)

PROZENT SENKRECHT

Teilgesamtheit: Männer ab 60 Jahren (ohne Heimbewohner) - a l t e L ä n d e r (mit West-Berlin)

	+-- ALLE +--			+ V E R H E I R A T E T E +			+----- A L L E I N S T E H E N D E N A C H F A M I L I E N S T A N D -----+									
		+-----+-----+-----+			+-----+-----+-----+			+-----+-----+-----+			+-----+-----+-----+					
			60-u.	65 u.		60-u.	65 u.		60-u.	65 u.		60-u.	65 u.		60-u.	65 u.
	Alle	65 J.	älter	Alle	65 J.	älter	Alle	65 J.	älter	Alle	65 J.	älter	Alle	65 J.	älter	
Basis hochger. (in Tsd.)	8431	6068	1522	4546	2362	653	1709	792	56	736	965	343	622	606	254	352
Basis ungewichtet	8561	6095	934	5161	2466	389	2077	1047	38	1009	871	219	652	548	132	416
Eigene RZSS (netto)																
Bezieher: hochger. (in Tsd.)	6421	4633	369	4264	1788	173	1614	726	18	708	661	86	575	400	69	332
(in %)	76	76	24	94	76	27	94	92	33	96	69	25	93	66	27	94
ungewichtet	7174	5093	218	4875	2081	105	1976	984	12	972	665	56	609	432	37	395
1 - u. 25 EUR	0	0	-	0	0	-	0	0	-	0	0	-	0	-	-	-
25 - u. 50 EUR	0	0	-	0	1	-	1	0	-	0	1	-	1	0	-	0
50 - u. 100 EUR	0	0	1	0	0	-	0	0	-	1	0	-	0	0	-	0
100 - u. 200 EUR	1	1	0	1	2	1	2	1	(6)	1	2	2	2	2	-	3
200 - u. 300 EUR	1	1	1	1	2	3	2	1	-	1	3	6	2	1	-	2
300 - u. 400 EUR	2	1	3	1	2	4	2	1	-	1	3	7	3	3	2	3
400 - u. 500 EUR	2	4	2	2	3	3	3	1	-	1	4	3	4	5	4	5
500 - u. 600 EUR	2	2	2	2	3	6	3	2	(4)	2	4	12	3	3	-	4
600 - u. 700 EUR	3	3	4	2	4	8	3	2	(7)	1	6	5	6	4	12	2
700 - u. 800 EUR	3	3	3	3	4	8	4	3	-	3	6	9	5	4	8	3
800 - u. 900 EUR	3	3	5	3	4	6	4	3	-	3	5	4	6	5	10	4
900 - u. 1.000 EUR	4	3	6	3	5	5	5	4	-	4	6	8	6	6	2	6
1.000 - u. 1.100 EUR	4	3	6	3	5	6	5	4	-	4	4	7	4	7	8	7
1.100 - u. 1.200 EUR	5	4	6	4	6	9	5	5	(7)	4	6	9	6	7	9	7
1.200 - u. 1.300 EUR	5	5	7	4	6	7	6	5	(26)	5	7	6	7	6	3	6
1.300 - u. 1.400 EUR	4	4	3	5	4	4	4	5	(16)	5	3	-	3	5	7	5
1.400 - u. 1.500 EUR	5	5	7	5	6	6	6	6	(12)	5	5	6	5	7	4	7
1.500 - u. 1.750 EUR	13	14	11	14	12	13	12	13	(10)	14	10	13	9	12	15	11
1.750 - u. 2.000 EUR	11	11	11	12	10	4	10	13	-	13	7	2	8	7	8	7
2.000 - u. 2.500 EUR	15	15	9	16	12	1	14	17	-	18	9	-	10	10	2	11
2.500 - u. 5.000 EUR	16	18	13	18	10	5	10	14	(11)	14	7	2	8	6	7	6
5.000 EUR und mehr	1	1	-	1	0	-	0	1	-	1	0	-	0	-	-	-
S U M M E	100	100	100	100	100	100	100	100	100	100	100	100	100	100	100	100
1 - u. 250 EUR	2	2	2	2	3	1	4	3	(6)	3	4	2	5	3	-	4
250 - u. 500 EUR	5	4	6	4	6	10	6	3	-	3	9	16	8	8	6	9
500 - u. 750 EUR	7	6	9	6	9	19	7	4	(12)	4	14	23	12	8	16	6
750 - u. 1.000 EUR	8	7	11	7	12	14	11	8	-	8	14	15	14	13	15	13
1.000 - u. 1.500 EUR	23	21	28	21	26	32	26	24	(61)	24	25	28	25	32	30	32
1.500 EUR und mehr	55	59	45	61	44	23	46	58	(21)	59	33	17	36	36	32	36
Betrag je Bezieher/in (EUR/M)	1706	1794	1518	1818	1479	1124	1517	1715	(1334)	1725	1311	968	1362	1329	1263	1343

* Kantar - Public Division *

Schichtung des Nettoeinkommens aus eigener Regel- und Zusatzsicherung (ohne reine KLG)

PROZENT SENKRECHT

Teilgesamtheit: Frauen ab 60 Jahren (ohne Heimbewohner) - a l t e L ä n d e r (mit West-Berlin)

	+-- ALLE +--			+ V E R H E I R A T E T E +			+----- A L L E I N S T E H E N D E N A C H F A M I L I E N S T A N D -----+									
		+-----+-----+-----+			+-----+-----+-----+			+-----+-----+-----+			+-----+-----+-----+					
			60-u.	65 u.		60-u.	65 u.		60-u.	65 u.		60-u.	65 u.		60-u.	65 u.
	Alle	65 J.	älter	Alle	65 J.	älter	Alle	65 J.	älter	Alle	65 J.	älter	Alle	65 J.	älter	
Basis hochger. (in Tsd.)	10018	5081	1355	3726	4936	730	4206	3321	224	3096	1094	335	759	522	171	351
Basis ungewichtet	10022	5408	1074	4334	4614	440	4174	3054	117	2937	1001	195	806	559	128	431
Eigene RZSS (netto)																
Bezieher: hochger. (in Tsd.)	7592	3544	207	3337	4048	202	3846	2868	60	2807	806	97	709	375	46	330
(in %)	76	70	15	90	82	28	91	86	27	91	74	29	93	72	27	94
ungewichtet	8050	4107	166	3941	3943	114	3829	2683	31	2652	816	51	765	444	32	412
1 - u. 25 EUR	0	1	-	1	0	1	0	0	3	0	0	-	0	-	-	-
25 - u. 50 EUR	0	0	0	0	0	1	0	0	-	0	1	2	0	-	-	-
50 - u. 100 EUR	1	1	1	1	0	-	1	1	-	1	0	-	0	-	0	0
100 - u. 200 EUR	6	7	1	7	5	2	6	7	-	7	2	5	1	1	-	2
200 - u. 300 EUR	9	10	0	10	9	1	9	12	-	13	1	2	1	0	-	0
300 - u. 400 EUR	10	12	3	12	9	5	9	12	10	12	2	-	2	2	10	1
400 - u. 500 EUR	9	10	6	10	9	8	9	12	8	12	3	10	3	3	2	3
500 - u. 600 EUR	7	9	11	8	6	8	6	8	6	8	4	5	3	4	16	3
600 - u. 700 EUR	7	7	12	7	7	6	7	7	5	7	6	7	6	4	7	4
700 - u. 800 EUR	7	7	9	7	7	11	7	7	6	7	9	13	9	5	12	4
800 - u. 900 EUR	7	6	5	6	7	7	7	7	5	8	7	6	8	6	9	5
900 - u. 1.000 EUR	6	6	14	6	6	6	6	6	2	6	7	7	8	6	8	6
1.000 - u. 1.100 EUR	5	4	8	3	5	7	5	5	11	5	7	8	7	6	-	7
1.100 - u. 1.200 EUR	4	4	6	3	4	4	4	3	9	3	9	-	10	6	5	6
1.200 - u. 1.300 EUR	3	3	5	3	3	6	3	2	7	2	5	6	5	5	4	6
1.300 - u. 1.400 EUR	3	2	3	2	3	1	3	2	-	2	6	1	7	8	-	10
1.400 - u. 1.500 EUR	2	2	4	2	3	2	3	2	-	2	4	3	4	5	-	6
1.500 - u. 1.750 EUR	5	4	4	4	6	10	5	3	9	3	10	11	10	13	9	14
1.750 - u. 2.000 EUR	3	2	4	2	3	6	3	1	10	1	6	4	6	8	5	8
2.000 - u. 2.500 EUR	3	3	4	3	3	8	3	2	9	2	6	6	7	9	11	9
2.500 - u. 5.000 EUR	1	1	-	2	1	3	1	1	-	1	3	4	2	6	4	7
5.000 EUR und mehr	-	-	-	-	-	-	-	-	-	-	-	-	-	-	-	-
S U M M E	100	100	100	100	100	100	100	100	100	100	100	100	100	100	100	100
1 - u. 250 EUR	12	14	2	14	11	5	11	14	3	14	4	8	3	2	-	2
250 - u. 500 EUR	24	26	9	27	23	13	23	30	19	30	6	10	5	5	12	4
500 - u. 750 EUR	18	20	28	20	17	20	17	18	11	18	15	23	14	11	26	9
750 - u. 1.000 EUR	16	15	23	15	17	17	17	17	13	17	19	16	20	15	25	13
1.000 - u. 1.500 EUR	17	14	25	14	19	19	19	13	27	13	31	18	33	30	9	33
1.500 EUR und mehr	12	11	12	10	13	26	13	7	28	7	25	25	25	37	27	38
Betrag je Bezieher/in (EUR/M)	805	758	931	747	846	1056	835	692	1049	685	1160	1052	1175	1346	1072	1384

* Kantar - Public Division *

Schichtung des Nettoeinkommens aus eigener Regel- und Zusatzsicherung (ohne reine KLG)

PROZENT SENKRECHT

Teilgesamtheit: Männer und Frauen ab 60 Jahren (ohne Heimbewohner) - a l t e L ä n d e r (mit West-Berlin)

	+-- alle ---+	+-- LETZTE / HEUTIGE BERUFLICHE STELLUNG ("Alle" einschl. nie erwerbstätig und K.A. zur beruflichen Stellung) -----+											
		+----- M ä n n e r -----+						+----- F r a u e n -----+					
		Alle	Arbeiter	An- gestellte	Beamte/ Ber.-Sold	Selbst- ständige	Mit- helfende	Alle	Arbeiter	An- gestellte	Beamte/ Ber.-Sold	Selbst- ständige	Mit- helfende
Basis hochger. (in Tsd.)	18448	8431	2788	3395	1046	1114	15	10018	2486	5662	450	585	318
Basis ungewichtet	18583	8561	2673	3393	1288	1117	15	10022	2428	5617	552	565	340
Eigene RZSS (netto)													
Bezieher: hochger. (in Tsd.)	14013	6421	2194	2602	875	683	10	7592	1998	4359	344	355	232
(in %)	76	76	79	77	84	61	66	76	80	77	77	61	73
ungewichtet	15224	7174	2299	2877	1180	746	10	8050	2046	4599	468	363	249
1 - u. 25 EUR	0	0	0	0	-	1	(11)	0	0	0	0	1	0
25 - u. 50 EUR	0	0	0	0	-	1	-	0	1	0	0	0	-
50 - u. 100 EUR	1	0	0	0	-	2	(6)	1	1	1	1	2	1
100 - u. 200 EUR	4	1	1	0	-	6	(7)	6	8	3	1	12	14
200 - u. 300 EUR	6	1	1	0	-	7	-	9	12	6	2	14	28
300 - u. 400 EUR	6	2	2	1	-	7	(21)	10	13	9	0	15	19
400 - u. 500 EUR	6	2	2	1	0	9	(8)	9	11	9	1	15	13
500 - u. 600 EUR	5	2	2	1	-	9	-	7	10	7	1	8	8
600 - u. 700 EUR	5	3	4	1	-	10	(7)	7	9	7	0	8	4
700 - u. 800 EUR	5	3	5	1	-	8	(10)	7	8	8	0	5	3
800 - u. 900 EUR	5	3	5	2	0	8	(16)	7	8	7	-	5	2
900 - u. 1.000 EUR	5	4	7	2	0	5	-	6	7	7	1	2	3
1.000 - u. 1.100 EUR	4	4	7	2	0	3	-	5	4	6	1	2	1
1.100 - u. 1.200 EUR	4	5	8	3	0	5	(16)	4	3	5	2	3	1
1.200 - u. 1.300 EUR	4	5	8	4	0	3	-	3	2	4	2	1	1
1.300 - u. 1.400 EUR	3	4	8	3	1	2	-	3	1	4	2	1	1
1.400 - u. 1.500 EUR	4	5	8	5	1	2	-	2	1	3	2	1	-
1.500 - u. 1.750 EUR	9	13	16	15	7	4	-	5	1	7	13	1	0
1.750 - u. 2.000 EUR	6	11	9	15	12	2	-	3	0	3	16	1	-
2.000 - u. 2.500 EUR	8	15	6	22	24	2	-	3	0	3	32	1	-
2.500 - u. 5.000 EUR	8	16	1	19	52	3	-	1	0	1	22	1	-
5.000 EUR und mehr	0	1	0	2	1	1	-	-	-	-	-	-	-
S U M M E	100	100	100	100	100	100	100	100	100	100	100	100	100
1 - u. 250 EUR	8	2	1	1	-	13	(24)	12	16	7	3	25	30
250 - u. 500 EUR	15	5	5	2	0	21	(28)	24	30	21	2	36	45
500 - u. 750 EUR	13	7	9	3	-	22	(17)	18	23	18	1	18	14
750 - u. 1.000 EUR	13	8	14	4	0	17	(16)	16	19	18	1	10	7
1.000 - u. 1.500 EUR	19	23	40	18	2	15	(16)	17	11	22	9	8	4
1.500 EUR und mehr	32	55	32	72	97	13	-	12	1	13	83	3	0
Betrag je Bezieher/in (EUR/M)	1218	1706	1265	1993	2667	857	(554)	805	593	880	2016	529	411

* Kantar - Public Division *

Schichtung des Nettoeinkommens aus eigener Regel- und Zusatzsicherung (ohne reine KLG)

Teilgesamtheit: Männer ab 60 Jahren (ohne Heimbewohner) - alte Länder (mit West-Berlin)

	Männer - Tätigkeitsniveau																
	Alle	Arbeiter				Angestellte				Beamte, Berufssol.		Selbstständige				Mit-	
	Männer	Ange- lernt	Fach- arbeiter	Meister/ Polier	Ange- lernt	Einf. Fachkr.	Mittl. Fachkr.	Gehob. Fachkr.	Hochq./ leit.	Einf./ Mittl.D.	Gehob./ Höher.D.	Land- wirte	Hand- werker	Verkam. Freib.	Sonst. Freib.	Gewerbe/ treib.	hel- fende
Basis hochger. (in Tsd.)	8431	833	1687	269	100	370	1184	731	1009	334	712	145	222	182	142	423	15
Basis ungewichtet	8561	751	1639	283	90	353	1148	759	1043	341	947	170	231	179	120	417	15
Eigene RZSS (netto)																	
Bezieher: hochger. (in Tsd.)	6421	622	1336	236	72	281	903	592	753	292	583	43	181	69	82	309	10
(in %)	76	75	79	88	72	76	76	81	75	87	82	29	81	38	58	73	66
ungewichtet	7174	628	1409	262	72	288	978	665	874	313	867	55	201	83	78	329	10
1 - u. 25 EUR	0	0	0	-	4	0	-	-	0	-	-	-	-	1	-	2	(11)
25 - u. 50 EUR	0	0	-	-	-	1	0	-	0	-	-	7	-	-	2	1	-
50 - u. 100 EUR	0	0	-	-	1	1	-	0	0	-	-	7	-	6	1	2	(6)
100 - u. 200 EUR	1	1	0	-	4	1	0	0	0	-	-	13	5	10	4	6	(7)
200 - u. 300 EUR	1	3	1	1	6	2	0	0	0	-	-	14	5	10	11	5	-
300 - u. 400 EUR	2	3	1	1	5	1	1	-	0	-	-	10	6	8	13	6	(21)
400 - u. 500 EUR	2	4	2	0	3	2	1	1	0	-	-	15	13	3	14	7	(8)
500 - u. 600 EUR	2	5	2	2	5	4	1	1	0	-	-	6	12	10	6	7	-
600 - u. 700 EUR	3	8	3	2	3	3	1	0	1	-	-	14	13	2	11	8	(7)
700 - u. 800 EUR	3	8	3	2	5	3	2	1	1	-	-	8	11	3	7	7	(10)
800 - u. 900 EUR	3	7	4	2	6	5	1	1	1	0	-	4	12	7	7	7	(16)
900 - u. 1.000 EUR	4	9	6	3	5	5	2	1	1	0	0	-	5	6	3	6	-
1.000 - u. 1.100 EUR	4	9	7	6	4	4	2	1	2	1	-	-	3	2	1	4	-
1.100 - u. 1.200 EUR	5	8	8	6	7	6	4	2	1	-	-	-	4	8	-	6	(16)
1.200 - u. 1.300 EUR	5	7	9	7	7	8	6	2	2	1	0	-	5	1	2	3	-
1.300 - u. 1.400 EUR	4	7	10	4	4	4	4	2	2	1	0	1	1	5	5	2	-
1.400 - u. 1.500 EUR	5	6	9	6	5	9	7	4	3	2	0	-	1	3	2	3	-
1.500 - u. 1.750 EUR	13	9	20	18	19	18	19	14	9	18	2	1	3	3	7	4	-
1.750 - u. 2.000 EUR	11	4	10	14	5	13	17	19	12	28	4	-	1	3	1	4	-
2.000 - u. 2.500 EUR	15	1	5	17	1	7	23	30	23	38	18	-	1	2	1	4	-
2.500 - u. 5.000 EUR	16	0	1	7	-	2	10	21	36	10	74	-	1	5	4	4	-
5.000 EUR und mehr	1	-	-	0	-	-	0	0	5	-	2	-	-	2	-	1	-
S U M M E	100	100	100	100	100	100	100	100	100	100	100	100	100	100	100	100	100
1 - u. 250 EUR	2	3	1	1	9	4	1	1	1	-	-	30	6	22	12	13	(24)
250 - u. 500 EUR	5	9	3	2	14	4	1	1	1	0	-	36	22	17	32	16	(28)
500 - u. 750 EUR	7	17	6	6	11	7	2	1	2	-	-	28	30	11	20	20	(17)
750 - u. 1.000 EUR	8	20	12	5	14	13	4	3	2	1	0	4	23	16	14	16	(16)
1.000 - u. 1.500 EUR	23	37	42	30	27	31	23	11	9	6	1	1	13	20	9	18	(16)
1.500 EUR und mehr	55	14	36	56	25	40	69	83	85	93	99	1	6	15	13	18	-
Betrag je Bezieher/in (EUR/M)	1706	1010	1328	1581	986	1317	1773	2052	2559	1989	3006	412	738	980	767	984	(554)

Schichtung des Nettoeinkommens aus eigener Regel- und Zusatzsicherung (ohne reine KLG)

PROZENT SENKRECHT

Teilgesamtheit: Frauen ab 60 Jahren (ohne Heimbewohner) - alte Länder (mit West-Berlin)

		Frauen - Tätigkeitsniveau																	
		Alle Arbeiter				Angestellte				Beamte, Berufssol.			Selbstständige						Mit-
Frauen		Ange- lernt	Fach- arbeiter	Meister/ Polier	Ange- lernt	Einf. Fachkr.	Mittl. Fachkr.	Gehob. Fachkr.	Hochq./ leit.	Einf./ Mittl.D.	Gehob./ Höher.D.	Land- wirte	Hand- werker	Verkam. Freib.	Sonst. Freib.	Gewerbe/ treib.	hel- fende		
Basis hochger. (in Tsd.)		10018	1644	828	14	540	1976	2364	556	227	73	377	67	38	79	115	285	318	
Basis ungewichtet		10022	1618	796	14	518	1938	2373	569	219	76	476	75	38	74	99	279	340	
Eigene RZSS (netto)																			
Bezieher: hochger. (in Tsd.)		7592	1336	651	11	423	1512	1841	434	150	55	290	33	32	36	66	187	232	
(in %)		76	81	79	75	78	77	78	78	66	75	77	49	85	45	58	65	73	
ungewichtet		8050	1381	654	11	429	1580	1962	471	157	62	406	36	34	39	61	193	249	
1 - u. 25 EUR		0	1	0	-	0	0	0	1	2	1	-	-	10	-	0	0	0	
25 - u. 50 EUR		0	1	0	-	0	0	0	0	-	-	0	-	3	-	0	0	-	
50 - u. 100 EUR		1	1	1	-	0	1	0	-	1	1	1	-	6	4	1	1	1	
100 - u. 200 EUR		6	9	6	(18)	5	4	2	1	3	-	1	27	16	22	11	8	14	
200 - u. 300 EUR		9	11	14	-	11	9	4	2	2	3	1	27	9	4	14	15	28	
300 - u. 400 EUR		10	13	13	(5)	13	13	6	5	1	0	24	16	20	3	17	11	19	
400 - u. 500 EUR		9	12	10	(5)	12	12	7	4	3	2	5	14	7	16	19	11	13	
500 - u. 600 EUR		7	10	9	-	9	9	6	5	2	3	0	12	6	9	7	11	8	
600 - u. 700 EUR		7	9	9	(10)	8	8	7	2	5	-	0	18	5	5	9	11	4	
700 - u. 800 EUR		7	8	6	(17)	13	8	7	7	8	-	0	4	9	1	6	11	3	
800 - u. 900 EUR		7	7	11	(16)	6	8	8	6	6	-	-	0	2	11	6	11	2	
900 - u. 1.000 EUR		6	7	7	(16)	6	6	8	8	3	2	1	2	-	4	2	11	3	
1.000 - u. 1.100 EUR		5	4	5	-	5	5	6	4	6	7	0	1	-	2	3	11	1	
1.100 - u. 1.200 EUR		4	3	3	-	3	5	6	5	6	-	2	6	-	4	3	11	1	
1.200 - u. 1.300 EUR		3	2	2	-	3	5	6	5	5	8	1	1	-	5	0	11	1	
1.300 - u. 1.400 EUR		3	1	1	-	1	2	6	4	5	4	2	-	-	2	2	11	1	
1.400 - u. 1.500 EUR		2	1	1	-	1	1	4	7	4	3	2	-	-	3	-	11	-	
1.500 - u. 1.750 EUR		5	1	1	(4)	3	3	9	12	15	26	11	-	3	-	0	11	0	
1.750 - u. 2.000 EUR		3	0	0	(9)	0	1	5	8	6	13	16	-	2	-	1	11	-	
2.000 - u. 2.500 EUR		3	-	0	-	-	0	3	9	15	20	35	4	-	2	3	-	-	
2.500 - u. 5.000 EUR		1	0	-	-	-	-	1	3	3	5	25	-	-	4	-	-	-	
5.000 EUR und mehr		-	-	-	-	-	-	-	-	-	-	-	-	-	-	-	-	-	
S U M M E		100	100	100	100	100	100	100	100	100	100	100	100	100	100	100	100	100	
1 - u. 250 EUR		12	16	15	(18)	11	9	5	3	6	6	3	43	23	41	24	20	30	
250 - u. 500 EUR		24	30	30	(10)	31	30	15	11	5	3	2	40	32	30	24	42	45	
500 - u. 750 EUR		18	24	21	(27)	23	21	17	12	11	3	1	13	30	14	15	19	14	
750 - u. 1.000 EUR		16	18	21	(32)	19	18	19	17	13	2	1	6	7	15	11	11	7	
1.000 - u. 1.500 EUR		17	10	12	-	14	17	28	26	25	22	7	9	-	16	8	11	4	
1.500 EUR und mehr		12	1	2	(13)	3	4	17	32	40	64	87	4	-	8	7	1	0	
Betrag je Bezieher/in (EUR/M)		805	586	605	(760)	639	686	984	1209	1298	1552	2103	376	502	440	709	513	411	

* Kantar - Public Division *

PROZENT SENKRECHT

Schichtung des Lohns und Gehalts (einschl. anteiliger 13. Monatszahlung) und Bruttoeinkommens aus selbstständiger Tätigkeit der Person (ohne Einkommen aus Nebentätigkeit)

Teilgesamtheit: Männer und Frauen ab 60 Jahren (ohne Heimbewohner) - a l t e L ä n d e r (mit West-Berlin)

	+-- ALLE --+	+----- M ä n n e r -----+						+----- F r a u e n -----+					
		Alle	60-u.	65-u.	75-u.	85 u.	65 u.	Alle	60-u.	65-u.	75-u.	85 u.	65 u.
			65 J.	75 J.	85 J.	älter	älter		65 J.	75 J.	85 J.	älter	älter
Basis hochger. (in Tsd.)	18448	8431	2175	3195	2458	603	6256	10018	2086	3527	3182	1224	7932
Basis ungewichtet	18583	8561	1323	3003	3581	654	7238	10022	1514	3282	3985	1241	8508
ZY041 Erwerbseinkommen (brutto)													
Bezieher: hochger. (in Tsd.)	3151	1856	1405	382	68	1	451	1294	1046	224	23	1	248
(in %)	17	22	65	12	3	0	7	13	50	6	1	0	3
ungewichtet	2251	1286	863	339	82	2	423	965	762	177	25	1	203
1 - u. 25 EUR	0	-	-	-	-	-	-	0	0	-	(2)	-	0
25 - u. 50 EUR	-	-	-	-	-	-	-	-	-	-	-	-	-
50 - u. 100 EUR	0	0	0	0	-	-	0	1	0	0	(6)	-	1
100 - u. 200 EUR	1	0	0	1	2	-	1	1	0	3	(4)	-	3
200 - u. 300 EUR	1	0	0	0	1	-	1	1	1	1	(0)	-	1
300 - u. 400 EUR	1	0	-	2	1	-	2	1	1	2	-	-	2
400 - u. 500 EUR	1	1	0	1	3	-	1	2	2	2	(11)	-	3
500 - u. 600 EUR	2	1	0	5	7	-	5	2	1	6	(8)	-	6
600 - u. 700 EUR	1	1	0	2	4	-	2	1	1	2	-	-	2
700 - u. 800 EUR	2	2	1	4	4	[36]	4	3	2	5	-	-	5
800 - u. 900 EUR	2	1	0	2	8	-	3	3	3	5	(14)	[100]	6
900 - u. 1.000 EUR	2	1	1	2	1	-	2	3	3	2	(17)	-	3
1.000 - u. 1.100 EUR	3	2	0	8	6	-	7	3	3	6	-	-	6
1.100 - u. 1.200 EUR	2	1	1	1	4	-	2	5	5	2	(8)	-	3
1.200 - u. 1.300 EUR	2	1	1	1	3	-	2	3	3	3	-	-	3
1.300 - u. 1.400 EUR	2	2	1	3	7	-	3	3	3	2	(3)	-	2
1.400 - u. 1.500 EUR	2	2	2	2	6	-	3	3	4	2	(5)	-	2
1.500 - u. 1.750 EUR	5	3	3	5	5	-	5	8	7	13	(5)	-	12
1.750 - u. 2.000 EUR	4	3	3	5	3	-	5	6	6	5	(7)	-	5
2.000 - u. 2.500 EUR	11	10	10	9	10	-	9	13	14	10	(4)	-	9
2.500 - u. 5.000 EUR	37	42	47	29	14	-	27	30	33	22	-	-	20
5.000 EUR und mehr	19	26	29	17	9	[64]	15	8	8	5	(7)	-	5
S U M M E	100	100	100	100	100	100	100	100	100	100	100	100	100
1 - u. 250 EUR	1	1	0	1	4	-	2	2	2	4	(12)	-	5
250 - u. 500 EUR	2	1	1	3	5	-	3	3	3	5	(11)	-	5
500 - u. 750 EUR	4	3	1	9	12	-	10	4	3	11	(8)	-	10
750 - u. 1.000 EUR	5	3	1	7	11	[36]	8	8	7	10	(31)	[100]	12
1.000 - u. 1.500 EUR	11	7	4	16	26	-	17	17	17	16	(16)	-	16
1.500 EUR und mehr	77	85	92	64	42	[64]	61	65	68	55	(22)	-	52
Betrag je Bezieher/in (EUR/M)	3371	4026	4378	3109	1910	[3473]	2930	2432	2560	1930	(1580)	[859]	1892

* Kantar - Public Division *

PROZENT SENKRECHT

Schichtung des Lohns und Gehalts (einschl. anteiliger 13. Monatszahlung) und Bruttoeinkommens aus selbstständiger Tätigkeit der Person (ohne Einkommen aus Nebentätigkeit)

Teilgesamtheit: Männer ab 60 Jahren (ohne Heimbewohner) - a l t e L ä n d e r (mit West-Berlin)

	+-- ALLE +--			+ V E R H E I R A T E T E +			+----- A L L E I N S T E H E N D E N A C H F A M I L I E N S T A N D -----+																	
					+----- Gesamt -----+						+----- Verwitwet -----+						+----- Geschieden/Getr.lebend+-----						+----- Ledig -----+	
			60-u.	65 u.		60-u.	65 u.		60-u.	65 u.		60-u.	65 u.		60-u.	65 u.		60-u.	65 u.					
	Alle	65 J.	älter	Alle	65 J.	älter	Alle	65 J.	älter	Alle	65 J.	älter	Alle	65 J.	älter	Alle	65 J.	älter						
Basis hochger. (in Tsd.)	8431	6068	1522	4546	2362	653	1709	792	56	736	965	343	622	606	254	352								
Basis ungewichtet	8561	6095	934	5161	2466	389	2077	1047	38	1009	871	219	652	548	132	416								
ZY041 Erwerbseinkommen (brutto)																								
Bezieher: hochger. (in Tsd.)	1856	1379	1040	338	478	365	113	46	35	11	265	191	74	167	139	28								
(in %)	22	23	68	7	20	56	7	6	63	1	27	56	12	27	55	8								
ungewichtet	1286	974	651	323	312	212	100	36	24	12	183	119	64	93	69	24								
1 - u. 25 EUR	-	-	-	-	-	-	-	-	-	-	-	-	-	-	-	-	-	-						
25 - u. 50 EUR	-	-	-	-	-	-	-	-	-	-	-	-	-	-	-	-	-	-						
50 - u. 100 EUR	0	0	0	0	0	0	-	-	-	-	1	1	-	-	-	-	-							
100 - u. 200 EUR	0	1	0	1	-	-	-	-	-	-	-	-	-	-	-	-	-							
200 - u. 300 EUR	0	0	0	0	0	-	1	1	-	(5)	0	-	1	-	-	-	-							
300 - u. 400 EUR	0	0	-	1	1	-	3	-	-	-	1	-	5	-	-	-	-							
400 - u. 500 EUR	1	0	-	1	2	2	3	-	-	-	1	-	3	3	5	5	(3)							
500 - u. 600 EUR	1	2	0	6	1	1	2	5	(4)	(7)	0	-	1	1	1	1	(2)							
600 - u. 700 EUR	1	1	1	3	0	-	1	-	-	-	0	-	1	-	-	-	-							
700 - u. 800 EUR	2	2	1	4	2	1	4	3	-	(11)	1	-	3	2	2	(4)								
800 - u. 900 EUR	1	1	0	4	1	1	-	-	-	-	1	1	-	-	-	-	-							
900 - u. 1.000 EUR	1	1	0	1	2	1	4	-	-	-	2	2	1	3	1	(14)								
1.000 - u. 1.100 EUR	2	3	0	9	1	1	3	-	-	-	1	-	4	1	1	-	-							
1.100 - u. 1.200 EUR	1	0	0	1	2	2	4	1	-	(5)	4	3	5	-	-	-	-							
1.200 - u. 1.300 EUR	1	1	1	1	2	1	2	-	-	-	1	1	2	3	3	(4)								
1.300 - u. 1.400 EUR	2	2	1	5	1	1	-	-	-	-	1	2	-	-	-	-	-							
1.400 - u. 1.500 EUR	2	2	1	3	2	2	2	5	(7)	-	3	3	4	-	-	-	-							
1.500 - u. 1.750 EUR	3	4	3	5	2	1	5	5	(6)	-	3	2	6	1	-	(6)								
1.750 - u. 2.000 EUR	3	3	3	3	5	4	8	4	(3)	(7)	4	5	3	6	3	(22)								
2.000 - u. 2.500 EUR	10	9	9	9	11	12	8	12	(14)	(5)	9	10	8	13	14	(8)								
2.500 - u. 5.000 EUR	42	41	46	25	47	50	34	50	(55)	(37)	46	49	37	47	51	(26)								
5.000 EUR und mehr	26	29	33	16	19	20	15	14	(12)	(23)	20	21	15	18	19	(11)								
S U M M E	100	100	100	100	100	100	100	100	100	100	100	100	100	100	100	100								
1 - u. 250 EUR	1	1	0	2	1	0	1	1	-	(5)	1	1	1	-	-	-								
250 - u. 500 EUR	1	1	0	2	3	2	6	-	-	-	2	-	8	5	5	(3)								
500 - u. 750 EUR	3	4	1	11	3	2	6	7	(4)	(18)	2	-	6	3	3	(2)								
750 - u. 1.000 EUR	3	3	1	8	3	2	5	-	-	-	3	3	1	4	1	(18)								
1.000 - u. 1.500 EUR	7	7	3	19	8	7	11	6	(7)	(5)	11	9	15	4	4	(4)								
1.500 EUR und mehr	85	85	94	58	83	87	70	85	(89)	(73)	82	87	68	85	87	(73)								
Betrag je Bezieher/in (EUR/M)	4026	4140	4556	2860	3698	3870	3141	3637	(3265)	(4813)	3885	4169	3148	3418	3610	(2461)								

* Kantar - Public Division *

PROZENT SENKRECHT

Schichtung des Lohns und Gehalts (einschl. anteiliger 13. Monatszahlung) und Bruttoeinkommens aus selbstständiger Tätigkeit der Person (ohne Einkommen aus Nebentätigkeit)

Teilgesamtheit: Frauen ab 60 Jahren (ohne Heimbewohner) - a l t e L ä n d e r (mit West-Berlin)

	+-- ALLE +--			+ V E R H E I R A T E T E +			+----- A L L E I N S T E H E N D E N A C H F A M I L I E N S T A N D -----+											
		+-----			+----- Gesamt +-----			+----- Verwitwet +-----			+----- Geschieden/Getr.lebend+-----			+----- Ledig +-----				
		Alle	60-u. 65 J.	65 u. älter	Alle	60-u. 65 J.	65 u. älter	Alle	60-u. 65 J.	65 u. älter	Alle	60-u. 65 J.	65 u. älter	Alle	60-u. 65 J.	65 u. älter		
Basis hochger. (in Tsd.)	10018	5081	1355	3726	4936	730	4206	3321	224	3096	1094	335	759	522	171	351		
Basis ungewichtet	10022	5408	1074	4334	4614	440	4174	3054	117	2937	1001	195	806	559	128	431		
ZY041 Erwerbseinkommen (brutto)																		
Bezieher: hochger. (in Tsd.)	1294	761	640	121	533	406	127	162	103	59	246	193	52	126	109	16		
(in %)	13	15	47	3	11	56	3	5	46	2	22	58	7	24	64	5		
ungewichtet	965	616	507	109	349	255	94	87	54	33	163	117	46	99	84	15		
1 - u. 25 EUR	0	0	0	0	-	-	-	-	-	-	-	-	-	-	-	-		
25 - u. 50 EUR	-	-	-	-	-	-	-	-	-	-	-	-	-	-	-	-		
50 - u. 100 EUR	1	1	0	1	0	0	1	-	-	-	0	-	2	1	1	-		
100 - u. 200 EUR	1	1	0	5	1	0	2	1	2	-	1	-	5	-	-	-		
200 - u. 300 EUR	1	1	1	2	1	1	1	-	-	-	1	1	1	-	-	-		
300 - u. 400 EUR	1	2	2	3	0	-	1	1	2	-	-	-	-	-	-	-		
400 - u. 500 EUR	2	3	2	5	0	0	1	-	-	-	0	-	2	1	1	-		
500 - u. 600 EUR	2	2	1	5	3	2	7	4	2	8	2	1	5	4	3	(8)		
600 - u. 700 EUR	1	1	1	1	1	1	3	1	1	1	1	1	2	2	-	(16)		
700 - u. 800 EUR	3	3	3	3	2	1	6	3	-	7	2	2	4	1	-	(8)		
800 - u. 900 EUR	3	4	3	7	3	2	5	7	6	9	2	2	2	1	-	(6)		
900 - u. 1.000 EUR	3	4	4	2	2	1	5	1	-	4	2	1	5	2	1	(8)		
1.000 - u. 1.100 EUR	3	4	3	8	3	3	4	1	2	-	5	3	9	2	3	-		
1.100 - u. 1.200 EUR	5	6	7	2	3	2	4	7	7	7	1	-	2	3	3	-		
1.200 - u. 1.300 EUR	3	3	3	3	3	3	2	2	3	-	3	3	4	2	1	(8)		
1.300 - u. 1.400 EUR	3	3	3	2	2	2	2	4	4	4	1	2	-	1	1	-		
1.400 - u. 1.500 EUR	3	4	4	4	2	2	1	1	-	2	2	3	-	3	3	-		
1.500 - u. 1.750 EUR	8	8	8	7	8	5	17	12	6	22	7	6	15	4	4	(8)		
1.750 - u. 2.000 EUR	6	6	6	7	6	7	4	10	12	5	6	6	4	3	4	-		
2.000 - u. 2.500 EUR	13	14	15	9	12	13	9	13	15	10	13	14	8	8	8	(6)		
2.500 - u. 5.000 EUR	30	25	26	21	38	43	19	22	29	10	44	48	26	46	49	(27)		
5.000 EUR und mehr	8	6	7	4	10	11	6	11	12	7	6	7	4	16	18	(6)		
S U M M E	100	100	100	100	100	100	100	100	100	100	100	100	100	100	100	100		
1 - u. 250 EUR	2	3	2	7	2	1	3	1	2	-	2	1	7	1	1	-		
250 - u. 500 EUR	3	5	4	9	1	0	2	1	-	2	1	-	4	1	1	-		
500 - u. 750 EUR	4	4	4	6	5	2	15	8	3	17	3	2	7	7	3	(32)		
750 - u. 1.000 EUR	8	9	9	12	6	4	12	8	6	12	6	4	11	3	1	(14)		
1.000 - u. 1.500 EUR	17	20	20	19	13	12	13	15	16	13	12	11	15	11	11	(8)		
1.500 EUR und mehr	65	59	61	48	74	79	55	67	74	56	76	81	56	77	82	(47)		
Betrag je Bezieher/in (EUR/M)	2432	2183	2255	1803	2787	3041	1978	2592	2898	2057	2607	2803	1884	3388	3594	(1990)		

* Kantar - Public Division *

PROZENT SENKRECHT

Schichtung des Lohns und Gehalts (einschl. anteiliger 13. Monatszahlung) und Bruttoeinkommens aus selbstständiger Tätigkeit der Person (ohne Einkommen aus Nebentätigkeit)

Teilgesamtheit: Männer und Frauen ab 65 Jahren (ohne Heimbewohner) - a l t e L ä n d e r (mit West-Berlin)

	+-- alle ---+	+-- LETZTE / HEUTIGE BERUFLICHE STELLUNG ("Alle" einschl. nie erwerbstätig und K.A. zur beruflichen Stellung) -----+											
		+----- M ä n n e r -----+						+----- F r a u e n -----+					
		Alle	Arbeiter	An- gestellte	Beamte/ Ber.-Sold	Selbst- ständige	Mit- helfende	Alle	Arbeiter	An- gestellte	Beamte/ Ber.-Sold	Selbst- ständige	Mit- helfende
Basis hochger. (in Tsd.)	14188	6256	1982	2539	799	865	12	7932	2025	4378	328	446	299
Basis ungewichtet	15746	7238	2184	2863	1148	963	13	8508	2107	4675	463	455	326
ZY041 Erwerbseinkommen (brutto)													
Bezieher: hochger. (in Tsd.)	699	451	67	146	38	200	-	248	38	114	24	65	5
(in %)	5	7	3	6	5	23	-	3	2	3	7	15	2
ungewichtet	626	423	54	134	42	193	-	203	24	91	19	63	4
1 - u. 25 EUR	0	-	-	-	-	-	-	0	-	-	-	1	-
25 - u. 50 EUR	-	-	-	-	-	-	-	-	-	-	-	-	-
50 - u. 100 EUR	0	0	-	1	-	-	-	1	-	1	-	2	-
100 - u. 200 EUR	2	1	-	1	2	1	-	3	-	3	(3)	4	[28]
200 - u. 300 EUR	1	1	-	0	-	1	-	1	(2)	2	-	0	-
300 - u. 400 EUR	2	2	2	-	-	3	-	2	(4)	1	-	-	[22]
400 - u. 500 EUR	2	1	1	2	-	2	-	3	(3)	2	-	4	[20]
500 - u. 600 EUR	5	5	1	4	12	6	-	6	(8)	6	(3)	4	[31]
600 - u. 700 EUR	2	2	-	1	4	3	-	2	(5)	1	-	4	-
700 - u. 800 EUR	5	4	2	8	7	2	-	5	(4)	7	(4)	2	-
800 - u. 900 EUR	4	3	4	2	2	4	-	6	(11)	5	(4)	6	-
900 - u. 1.000 EUR	3	2	-	4	4	1	-	3	(3)	2	-	7	-
1.000 - u. 1.100 EUR	7	7	9	2	5	11	-	6	(4)	3	(4)	12	-
1.100 - u. 1.200 EUR	2	2	-	3	3	2	-	3	-	5	-	2	-
1.200 - u. 1.300 EUR	2	2	1	2	2	1	-	3	(3)	2	-	4	-
1.300 - u. 1.400 EUR	3	3	4	3	-	5	-	2	-	2	(8)	-	-
1.400 - u. 1.500 EUR	3	3	5	2	-	4	-	2	(4)	1	(6)	2	-
1.500 - u. 1.750 EUR	8	5	3	3	3	7	-	12	(31)	13	(8)	3	-
1.750 - u. 2.000 EUR	5	5	10	1	2	6	-	5	(6)	7	-	5	-
2.000 - u. 2.500 EUR	9	9	18	6	6	9	-	9	(8)	9	(12)	9	-
2.500 - u. 5.000 EUR	25	27	38	34	27	18	-	20	-	24	(31)	23	-
5.000 EUR und mehr	12	15	-	21	21	16	-	5	(3)	3	(16)	6	-
S U M M E	100	100	100	100	100	100	-	100	100	100	100	100	100
1 - u. 250 EUR	3	2	-	2	2	2	-	5	-	4	(3)	7	[28]
250 - u. 500 EUR	4	3	4	2	-	4	-	5	(9)	4	-	4	[42]
500 - u. 750 EUR	10	10	1	11	18	10	-	10	(13)	11	(3)	8	[31]
750 - u. 1.000 EUR	9	8	6	8	12	7	-	12	(18)	9	(8)	15	-
1.000 - u. 1.500 EUR	17	17	20	12	10	22	-	16	(11)	15	(18)	20	-
1.500 EUR und mehr	58	61	70	66	59	55	-	52	(47)	56	(67)	46	-
Betrag je Bezieher/in (EUR/M)	2562	2930	2234	3362	2972	2840	-	1892	(1391)	1938	(2732)	1940	[332]

* Kantar - Public Division *

PROZENT SENKRECHT

Schichtung des Lohns und Gehalts (einschl. anteiliger 13. Monatszahlung) und Bruttoeinkommens aus selbstständiger Tätigkeit der Person (ohne Einkommen aus Nebentätigkeit)

Teilgesamtheit: Männer ab 60 Jahren (ohne Heimbewohner) - a l t e L ä n d e r (mit West-Berlin)

	M ä n n e r - T ä t i g k e i t s n i v e a u																
	Alle Männer	Arbeiter				Angestellte				Beamte, Berufssol.		Selbstständige					Mit-
		Ange-lernt	Fach-arbeiter	Meister/Polier	Ange-lernt	Einf.Fachkr.	Mittl.Fachkr.	Gehob.Fachkr.	Hochq./leit.	Einf./Mittl.D.	Gehob./Höher.D.	Land-wirte	Hand-werker	Verkam.Freib.	Sonst.Freib.	Gewerbe-treib.	hel-fende
Basis hochger. (in Tsd.)	8431	833	1687	269	100	370	1184	731	1009	334	712	145	222	182	142	423	15
Basis ungewichtet	8561	751	1639	283	90	353	1148	759	1043	341	947	170	231	179	120	417	15
ZY041 Erwerbseinkommen (brutto)																	
Bezieher: hochger. (in Tsd.)	1856	138	287	28	24	90	281	143	260	45	151	31	61	89	60	161	-
(in %)	22	17	17	11	24	24	24	20	26	14	21	21	27	49	42	38	-
ungewichtet	1286	84	189	18	16	65	178	101	177	28	108	21	51	70	48	129	-
1 - u. 25 EUR	-	-	-	-	-	-	-	-	-	-	-	-	-	-	-	-	-
25 - u. 50 EUR	-	-	-	-	-	-	-	-	-	-	-	-	-	-	-	-	-
50 - u. 100 EUR	0	-	-	-	-	-	0	1	-	-	-	-	-	-	-	1	-
100 - u. 200 EUR	0	-	-	-	-	-	-	2	0	-	0	-	-	1	-	2	-
200 - u. 300 EUR	0	-	1	-	-	-	-	-	0	-	-	-	2	-	3	1	-
300 - u. 400 EUR	0	1	-	-	-	-	-	-	-	-	-	(4)	-	1	3	1	-
400 - u. 500 EUR	1	5	0	-	-	-	0	0	0	-	-	-	2	-	1	1	-
500 - u. 600 EUR	1	-	1	(3)	-	-	1	-	2	-	3	(5)	4	2	-	6	-
600 - u. 700 EUR	1	-	-	-	-	-	0	1	0	(7)	1	(5)	2	-	4	3	-
700 - u. 800 EUR	2	3	1	-	-	1	2	5	1	-	2	-	2	1	-	2	-
800 - u. 900 EUR	1	-	1	(3)	-	-	0	-	1	-	1	(3)	-	3	4	5	-
900 - u. 1.000 EUR	1	3	1	-	-	-	3	-	-	-	1	-	-	-	2	2	-
1.000 - u. 1.100 EUR	2	5	1	-	(12)	-	-	-	1	-	1	(14)	9	3	4	6	-
1.100 - u. 1.200 EUR	1	-	-	-	-	5	1	1	1	-	1	(6)	2	-	3	1	-
1.200 - u. 1.300 EUR	1	2	-	-	(7)	3	-	1	1	-	1	-	3	-	3	2	-
1.300 - u. 1.400 EUR	2	2	1	-	(3)	7	0	-	0	-	-	(9)	2	1	1	4	-
1.400 - u. 1.500 EUR	2	7	2	-	(12)	-	0	1	0	-	-	(5)	-	4	5	4	-
1.500 - u. 1.750 EUR	3	9	2	(5)	(2)	3	2	-	0	-	1	(10)	16	2	6	7	-
1.750 - u. 2.000 EUR	3	10	3	(8)	(14)	4	4	-	-	(4)	0	-	6	1	-	5	-
2.000 - u. 2.500 EUR	10	22	14	(1)	(15)	15	11	6	2	(10)	1	(10)	9	12	13	9	-
2.500 - u. 5.000 EUR	42	30	71	(74)	(34)	58	57	35	23	(68)	39	(24)	39	19	26	18	-
5.000 EUR und mehr	26	-	2	(5)	-	3	19	48	67	(11)	48	(6)	2	50	21	23	-
S U M M E	100	100	100	100	100	100	100	100	100	100	100	100	100	100	100	100	-
1 - u. 250 EUR	1	-	-	-	-	-	0	2	0	-	0	-	2	1	1	3	-
250 - u. 500 EUR	1	6	1	-	-	-	0	-	0	-	-	(4)	2	1	7	1	-
500 - u. 750 EUR	3	1	1	(3)	-	1	3	4	3	(7)	4	(10)	7	2	4	10	-
750 - u. 1.000 EUR	3	5	2	(3)	-	-	3	2	1	-	3	(3)	1	4	6	8	-
1.000 - u. 1.500 EUR	7	16	4	-	(34)	15	2	2	3	-	2	(33)	16	8	16	17	-
1.500 EUR und mehr	85	73	93	(94)	(66)	84	92	90	93	(93)	90	(49)	72	85	66	61	-
Betrag je Bezieher/in (EUR/M)	4026	2067	3013	(3218)	(2039)	2815	3697	4756	6795	(3275)	4856	(1904)	2242	6400	2985	3564	-

PROZENT SENKRECHT

Schichtung des Lohns und Gehalts (einschl. anteiliger 13. Monatszahlung) und Bruttoeinkommens aus selbstständiger Tätigkeit der Person (ohne Einkommen aus Nebentätigkeit)

Teilgesamtheit: Frauen ab 60 Jahren (ohne Heimbewohner) - a l t e L ä n d e r (mit West-Berlin)

		Frauen - Tätigkeitsniveau																	
		Alle Arbeiter				Angestellte				Beamte, Berufssol.			Selbstständige						Mit-
Frauen																			hel-
		Ange-	Fach-	Meister	Ange-	Einf.	Mittl.	Gehob.	Hochq./	Einf./	Gehob./	Land-	Hand-	Verkam.	Sonst.	Gewerbe			
		lernt	arbeiter	Polier	lernt	Fachkr.	Fachkr.	Fachkr.	leit.	Mittl.D.	Höher.D.	wirte	werker	Freib.	Freib.	treib.	fende		
Basis hochger. (in Tsd.)		10018	1644	828	14	540	1976	2364	556	227	73	377	67	38	79	115	285	318	
Basis ungewichtet		10022	1618	796	14	518	1938	2373	569	219	76	476	75	38	74	99	279	340	
ZY041 Erwerbseinkommen (brutto)																			
Bezieher: hochger. (in Tsd.)		1294	113	77	3	60	217	378	89	70	13	86	2	5	31	48	82	14	
(in %)		13	7	9	18	11	11	16	16	31	18	23	3	12	39	41	29	4	
ungewichtet		965	78	54	2	45	156	277	67	48	9	68	2	3	25	42	73	10	
1 - u. 25 EUR		0	-	-	-	-	-	-	-	-	-	-	-	-	-	-	1	(10)	
25 - u. 50 EUR		-	-	-	-	-	-	-	-	-	-	-	-	-	-	-	-	-	
50 - u. 100 EUR		1	-	-	-	-	2	-	-	-	-	-	-	-	-	-	3	-	
100 - u. 200 EUR		1	-	2	-	3	0	1	-	-	-	1	-	-	-	6	1	(10)	
200 - u. 300 EUR		1	1	2	-	3	1	1	1	-	-	-	-	-	-	2	0	-	
300 - u. 400 EUR		1	3	2	-	3	1	1	-	-	-	-	-	-	-	4	2	(8)	
400 - u. 500 EUR		2	3	1	-	4	2	0	-	-	-	-	[53]	-	-	7	6	(7)	
500 - u. 600 EUR		2	2	5	-	7	2	0	1	-	-	1	[23]	(3)	2	1	1	(42)	
600 - u. 700 EUR		1	3	2	-	-	2	1	-	-	-	-	-	-	-	3	3	-	
700 - u. 800 EUR		3	6	1	-	5	4	2	3	-	-	1	-	-	-	-	2	-	
800 - u. 900 EUR		3	10	3	-	9	3	2	-	-	-	1	-	-	-	2	11	-	
900 - u. 1.000 EUR		3	5	1	-	10	5	2	2	-	-	-	-	(3)	-	-	6	-	
1.000 - u. 1.100 EUR		3	2	6	-	6	3	2	3	1	-	1	[24]	(3)	6	10	10	-	
1.100 - u. 1.200 EUR		5	11	9	[39]	1	8	4	2	2	-	-	-	-	-	-	5	-	
1.200 - u. 1.300 EUR		3	3	4	-	2	6	3	2	-	-	-	-	-	-	-	3	-	
1.300 - u. 1.400 EUR		3	6	5	-	8	3	2	2	-	-	2	-	-	-	3	-	-	
1.400 - u. 1.500 EUR		3	2	8	-	10	4	3	-	-	-	2	[49]	-	-	6	3	-	
1.500 - u. 1.750 EUR		8	17	14	-	5	4	11	1	2	[20]	-	[51]	(3)	8	7	1	(6)	
1.750 - u. 2.000 EUR		6	4	12	-	12	8	6	5	2	-	-	-	(5)	12	4	4	-	
2.000 - u. 2.500 EUR		13	16	14	[61]	4	15	15	7	10	[45]	10	-	(15)	11	10	10	-	
2.500 - u. 5.000 EUR		30	5	8	-	9	27	41	58	33	[35]	58	-	(26)	14	19	19	(17)	
5.000 EUR und mehr		8	-	1	-	-	1	2	13	50	-	23	-	(41)	13	2	2	-	
S U M M E		100	100	100	100	100	100	100	100	100	100	100	100	100	100	100	100	100	
1 - u. 250 EUR		2	-	4	-	7	3	1	1	-	-	1	-	-	8	5	5	(20)	
250 - u. 500 EUR		3	8	4	-	6	2	1	-	-	-	-	[53]	-	11	8	8	(15)	
500 - u. 750 EUR		4	8	7	-	8	4	3	4	-	-	1	[23]	(3)	6	5	5	(42)	
750 - u. 1.000 EUR		8	19	6	-	22	11	5	2	-	-	2	-	(3)	2	18	18	-	
1.000 - u. 1.500 EUR		17	23	30	[39]	27	24	14	9	3	-	5	[49]	[24]	(3)	15	21	-	
1.500 EUR und mehr		65	42	49	[61]	29	55	76	84	97	[100]	91	[51]	(91)	58	43	43	(23)	
Betrag je Bezieher/in (EUR/M)		2432	1383	1566	[1761]	1291	1902	2410	3146	5792	[2616]	3869	[1548]	[594]	(4666)	2223	1683	(869)	

Schichtung des Einkommens aus Nebentätigkeit (Zahlbetrag)

PROZENT SENKRECHT

Teilgesamtheit: Männer und Frauen ab 60 Jahren (ohne Heimbewohner) - a l t e L ä n d e r (mit West-Berlin)

	+-- ALLE +--		+----- M ä n n e r -----+						+----- F r a u e n -----+					
			Alle	60-u. 65 J.	65-u. 75 J.	75-u. 85 J.	85 u. älter	65 u. älter	Alle	60-u. 65 J.	65-u. 75 J.	75-u. 85 J.	85 u. älter	65 u. älter
Basis hochger. (in Tsd.)	18448		8431	2175	3195	2458	603	6256	10018	2086	3527	3182	1224	7932
Basis ungewichtet	18583		8561	1323	3003	3581	654	7238	10022	1514	3282	3985	1241	8508
ZY042 Eink. aus Nebentätigkeit														
Bezieher: hochger. (in Tsd.)	1201		569	144	345	78	3	425	633	258	318	55	2	375
(in %)	7		7	7	11	3	0	7	6	12	9	2	0	5
ungewichtet	1013		509	90	325	91	3	419	504	177	276	49	2	327
1 - u. 25 EUR	2		2	4	1	5	-	1	1	-	2	3	-	2
25 - u. 50 EUR	1		1	1	0	1	-	1	1	0	0	3	-	1
50 - u. 100 EUR	4		3	4	3	3	-	3	5	6	3	5	-	4
100 - u. 200 EUR	13		12	15	10	18	[61]	12	13	13	11	28	-	14
200 - u. 300 EUR	14		16	16	17	12	-	16	13	7	17	15	[68]	17
300 - u. 400 EUR	17		16	19	13	24	-	15	19	17	20	17	-	20
400 - u. 500 EUR	49		50	41	57	36	[39]	53	49	57	46	27	[32]	43
500 - u. 600 EUR	-		-	-	-	-	-	-	-	-	-	-	-	-
600 - u. 700 EUR	-		-	-	-	-	-	-	-	-	-	-	-	-
700 - u. 800 EUR	-		-	-	-	-	-	-	-	-	-	-	-	-
800 - u. 900 EUR	-		-	-	-	-	-	-	-	-	-	-	-	-
900 - u. 1.000 EUR	-		-	-	-	-	-	-	-	-	-	-	-	-
1.000 - u. 1.100 EUR	-		-	-	-	-	-	-	-	-	-	-	-	-
1.100 - u. 1.200 EUR	-		-	-	-	-	-	-	-	-	-	-	-	-
1.200 - u. 1.300 EUR	-		-	-	-	-	-	-	-	-	-	-	-	-
1.300 - u. 1.400 EUR	-		-	-	-	-	-	-	-	-	-	-	-	-
1.400 - u. 1.500 EUR	-		-	-	-	-	-	-	-	-	-	-	-	-
1.500 - u. 1.750 EUR	-		-	-	-	-	-	-	-	-	-	-	-	-
1.750 - u. 2.000 EUR	-		-	-	-	-	-	-	-	-	-	-	-	-
2.000 - u. 2.500 EUR	-		-	-	-	-	-	-	-	-	-	-	-	-
2.500 - u. 5.000 EUR	-		-	-	-	-	-	-	-	-	-	-	-	-
5.000 EUR und mehr	-		-	-	-	-	-	-	-	-	-	-	-	-
S U M M E	100		100	100	100	100	100	100	100	100	100	100	100	100
1 - u. 250 EUR	28		27	36	21	34	[61]	24	29	24	29	52	[68]	33
250 - u. 500 EUR	72		73	64	79	66	[39]	76	71	76	71	48	[32]	67
500 - u. 750 EUR	-		-	-	-	-	-	-	-	-	-	-	-	-
750 - u. 1.000 EUR	-		-	-	-	-	-	-	-	-	-	-	-	-
1.000 - u. 1.500 EUR	-		-	-	-	-	-	-	-	-	-	-	-	-
1.500 EUR und mehr	-		-	-	-	-	-	-	-	-	-	-	-	-
Betrag je Bezieher/in (EUR/M)	326		327	301	346	294	[238]	335	325	340	324	261	[281]	315

* Kantar - Public Division *

Schichtung des Einkommens aus Nebentätigkeit (Zahlbetrag)

PROZENT SENKRECHT

Teilgesamtheit: Männer ab 60 Jahren (ohne Heimbewohner) - a l t e L ä n d e r (mit West-Berlin)

	+-- ALLE +--				+ V E R H E I R A T E T E +				+----- A L L E I N S T E H E N D E N A C H F A M I L I E N S T A N D -----+											
		+-----+-----+-----+			+-----+-----+-----+			+-----+-----+-----+			+-----+-----+-----+			+-----+-----+-----+						
		Gesamt	60-u.	65 u.	Alle	60-u.	65 u.	Alle	60-u.	65 u.	Alle	60-u.	65 u.	Geschieden/Getr.lebend	Alle	60-u.	65 u.	Ledig		
	Alle	65 J.	älter	Alle	65 J.	älter	Alle	65 J.	älter	Alle	65 J.	älter	Alle	65 J.	älter	Alle	65 J.	älter		
Basis hochger. (in Tsd.)	8431			6068	1522	4546	2362	653	1709	792	56	736	965	343	622	606	254	352		
Basis ungewichtet	8561			6095	934	5161	2466	389	2077	1047	38	1009	871	219	652	548	132	416		
ZY042 Eink. aus Nebentätigkeit																				
Bezieher: hochger. (in Tsd.)	569			427	106	321	141	37	104	29	2	27	82	25	57	31	11	20		
(in %)	7			7	7	7	6	6	6	4	3	4	9	7	9	5	4	6		
ungewichtet	509			375	64	311	134	26	108	33	2	31	72	17	55	29	7	22		
1 - u. 25 EUR	2			2	5	1	2	(2)	2	4	-	4	-	-	-	(6)	[9]	(5)		
25 - u. 50 EUR	1			0	-	0	2	(3)	1	-	-	-	3	(5)	2	-	-	-		
50 - u. 100 EUR	3			2	5	2	6	(2)	7	2	-	2	6	-	9	(9)	[9]	(9)		
100 - u. 200 EUR	12			10	13	10	19	(23)	17	23	[61]	20	17	(16)	18	(18)	[34]	(9)		
200 - u. 300 EUR	16			17	16	18	12	(17)	11	20	[39]	18	13	(23)	9	(4)	-	(6)		
300 - u. 400 EUR	16			15	19	13	19	(18)	20	24	-	26	18	(20)	17	(19)	[18]	(19)		
400 - u. 500 EUR	50			53	44	56	40	(33)	42	28	-	30	42	(37)	44	(45)	[31]	(53)		
500 - u. 600 EUR	-			-	-	-	-	-	-	-	-	-	-	-	-	-	-	-		
600 - u. 700 EUR	-			-	-	-	-	-	-	-	-	-	-	-	-	-	-	-		
700 - u. 800 EUR	-			-	-	-	-	-	-	-	-	-	-	-	-	-	-	-		
800 - u. 900 EUR	-			-	-	-	-	-	-	-	-	-	-	-	-	-	-	-		
900 - u. 1.000 EUR	-			-	-	-	-	-	-	-	-	-	-	-	-	-	-	-		
1.000 - u. 1.100 EUR	-			-	-	-	-	-	-	-	-	-	-	-	-	-	-	-		
1.100 - u. 1.200 EUR	-			-	-	-	-	-	-	-	-	-	-	-	-	-	-	-		
1.200 - u. 1.300 EUR	-			-	-	-	-	-	-	-	-	-	-	-	-	-	-	-		
1.300 - u. 1.400 EUR	-			-	-	-	-	-	-	-	-	-	-	-	-	-	-	-		
1.400 - u. 1.500 EUR	-			-	-	-	-	-	-	-	-	-	-	-	-	-	-	-		
1.500 - u. 1.750 EUR	-			-	-	-	-	-	-	-	-	-	-	-	-	-	-	-		
1.750 - u. 2.000 EUR	-			-	-	-	-	-	-	-	-	-	-	-	-	-	-	-		
2.000 - u. 2.500 EUR	-			-	-	-	-	-	-	-	-	-	-	-	-	-	-	-		
2.500 - u. 5.000 EUR	-			-	-	-	-	-	-	-	-	-	-	-	-	-	-	-		
5.000 EUR und mehr	-			-	-	-	-	-	-	-	-	-	-	-	-	-	-	-		
S U M M E	100			100	100	100	100	100	100	100	100	100	100	100	100	100	100	100		
1 - u. 250 EUR	27			23	33	20	37	(44)	34	37	[61]	35	37	(40)	36	(36)	[51]	(28)		
250 - u. 500 EUR	73			77	67	80	63	(56)	66	63	[39]	65	63	(60)	64	(64)	[49]	(72)		
500 - u. 750 EUR	-			-	-	-	-	-	-	-	-	-	-	-	-	-	-	-		
750 - u. 1.000 EUR	-			-	-	-	-	-	-	-	-	-	-	-	-	-	-	-		
1.000 - u. 1.500 EUR	-			-	-	-	-	-	-	-	-	-	-	-	-	-	-	-		
1.500 EUR und mehr	-			-	-	-	-	-	-	-	-	-	-	-	-	-	-	-		
Betrag je Bezieher/in (EUR/M)	327			337	308	347	295	(280)	301	277	[190]	283	299	(301)	298	(303)	[246]	(333)		

* Kantar - Public Division *

Schichtung des Einkommens aus Nebentätigkeit (Zahlbetrag)

PROZENT SENKRECHT

Teilgesamtheit: Frauen ab 60 Jahren (ohne Heimbewohner) - a l t e L ä n d e r (mit West-Berlin)

	+-- ALLE +--				+ V E R H E I R A T E T E +				+----- A L L E I N S T E H E N D E N A C H F A M I L I E N S T A N D -----+											
		+-----+-----+-----+			+-----+-----+-----+			+-----+-----+-----+			+-----+-----+-----+			+-----+-----+-----+						
			60-u.	65 u.		60-u.	65 u.		60-u.	65 u.		60-u.	65 u.		60-u.	65 u.				
	Alle	65 J.	älter	Alle	65 J.	älter	Alle	65 J.	älter	Alle	65 J.	älter	Alle	65 J.	älter					
Basis hochger. (in Tsd.)	10018			5081	1355	3726	4936	730	4206	3321	224	3096	1094	335	759	522	171	351		
Basis ungewichtet	10022			5408	1074	4334	4614	440	4174	3054	117	2937	1001	195	806	559	128	431		
ZY042 Eink. aus Nebentätigkeit																				
Bezieher: hochger. (in Tsd.)	633			347	173	174	285	85	201	130	36	94	119	36	83	35	12	23		
(in %)	6			7	13	5	6	12	5	4	16	3	11	11	11	7	7	7		
ungewichtet	504			296	129	167	208	48	160	81	19	62	94	21	73	33	8	25		
1 - u. 25 EUR	1			1	-	3	1	-	2	2	-	3	1	-	2	-	-	-		
25 - u. 50 EUR	1			-	-	-	2	2	2	-	-	-	2	(4)	2	5	-	(8)		
50 - u. 100 EUR	5			4	7	2	5	6	5	7	(6)	8	2	-	2	10	[24]	(3)		
100 - u. 200 EUR	13			11	12	10	16	14	16	16	(12)	17	15	(8)	18	18	[40]	(6)		
200 - u. 300 EUR	13			13	9	17	13	4	17	13	(5)	16	13	(4)	18	10	-	(15)		
300 - u. 400 EUR	19			18	19	16	20	12	23	20	(12)	24	16	(17)	16	30	-	(46)		
400 - u. 500 EUR	49			53	54	51	44	63	36	42	(66)	33	51	(68)	43	26	[36]	(22)		
500 - u. 600 EUR	-			-	-	-	-	-	-	-	-	-	-	-	-	-	-	-		
600 - u. 700 EUR	-			-	-	-	-	-	-	-	-	-	-	-	-	-	-	-		
700 - u. 800 EUR	-			-	-	-	-	-	-	-	-	-	-	-	-	-	-	-		
800 - u. 900 EUR	-			-	-	-	-	-	-	-	-	-	-	-	-	-	-	-		
900 - u. 1.000 EUR	-			-	-	-	-	-	-	-	-	-	-	-	-	-	-	-		
1.000 - u. 1.100 EUR	-			-	-	-	-	-	-	-	-	-	-	-	-	-	-	-		
1.100 - u. 1.200 EUR	-			-	-	-	-	-	-	-	-	-	-	-	-	-	-	-		
1.200 - u. 1.300 EUR	-			-	-	-	-	-	-	-	-	-	-	-	-	-	-	-		
1.300 - u. 1.400 EUR	-			-	-	-	-	-	-	-	-	-	-	-	-	-	-	-		
1.400 - u. 1.500 EUR	-			-	-	-	-	-	-	-	-	-	-	-	-	-	-	-		
1.500 - u. 1.750 EUR	-			-	-	-	-	-	-	-	-	-	-	-	-	-	-	-		
1.750 - u. 2.000 EUR	-			-	-	-	-	-	-	-	-	-	-	-	-	-	-	-		
2.000 - u. 2.500 EUR	-			-	-	-	-	-	-	-	-	-	-	-	-	-	-	-		
2.500 - u. 5.000 EUR	-			-	-	-	-	-	-	-	-	-	-	-	-	-	-	-		
5.000 EUR und mehr	-			-	-	-	-	-	-	-	-	-	-	-	-	-	-	-		
S U M M E	100			100	100	100	100	100	100	100	100	100	100	100	100	100	100	100		
1 - u. 250 EUR	29			25	24	26	34	23	38	34	(18)	40	32	(15)	39	39	[64]	(26)		
250 - u. 500 EUR	71			75	76	74	66	77	62	66	(82)	60	68	(85)	61	61	[36]	(74)		
500 - u. 750 EUR	-			-	-	-	-	-	-	-	-	-	-	-	-	-	-	-		
750 - u. 1.000 EUR	-			-	-	-	-	-	-	-	-	-	-	-	-	-	-	-		
1.000 - u. 1.500 EUR	-			-	-	-	-	-	-	-	-	-	-	-	-	-	-	-		
1.500 EUR und mehr	-			-	-	-	-	-	-	-	-	-	-	-	-	-	-	-		
Betrag je Bezieher/in (EUR/M)	325			337	339	335	311	344	297	313	(366)	292	323	(365)	304	266	[213]	(294)		

* Kantar - Public Division *

Schichtung des Einkommens aus Nebentätigkeit (Zahlbetrag)

PROZENT SENKRECHT

Teilgesamtheit: Männer und Frauen ab 65 Jahren (ohne Heimbewohner) - a l t e L ä n d e r (mit West-Berlin)

	+-- alle ---+	+- LETZTE / HEUTIGE BERUFLICHE STELLUNG ("Alle" einschl. nie erwerbstätig und K.A. zur beruflichen Stellung) -----+											
		+----- M ä n n e r -----+						+----- F r a u e n -----+					
		Alle	Arbeiter	An- gestellte	Beamte/ Ber.-Sold	Selbst- ständige	Mit- helfende	Alle	Arbeiter	An- gestellte	Beamte/ Ber.-Sold	Selbst- ständige	Mit- helfende
Basis hochger. (in Tsd.)	14188	6256	1982	2539	799	865	12	7932	2025	4378	328	446	299
Basis ungewichtet	15746	7238	2184	2863	1148	963	13	8508	2107	4675	463	455	326
ZY042 Eink. aus Nebentätigkeit													
Bezieher: hochger. (in Tsd.)	800	425	165	166	34	53	2	375	74	219	9	49	14
(in %)	6	7	8	7	4	6	18	5	4	5	3	11	5
ungewichtet	746	419	148	165	41	59	2	327	64	195	12	35	13
1 - u. 25 EUR	2	1	-	1	-	9	-	2	4	2	-	-	(9)
25 - u. 50 EUR	1	1	1	1	-	-	-	1	-	1	(4)	-	-
50 - u. 100 EUR	3	3	3	2	3	6	-	4	1	2	(8)	7	(24)
100 - u. 200 EUR	12	12	10	9	18	16	[33]	14	9	14	(13)	16	(5)
200 - u. 300 EUR	16	16	13	19	12	19	-	17	16	17	(24)	14	(13)
300 - u. 400 EUR	17	15	13	17	9	12	[67]	20	31	16	(19)	28	-
400 - u. 500 EUR	48	53	60	52	58	37	-	43	40	46	(32)	34	(49)
500 - u. 600 EUR	-	-	-	-	-	-	-	-	-	-	-	-	-
600 - u. 700 EUR	-	-	-	-	-	-	-	-	-	-	-	-	-
700 - u. 800 EUR	-	-	-	-	-	-	-	-	-	-	-	-	-
800 - u. 900 EUR	-	-	-	-	-	-	-	-	-	-	-	-	-
900 - u. 1.000 EUR	-	-	-	-	-	-	-	-	-	-	-	-	-
1.000 - u. 1.100 EUR	-	-	-	-	-	-	-	-	-	-	-	-	-
1.100 - u. 1.200 EUR	-	-	-	-	-	-	-	-	-	-	-	-	-
1.200 - u. 1.300 EUR	-	-	-	-	-	-	-	-	-	-	-	-	-
1.300 - u. 1.400 EUR	-	-	-	-	-	-	-	-	-	-	-	-	-
1.400 - u. 1.500 EUR	-	-	-	-	-	-	-	-	-	-	-	-	-
1.500 - u. 1.750 EUR	-	-	-	-	-	-	-	-	-	-	-	-	-
1.750 - u. 2.000 EUR	-	-	-	-	-	-	-	-	-	-	-	-	-
2.000 - u. 2.500 EUR	-	-	-	-	-	-	-	-	-	-	-	-	-
2.500 - u. 5.000 EUR	-	-	-	-	-	-	-	-	-	-	-	-	-
5.000 EUR und mehr	-	-	-	-	-	-	-	-	-	-	-	-	-
S U M M E	100	100	100	100	100	100	100	100	100	100	100	100	100
1 - u. 250 EUR	28	24	19	21	30	42	[33]	33	26	33	(30)	34	(48)
250 - u. 500 EUR	72	76	81	79	70	58	[67]	67	74	67	(70)	66	(52)
500 - u. 750 EUR	-	-	-	-	-	-	-	-	-	-	-	-	-
750 - u. 1.000 EUR	-	-	-	-	-	-	-	-	-	-	-	-	-
1.000 - u. 1.500 EUR	-	-	-	-	-	-	-	-	-	-	-	-	-
1.500 EUR und mehr	-	-	-	-	-	-	-	-	-	-	-	-	-
Betrag je Bezieher/in (EUR/M)	326	335	353	342	337	273	[275]	315	324	319	(302)	300	(270)

* Kantar - Public Division *

Schichtung des Einkommens aus Nebentätigkeit (Zahlbetrag)

PROZENT SENKRECHT

Teilgesamtheit: Männer ab 60 Jahren (ohne Heimbewohner) - a l t e L ä n d e r (mit West-Berlin)

	M ä n n e r - T ä t i g k e i t s n i v e a u																	
	Alle Arbeiter				Angestellte					Beamte, Berufssol.		Selbstständige						Mit-
	Männer	Ange-lernt	Fach-arbeiter	Meister/Polier	Ange-lernt	Einf.Fachkr.	Mittl.Fachkr.	Gehob.Fachkr.	Hochq./leit.	Einf./Mittl.D.	Gehob./Höher.D.	Land-wirte	Hand-werker	Verkam.Freib.	Sonst.Freib.	Gewerbe-treib.	hel-fende	
Basis hochger. (in Tsd.)	8431	833	1687	269	100	370	1184	731	1009	334	712	145	222	182	142	423	15	
Basis ungewichtet	8561	751	1639	283	90	353	1148	759	1043	341	947	170	231	179	120	417	15	
ZY042 Eink. aus Nebentätigkeit																		
Bezieher: hochger. (in Tsd.)	569	93	105	32	8	23	76	48	58	20	30	11	17	6	10	18	2	
(in %)	7	11	6	12	8	6	6	7	6	4	8	7	3	7	4	15		
ungewichtet	509	69	94	27	7	21	71	44	53	18	32	14	14	5	9	22	2	
1 - u. 25 EUR	2	1	1	-	-	-	-	2	-	-	-	-	(6)	[15]	-	(16)	-	
25 - u. 50 EUR	1	-	1	-	-	(6)	-	-	2	-	-	-	-	-	-	-	-	
50 - u. 100 EUR	3	5	2	(3)	-	-	5	-	2	-	9	(4)	-	-	-	(14)	-	
100 - u. 200 EUR	12	17	14	(11)	-	(8)	11	11	5	(12)	13	(5)	(14)	[85]	[10]	(9)	[33]	
200 - u. 300 EUR	16	9	14	(14)	[9]	(13)	25	22	15	(19)	14	(52)	(6)	-	[15]	(12)	-	
300 - u. 400 EUR	16	11	13	(22)	[44]	(24)	17	8	17	(11)	31	(9)	(18)	-	[24]	(17)	[67]	
400 - u. 500 EUR	50	57	55	(51)	[47]	(48)	43	58	59	(58)	34	(30)	(56)	-	[50]	(31)	-	
500 - u. 600 EUR	-	-	-	-	-	-	-	-	-	-	-	-	-	-	-	-	-	
600 - u. 700 EUR	-	-	-	-	-	-	-	-	-	-	-	-	-	-	-	-	-	
700 - u. 800 EUR	-	-	-	-	-	-	-	-	-	-	-	-	-	-	-	-	-	
800 - u. 900 EUR	-	-	-	-	-	-	-	-	-	-	-	-	-	-	-	-	-	
900 - u. 1.000 EUR	-	-	-	-	-	-	-	-	-	-	-	-	-	-	-	-	-	
1.000 - u. 1.100 EUR	-	-	-	-	-	-	-	-	-	-	-	-	-	-	-	-	-	
1.100 - u. 1.200 EUR	-	-	-	-	-	-	-	-	-	-	-	-	-	-	-	-	-	
1.200 - u. 1.300 EUR	-	-	-	-	-	-	-	-	-	-	-	-	-	-	-	-	-	
1.300 - u. 1.400 EUR	-	-	-	-	-	-	-	-	-	-	-	-	-	-	-	-	-	
1.400 - u. 1.500 EUR	-	-	-	-	-	-	-	-	-	-	-	-	-	-	-	-	-	
1.500 - u. 1.750 EUR	-	-	-	-	-	-	-	-	-	-	-	-	-	-	-	-	-	
1.750 - u. 2.000 EUR	-	-	-	-	-	-	-	-	-	-	-	-	-	-	-	-	-	
2.000 - u. 2.500 EUR	-	-	-	-	-	-	-	-	-	-	-	-	-	-	-	-	-	
2.500 - u. 5.000 EUR	-	-	-	-	-	-	-	-	-	-	-	-	-	-	-	-	-	
5.000 EUR und mehr	-	-	-	-	-	-	-	-	-	-	-	-	-	-	-	-	-	
S U M M E	100	100	100	100	100	100	100	100	100	100	100	100	100	100	100	100	100	
1 - u. 250 EUR	27	29	25	(18)	-	(19)	29	20	20	(15)	36	(39)	(20)	[100]	[25]	(44)	[33]	
250 - u. 500 EUR	73	71	75	(82)	[100]	(81)	71	80	80	(85)	64	(61)	(80)	-	[75]	(56)	[67]	
500 - u. 750 EUR	-	-	-	-	-	-	-	-	-	-	-	-	-	-	-	-	-	
750 - u. 1.000 EUR	-	-	-	-	-	-	-	-	-	-	-	-	-	-	-	-	-	
1.000 - u. 1.500 EUR	-	-	-	-	-	-	-	-	-	-	-	-	-	-	-	-	-	
1.500 EUR und mehr	-	-	-	-	-	-	-	-	-	-	-	-	-	-	-	-	-	
Betrag je Bezieher/in (EUR/M)	327	333	337	(348)	[373]	(342)	316	346	355	(358)	297	(290)	(337)	[115]	[347]	(247)	[275]	

* Kantar - Public Division *

Schichtung des Einkommens aus Nebentätigkeit (Zahlbetrag)

PROZENT SENKRECHT

Teilgesamtheit: Frauen ab 60 Jahren (ohne Heimbewohner) - a l t e L ä n d e r (mit West-Berlin)

	Frauen - Tätigkeitsniveau																	
	Alle Arbeiter				Angestellte					Beamte, Berufssol.			Selbstständige				Mit-	
	Frauen																hel-	
	Ange- lernt	Fach- arbeiter	Meister/ Polier	Ange- lernt	Einf. Fachkr.	Mittl. Fachkr.	Gehob. Fachkr.	Hochq./ leit.	Einf./ Mittl.D.	Gehob./ Höher.D.	Land- wirte	Hand- werker	Verkam. Freib.	Sonst. Freib.	Gewerbe/ treib.		fende	
Basis hochger. (in Tsd.)	10018	1644	828	14	540	1976	2364	556	227	73	377	67	38	79	115	285	318	
Basis ungewichtet	10022	1618	796	14	518	1938	2373	569	219	76	476	75	38	74	99	279	340	
ZY042 Eink. aus Nebentätigkeit																		
Bezieher: hochger. (in Tsd.)	633	102	59	-	47	143	149	29	13	5	6	1	5	3	21	25	14	
(in %)	6	6	7	-	9	7	6	5	6	6	2	1	12	4	18	9	4	
ungewichtet	504	80	43	-	36	114	123	24	10	5	8	1	2	3	13	20	13	
1 - u. 25 EUR	1	1	3	-	-	2	2	-	-	-	-	-	-	-	-	-	(9)	
25 - u. 50 EUR	1	-	-	-	-	-	3	-	-	-	[6]	-	-	-	-	-	-	
50 - u. 100 EUR	5	6	-	-	-	4	2	-	(6)	[17]	-	-	-	-	(5)	(18)	(24)	
100 - u. 200 EUR	13	13	18	-	7	13	13	(11)	(6)	-	[21]	[100]	-	[71]	(20)	(9)	(5)	
200 - u. 300 EUR	13	15	10	-	11	9	13	(32)	(9)	[39]	[8]	-	[15]	-	(6)	(21)	(13)	
300 - u. 400 EUR	19	19	23	-	24	20	14	(8)	(38)	[20]	[32]	-	[85]	[29]	(39)	(8)	-	
400 - u. 500 EUR	49	45	47	-	59	52	54	(49)	(41)	[24]	[33]	-	-	-	(31)	(44)	(49)	
500 - u. 600 EUR	-	-	-	-	-	-	-	-	-	-	-	-	-	-	-	-	-	
600 - u. 700 EUR	-	-	-	-	-	-	-	-	-	-	-	-	-	-	-	-	-	
700 - u. 800 EUR	-	-	-	-	-	-	-	-	-	-	-	-	-	-	-	-	-	
800 - u. 900 EUR	-	-	-	-	-	-	-	-	-	-	-	-	-	-	-	-	-	
900 - u. 1.000 EUR	-	-	-	-	-	-	-	-	-	-	-	-	-	-	-	-	-	
1.000 - u. 1.100 EUR	-	-	-	-	-	-	-	-	-	-	-	-	-	-	-	-	-	
1.100 - u. 1.200 EUR	-	-	-	-	-	-	-	-	-	-	-	-	-	-	-	-	-	
1.200 - u. 1.300 EUR	-	-	-	-	-	-	-	-	-	-	-	-	-	-	-	-	-	
1.300 - u. 1.400 EUR	-	-	-	-	-	-	-	-	-	-	-	-	-	-	-	-	-	
1.400 - u. 1.500 EUR	-	-	-	-	-	-	-	-	-	-	-	-	-	-	-	-	-	
1.500 - u. 1.750 EUR	-	-	-	-	-	-	-	-	-	-	-	-	-	-	-	-	-	
1.750 - u. 2.000 EUR	-	-	-	-	-	-	-	-	-	-	-	-	-	-	-	-	-	
2.000 - u. 2.500 EUR	-	-	-	-	-	-	-	-	-	-	-	-	-	-	-	-	-	
2.500 - u. 5.000 EUR	-	-	-	-	-	-	-	-	-	-	-	-	-	-	-	-	-	
5.000 EUR und mehr	-	-	-	-	-	-	-	-	-	-	-	-	-	-	-	-	-	
S U M M E	100	100	100	-	100	100	100	100	100	100	100	100	100	100	100	100	100	
1 - u. 250 EUR	29	31	27	-	14	26	26	(43)	(21)	[17]	[35]	[100]	-	[71]	(30)	(42)	(48)	
250 - u. 500 EUR	71	69	73	-	86	74	74	(57)	(79)	[83]	[65]	-	[100]	[29]	(70)	(58)	(52)	
500 - u. 750 EUR	-	-	-	-	-	-	-	-	-	-	-	-	-	-	-	-	-	
750 - u. 1.000 EUR	-	-	-	-	-	-	-	-	-	-	-	-	-	-	-	-	-	
1.000 - u. 1.500 EUR	-	-	-	-	-	-	-	-	-	-	-	-	-	-	-	-	-	
1.500 EUR und mehr	-	-	-	-	-	-	-	-	-	-	-	-	-	-	-	-	-	
Betrag je Bezieher/in (EUR/M)	325	318	329	-	372	336	330	(320)	(335)	[290]	[320]	[100]	[328]	[186]	(303)	(288)	(270)	

* Kantar - Public Division *

Schichtung des Arbeitslosengeldes I (ALG I) und ähnlicher Leistungen der Arbeitsagentur

Teilgesamtheit: Männer und Frauen ab 60 Jahren (ohne Heimbewohner) - a l t e L ä n d e r (mit West-Berlin)

	+-- ALLE +--		+----- M ä n n e r -----+						+----- F r a u e n -----+					
			Alle	60-u. 65 J.	65-u. 75 J.	75-u. 85 J.	85 u. älter	65 u. älter	Alle	60-u. 65 J.	65-u. 75 J.	75-u. 85 J.	85 u. älter	65 u. älter
Basis hochger. (in Tsd.)	18448		8431	2175	3195	2458	603	6256	10018	2086	3527	3182	1224	7932
Basis ungewichtet	18583		8561	1323	3003	3581	654	7238	10022	1514	3282	3985	1241	8508
ZY043 Arbeitslosengeld I u.ä. Leistungen der Arbeitsagentur														
Bezieher: hochger. (in Tsd.)	126		82	72	10	-	-	10	43	40	4	-	-	4
(in %)	1		1	3	0	-	-	0	0	2	0	-	-	0
ungewichtet	81		48	42	6	-	-	6	33	29	4	-	-	4
1 - u. 25 EUR	-		-	-	-	-	-	-	-	-	-	-	-	-
25 - u. 50 EUR	-		-	-	-	-	-	-	-	-	-	-	-	-
50 - u. 100 EUR	-		-	-	-	-	-	-	-	-	-	-	-	-
100 - u. 200 EUR	-		-	-	-	-	-	-	-	-	-	-	-	-
200 - u. 300 EUR	2		-	-	-	-	-	-	7	(8)	-	-	-	-
300 - u. 400 EUR	2		-	-	-	-	-	-	5	(5)	-	-	-	-
400 - u. 500 EUR	2		1	2	-	-	-	-	3	(3)	-	-	-	-
500 - u. 600 EUR	4		4	4	-	-	-	-	5	(6)	-	-	-	-
600 - u. 700 EUR	4		3	2	[13]	-	-	[13]	5	(5)	-	-	-	-
700 - u. 800 EUR	3		2	-	[14]	-	-	[14]	5	(6)	-	-	-	-
800 - u. 900 EUR	11		10	11	-	-	-	-	13	(13)	[19]	-	-	[19]
900 - u. 1.000 EUR	7		4	4	-	-	-	-	14	(13)	[23]	-	-	[23]
1.000 - u. 1.100 EUR	13		9	8	[15]	-	-	[15]	21	(21)	[19]	-	-	[19]
1.100 - u. 1.200 EUR	2		1	-	[13]	-	-	[13]	3	(3)	-	-	-	-
1.200 - u. 1.300 EUR	7		7	7	[10]	-	-	[10]	5	(6)	-	-	-	-
1.300 - u. 1.400 EUR	8		8	9	-	-	-	-	9	(10)	-	-	-	-
1.400 - u. 1.500 EUR	8		12	14	-	-	-	-	-	-	-	-	-	-
1.500 - u. 1.750 EUR	3		4	5	-	-	-	-	2	-	-	-	-	-
1.750 - u. 2.000 EUR	9		13	15	-	-	-	-	2	(3)	-	-	-	-
2.000 - u. 2.500 EUR	13		20	18	[35]	-	-	[35]	-	-	-	-	-	-
2.500 - u. 5.000 EUR	2		2	2	-	-	-	-	3	-	[38]	-	-	[38]
5.000 EUR und mehr	-		-	-	-	-	-	-	-	-	-	-	-	-
S U M M E	100		100	100	100	-	-	100	100	100	100	-	-	100
1 - u. 250 EUR	-		-	-	-	-	-	-	-	-	-	-	-	-
250 - u. 500 EUR	6		1	2	-	-	-	-	14	(15)	-	-	-	-
500 - u. 750 EUR	10		7	6	[13]	-	-	[13]	15	(17)	-	-	-	-
750 - u. 1.000 EUR	19		15	15	[14]	-	-	[14]	27	(26)	[42]	-	-	[42]
1.000 - u. 1.500 EUR	38		38	38	[38]	-	-	[38]	38	(40)	[19]	-	-	[19]
1.500 EUR und mehr	27		39	39	[35]	-	-	[35]	6	(3)	[38]	-	-	[38]
Betrag je Bezieher/in (EUR/M)	1295		1470	1482	[1383]	-	-	[1383]	963	(899)	[1619]	-	-	[1619]

Schichtung des Arbeitslosengeldes I (ALG I) und ähnlicher Leistungen der Arbeitsagentur

PROZENT SENKRECHT

Teilgesamtheit: Männer ab 60 Jahren (ohne Heimbewohner) - alte Länder (mit West-Berlin)

	+-- ALLE +--			+ V E R H E I R A T E T E +			+----- A L L E I N S T E H E N D E N A C H F A M I L I E N S T A N D -----+									
		+-----+-----+-----+			+----- Gesamt -----+-----		+----- Verwitwet-----+-----		+----- Geschieden/Getr.lebend+-----		+----- Ledig -----+					
		Alle	60-u. 65 J.	65 u. älter	Alle	60-u. 65 J.	65 u. älter	Alle	60-u. 65 J.	65 u. älter	Alle	60-u. 65 J.	65 u. älter			
Basis hochger. (in Tsd.)	8431	6068	1522	4546	2362	653	1709	792	56	736	965	343	622	606	254	352
Basis ungewichtet	8561	6095	934	5161	2466	389	2077	1047	38	1009	871	219	652	548	132	416
ZY043 Arbeitslosengeld I u.ä. Leistungen der Arbeitsagentur																
Bezieher: hochger. (in Tsd.)	82	54	45	10	28	28	-	2	2	-	17	17	-	8	8	-
(in %)	1	1	3	0	1	4	-	0	4	-	2	5	-	1	3	-
ungewichtet	48	31	25	6	17	17	-	1	1	-	11	11	-	5	5	-
1 - u. 25 EUR	-	-	-	-	-	-	-	-	-	-	-	-	-	-	-	-
25 - u. 50 EUR	-	-	-	-	-	-	-	-	-	-	-	-	-	-	-	-
50 - u. 100 EUR	-	-	-	-	-	-	-	-	-	-	-	-	-	-	-	-
100 - u. 200 EUR	-	-	-	-	-	-	-	-	-	-	-	-	-	-	-	-
200 - u. 300 EUR	-	-	-	-	-	-	-	-	-	-	-	-	-	-	-	-
300 - u. 400 EUR	-	-	-	-	-	-	-	-	-	-	-	-	-	-	-	-
400 - u. 500 EUR	1	-	-	-	(4)	(4)	-	-	-	-	(6)	(6)	-	-	-	-
500 - u. 600 EUR	4	-	-	-	(11)	(11)	-	-	-	-	(10)	(10)	-	[15]	[15]	-
600 - u. 700 EUR	3	2	-	[13]	(5)	(5)	-	-	-	-	(8)	(8)	-	-	-	-
700 - u. 800 EUR	2	2	-	[14]	-	-	-	-	-	-	-	-	-	-	-	-
800 - u. 900 EUR	10	12	(15)	-	(6)	(6)	-	-	-	-	-	-	-	[20]	[20]	-
900 - u. 1.000 EUR	4	3	(4)	-	(5)	(5)	-	-	-	-	(7)	(7)	-	-	-	-
1.000 - u. 1.100 EUR	9	14	(13)	[15]	-	-	-	-	-	-	-	-	-	-	-	-
1.100 - u. 1.200 EUR	1	2	-	[13]	-	-	-	-	-	-	-	-	-	-	-	-
1.200 - u. 1.300 EUR	7	7	(7)	[10]	(7)	(7)	-	-	-	-	(12)	(12)	-	-	-	-
1.300 - u. 1.400 EUR	8	12	(14)	-	-	-	-	-	-	-	-	-	-	-	-	-
1.400 - u. 1.500 EUR	12	12	(14)	-	(12)	(12)	-	-	-	-	(20)	(20)	-	-	-	-
1.500 - u. 1.750 EUR	4	6	(7)	-	-	-	-	-	-	-	-	-	-	-	-	-
1.750 - u. 2.000 EUR	13	3	(4)	-	(32)	(32)	-	-	-	-	(26)	(26)	-	[54]	[54]	-
2.000 - u. 2.500 EUR	20	21	(18)	[35]	(18)	(18)	-	[100]	[100]	-	(10)	(10)	-	[11]	[11]	-
2.500 - u. 5.000 EUR	2	3	(4)	-	-	-	-	-	-	-	-	-	-	-	-	-
5.000 EUR und mehr	-	-	-	-	-	-	-	-	-	-	-	-	-	-	-	-
S U M M E	100	100	100	100	100	100	-	100	100	-	100	100	-	100	100	-
1 - u. 250 EUR	-	-	-	-	-	-	-	-	-	-	-	-	-	-	-	-
250 - u. 500 EUR	1	-	-	-	(4)	(4)	-	-	-	-	(6)	(6)	-	-	-	-
500 - u. 750 EUR	7	2	-	[13]	(16)	(16)	-	-	-	-	(18)	(18)	-	[15]	[15]	-
750 - u. 1.000 EUR	15	18	(18)	[14]	(11)	(11)	-	-	-	-	(7)	(7)	-	[20]	[20]	-
1.000 - u. 1.500 EUR	38	47	(49)	[38]	(20)	(20)	-	-	-	-	(32)	(32)	-	-	-	-
1.500 EUR und mehr	39	33	(33)	[35]	(50)	(50)	-	[100]	[100]	-	(36)	(36)	-	[65]	[65]	-
Betrag je Bezieher/in (EUR/M)	1470	1470	(1489)	[1383]	(1471)	(1471)	-	[2444]	[2444]	-	(1347)	(1347)	-	[1478]	[1478]	-

* Kantar - Public Division *

Schichtung des Arbeitslosengeldes I (ALG I) und ähnlicher Leistungen der Arbeitsagentur

Teilgesamtheit: Frauen ab 60 Jahren (ohne Heimbewohner) - alte Länder (mit West-Berlin)

	+-- ALLE --+			+ V E R H E I R A T E T E +			+----- A L L E I N S T E H E N D E N A C H F A M I L I E N S T A N D -----+									
		+-----+-----+-----+			+-----+-----+-----+			+-----+-----+-----+			+-----+-----+-----+					
			60-u.	65 u.		60-u.	65 u.		60-u.	65 u.		60-u.	65 u.		60-u.	65 u.
	Alle	65 J.	älter	Alle	65 J.	älter	Alle	65 J.	älter	Alle	65 J.	älter	Alle	65 J.	älter	
Basis hochger. (in Tsd.)	10018	5081	1355	3726	4936	730	4206	3321	224	3096	1094	335	759	522	171	351
Basis ungewichtet	10022	5408	1074	4334	4614	440	4174	3054	117	2937	1001	195	806	559	128	431
ZY043 Arbeitslosengeld I u.ä. Leistungen der Arbeitsagentur																
Bezieher: hochger. (in Tsd.)	43	15	15	-	28	25	4	10	10	-	10	7	3	8	7	1
(in %)	0	0	1	-	1	3	0	0	5	-	1	2	0	1	4	0
ungewichtet	33	15	15	-	18	14	4	5	5	-	7	4	3	6	5	1
1 - u. 25 EUR	-	-	-	-	-	-	-	-	-	-	-	-	-	-	-	-
25 - u. 50 EUR	-	-	-	-	-	-	-	-	-	-	-	-	-	-	-	-
50 - u. 100 EUR	-	-	-	-	-	-	-	-	-	-	-	-	-	-	-	-
100 - u. 200 EUR	-	-	-	-	-	-	-	-	-	-	-	-	-	-	-	-
200 - u. 300 EUR	7	-	-	-	(11)	(12)	-	[29]	[29]	-	-	-	-	-	-	-
300 - u. 400 EUR	5	-	-	-	(7)	(8)	-	[19]	[19]	-	-	-	-	-	-	-
400 - u. 500 EUR	3	(8)	(8)	-	-	-	-	-	-	-	-	-	-	-	-	-
500 - u. 600 EUR	5	(15)	(15)	-	-	-	-	-	-	-	-	-	-	-	-	-
600 - u. 700 EUR	5	(7)	(7)	-	(4)	(4)	-	-	-	-	-	-	-	[13]	[15]	-
700 - u. 800 EUR	5	(15)	(15)	-	-	-	-	-	-	-	-	-	-	-	-	-
800 - u. 900 EUR	13	(13)	(13)	-	(13)	(12)	[19]	[10]	[10]	-	[7]	-	[25]	[25]	[28]	-
900 - u. 1.000 EUR	14	-	-	-	(22)	(22)	[23]	[20]	[20]	-	[31]	[43]	-	[11]	-	[100]
1.000 - u. 1.100 EUR	21	(20)	(20)	-	(21)	(21)	[19]	-	-	-	[48]	[57]	[25]	[13]	[15]	-
1.100 - u. 1.200 EUR	3	(7)	(7)	-	-	-	-	-	-	-	-	-	-	-	-	-
1.200 - u. 1.300 EUR	5	(16)	(16)	-	-	-	-	-	-	-	-	-	-	-	-	-
1.300 - u. 1.400 EUR	9	-	-	-	(14)	(17)	-	[21]	[21]	-	-	-	-	[25]	[28]	-
1.400 - u. 1.500 EUR	-	-	-	-	-	-	-	-	-	-	-	-	-	-	-	-
1.500 - u. 1.750 EUR	-	-	-	-	-	-	-	-	-	-	-	-	-	-	-	-
1.750 - u. 2.000 EUR	2	-	-	-	(4)	(4)	-	-	-	-	-	-	-	[13]	[15]	-
2.000 - u. 2.500 EUR	-	-	-	-	-	-	-	-	-	-	-	-	-	-	-	-
2.500 - u. 5.000 EUR	3	-	-	-	(5)	-	[38]	-	-	-	[14]	-	[50]	-	-	-
5.000 EUR und mehr	-	-	-	-	-	-	-	-	-	-	-	-	-	-	-	-
S U M M E	100	100	100	-	100	100	100	100	100	-	100	100	100	100	100	100
1 - u. 250 EUR	-	-	-	-	-	-	-	-	-	-	-	-	-	-	-	-
250 - u. 500 EUR	14	(8)	(8)	-	(17)	(20)	-	[48]	[48]	-	-	-	-	-	-	-
500 - u. 750 EUR	15	(37)	(37)	-	(4)	(4)	-	-	-	-	-	-	-	[13]	[15]	-
750 - u. 1.000 EUR	27	(13)	(13)	-	(35)	(34)	[42]	[31]	[31]	-	[38]	[43]	[25]	[36]	[28]	[100]
1.000 - u. 1.500 EUR	38	(42)	(42)	-	(35)	(38)	[19]	[21]	[21]	-	[48]	[57]	[25]	[38]	[43]	-
1.500 EUR und mehr	6	-	-	-	(9)	(4)	[38]	-	-	-	[14]	-	[50]	[13]	[15]	-
Betrag je Bezieher/in (EUR/M)	963	(858)	(858)	-	(1018)	(925)	[1619]	[701]	[701]	-	[1247]	[1017]	[1824]	[1133]	[1160]	[926]

* Kantar - Public Division *

Schichtung des Arbeitslosengeldes I (ALG I) und ähnlicher Leistungen der Arbeitsagentur

PROZENT SENKRECHT

Teilgesamtheit: Männer und Frauen ab 65 Jahren (ohne Heimbewohner) - a l t e L ä n d e r (mit West-Berlin)

	+-- alle ---+	+- LETZTE / HEUTIGE BERUFLICHE STELLUNG ("Alle" einschl. nie erwerbstätig und K.A. zur beruflichen Stellung) -----+											
		+----- M ä n n e r -----+							+----- F r a u e n -----+				
		Alle	Arbeiter	An- gestellte	Beamte/ Ber.-Sold	Selbst- ständige	Mit- helfende	Alle	Arbeiter	An- gestellte	Beamte/ Ber.-Sold	Selbst- ständige	Mit- helfende
Basis hochger. (in Tsd.)	14188	6256	1982	2539	799	865	12	7932	2025	4378	328	446	299
Basis ungewichtet	15746	7238	2184	2863	1148	963	13	8508	2107	4675	463	455	326
ZY043 Arbeitslosengeld I u.ä. Leistungen der Arbeitsagentur													
Bezieher: hochger. (in Tsd.)	13	10	1	8	-	1	-	4	-	2	-	1	1
(in %)	0	0	0	0	-	0	-	0	-	0	-	0	0
ungewichtet	10	6	1	4	-	1	-	4	-	2	-	1	1
1 - u. 25 EUR	-	-	-	-	-	-	-	-	-	-	-	-	-
25 - u. 50 EUR	-	-	-	-	-	-	-	-	-	-	-	-	-
50 - u. 100 EUR	-	-	-	-	-	-	-	-	-	-	-	-	-
100 - u. 200 EUR	-	-	-	-	-	-	-	-	-	-	-	-	-
200 - u. 300 EUR	-	-	-	-	-	-	-	-	-	-	-	-	-
300 - u. 400 EUR	-	-	-	-	-	-	-	-	-	-	-	-	-
400 - u. 500 EUR	-	-	-	-	-	-	-	-	-	-	-	-	-
500 - u. 600 EUR	-	-	-	-	-	-	-	-	-	-	-	-	-
600 - u. 700 EUR	(10)	[13]	-	[17]	-	-	-	-	-	-	-	-	-
700 - u. 800 EUR	(10)	[14]	-	[18]	-	-	-	-	-	-	-	-	-
800 - u. 900 EUR	(5)	-	-	-	-	-	-	[19]	-	[46]	-	-	-
900 - u. 1.000 EUR	(6)	-	-	-	-	-	-	[23]	-	[54]	-	-	-
1.000 - u. 1.100 EUR	(17)	[15]	-	[20]	-	-	-	[19]	-	-	-	-	[100]
1.100 - u. 1.200 EUR	(9)	[13]	-	-	-	[100]	-	-	-	-	-	-	-
1.200 - u. 1.300 EUR	(7)	[10]	[100]	-	-	-	-	-	-	-	-	-	-
1.300 - u. 1.400 EUR	-	-	-	-	-	-	-	-	-	-	-	-	-
1.400 - u. 1.500 EUR	-	-	-	-	-	-	-	-	-	-	-	-	-
1.500 - u. 1.750 EUR	-	-	-	-	-	-	-	-	-	-	-	-	-
1.750 - u. 2.000 EUR	-	-	-	-	-	-	-	-	-	-	-	-	-
2.000 - u. 2.500 EUR	(25)	[35]	-	[45]	-	-	-	-	-	-	-	-	-
2.500 - u. 5.000 EUR	(11)	-	-	-	-	-	-	[38]	-	-	-	[100]	-
5.000 EUR und mehr	-	-	-	-	-	-	-	-	-	-	-	-	-
S U M M E	100	100	100	100	-	100	-	100	-	100	-	100	100
1 - u. 250 EUR	-	-	-	-	-	-	-	-	-	-	-	-	-
250 - u. 500 EUR	-	-	-	-	-	-	-	-	-	-	-	-	-
500 - u. 750 EUR	(10)	[13]	-	[17]	-	-	-	-	-	-	-	-	-
750 - u. 1.000 EUR	(22)	[14]	-	[18]	-	-	-	[42]	-	[100]	-	-	-
1.000 - u. 1.500 EUR	(33)	[38]	[100]	[20]	-	[100]	-	[19]	-	-	-	-	[100]
1.500 EUR und mehr	(36)	[35]	-	[45]	-	-	-	[38]	-	-	-	[100]	-
Betrag je Bezieher/in (EUR/M)	(1450)	[1383]	[1216]	[1446]	-	[1126]	-	[1619]	-	[905]	-	[2700]	[1031]

* Kantar - Public Division *

Schichtung des Arbeitslosengeldes I (ALG I) und ähnlicher Leistungen der Arbeitsagentur

PROZENT SENKRECHT

Teilgesamtheit: Männer ab 60 Jahren (ohne Heimbewohner) - a l t e L ä n d e r (mit West-Berlin)

		M ä n n e r - T ä t i g k e i t s n i v e a u																
		A l l e A r b e i t e r				A n g e s t e l l t e					B e a m t e , B e r u f s s o l .		S e l b s t s t ä n d i g e					M i t -
M ä n n e r																		h e l -
		A n g e -	F a c h -	M e i s t e r	A n g e -	E i n f .	M i t t l .	G e h o b .	H o c h q . /	E i n f . /	G e h o b . /	L a n d -	H a n d -	V e r k a m .	S o n s t .	G e w e r b e	f e n d e	
		l e r n t	a r b e i t e r	P o l i e r	l e r n t	F a c h k r .	F a c h k r .	F a c h k r .	l e i t .	M i t t l . D .	H ö h e r . D .	W i r t e	w e r k e r	F r e i b .	F r e i b .	t r e i b .		
Basis hochger. (in Tsd.)		8431	833	1687	269	100	370	1184	731	1009	334	712	145	222	182	142	423	15
Basis ungewichtet		8561	751	1639	283	90	353	1148	759	1043	341	947	170	231	179	120	417	15
ZY043 Arbeitslosengeld I u.ä. Leistungen der Arbeitsagentur																		
Bezieher: hochger. (in Tsd.)		82	18	24	6	4	1	8	3	14	-	-	-	-	-	-	3	-
(in %)		1	2	1	2	4	0	1	0	1	-	-	-	-	-	-	1	-
ungewichtet		48	12	12	3	3	1	6	2	7	-	-	-	-	-	-	2	-
1 - u. 25 EUR		-	-	-	-	-	-	-	-	-	-	-	-	-	-	-	-	-
25 - u. 50 EUR		-	-	-	-	-	-	-	-	-	-	-	-	-	-	-	-	-
50 - u. 100 EUR		-	-	-	-	-	-	-	-	-	-	-	-	-	-	-	-	-
100 - u. 200 EUR		-	-	-	-	-	-	-	-	-	-	-	-	-	-	-	-	-
200 - u. 300 EUR		-	-	-	-	-	-	-	-	-	-	-	-	-	-	-	-	-
300 - u. 400 EUR		-	-	-	-	-	-	-	-	-	-	-	-	-	-	-	-	-
400 - u. 500 EUR		1	(6)	-	-	-	-	-	-	-	-	-	-	-	-	-	-	-
500 - u. 600 EUR		4	(7)	(7)	-	-	-	-	-	-	-	-	-	-	-	-	-	-
600 - u. 700 EUR		3	-	-	-	[31]	-	-	-	-	-	-	-	-	-	-	[52]	-
700 - u. 800 EUR		2	-	-	-	[33]	-	-	-	-	-	-	-	-	-	-	-	-
800 - u. 900 EUR		10	(18)	(20)	-	-	-	-	-	-	-	-	-	-	-	-	-	-
900 - u. 1.000 EUR		4	(9)	(5)	-	-	-	-	-	-	-	-	-	-	-	-	-	-
1.000 - u. 1.100 EUR		9	-	(24)	-	[36]	-	-	-	-	-	-	-	-	-	-	-	-
1.100 - u. 1.200 EUR		1	-	-	-	-	-	-	-	-	-	-	-	-	-	-	[48]	-
1.200 - u. 1.300 EUR		7	(8)	(15)	-	-	-	[9]	-	-	-	-	-	-	-	-	-	-
1.300 - u. 1.400 EUR		8	(19)	-	-	-	[100]	[19]	-	-	-	-	-	-	-	-	-	-
1.400 - u. 1.500 EUR		12	(16)	(14)	[33]	-	-	-	-	[11]	-	-	-	-	-	-	-	-
1.500 - u. 1.750 EUR		4	(9)	-	[29]	-	-	-	-	-	-	-	-	-	-	-	-	-
1.750 - u. 2.000 EUR		13	(7)	(7)	-	-	-	[24]	[51]	[29]	-	-	-	-	-	-	-	-
2.000 - u. 2.500 EUR		20	-	(6)	[38]	-	-	[48]	-	[60]	-	-	-	-	-	-	-	-
2.500 - u. 5.000 EUR		2	-	-	-	-	-	-	[49]	-	-	-	-	-	-	-	-	-
5.000 EUR und mehr		-	-	-	-	-	-	-	-	-	-	-	-	-	-	-	-	-
S U M M E		100	100	100	100	100	100	100	100	100	-	-	-	-	-	-	100	-
1 - u. 250 EUR		-	-	-	-	-	-	-	-	-	-	-	-	-	-	-	-	-
250 - u. 500 EUR		1	(6)	-	-	-	-	-	-	-	-	-	-	-	-	-	-	-
500 - u. 750 EUR		7	(7)	(7)	-	[31]	-	-	-	-	-	-	-	-	-	-	[52]	-
750 - u. 1.000 EUR		15	(27)	(25)	-	[33]	-	-	-	-	-	-	-	-	-	-	-	-
1.000 - u. 1.500 EUR		38	(44)	(53)	[33]	[36]	[100]	[29]	-	[11]	-	-	-	-	-	-	[48]	-
1.500 EUR und mehr		39	(16)	(14)	[67]	-	-	[71]	[100]	[89]	-	-	-	-	-	-	-	-
Betrag je Bezieher/in (EUR/M)		1470	(1170)	(1192)	[1899]	[827]	[1300]	[1893]	[2473]	[1989]	-	-	-	-	-	-	[895]	-

* Kantar - Public Division *

Schichtung des Arbeitslosengeldes I (ALG I) und ähnlicher Leistungen der Arbeitsagentur

Teilgesamtheit: Frauen ab 60 Jahren (ohne Heimbewohner) - alte Länder (mit West-Berlin)

		Frauen - Tätigkeitsniveau																
		Alle Arbeiter				Angestellte				Beamte, Berufssol.			Selbstständige				Mit-	
Frauen																	hel-	
		Ange- lernt	Fach- arbeiter	Meister/ Polier	Ange- lernt	Einf. Fachkr.	Mittl. Fachkr.	Gehob. Fachkr.	Hochq./ leit.	Einf./ Mittl.D.	Gehob./ Höher.D.	Land- wirte	Hand- werker	Verkam. Freib.	Sonst. Freib.	Gewerbe/ treib.	fende	
Basis hochger. (in Tsd.)		10018	1644	828	14	540	1976	2364	556	227	73	377	67	38	79	115	285	318
Basis ungewichtet		10022	1618	796	14	518	1938	2373	569	219	76	476	75	38	74	99	279	340
ZY043 Arbeitslosengeld I u.ä. Leistungen der Arbeitsagentur																		
Bezieher: hochger. (in Tsd.)		43	3	3	-	9	7	13	3	3	-	-	-	-	-	-	1	1
(in %)		0	0	0	-	2	0	1	1	1	-	-	-	-	-	-	1	0
ungewichtet		33	3	2	-	4	6	10	3	3	-	-	-	-	-	-	1	1
1 - u. 25 EUR		-	-	-	-	-	-	-	-	-	-	-	-	-	-	-	-	-
25 - u. 50 EUR		-	-	-	-	-	-	-	-	-	-	-	-	-	-	-	-	-
50 - u. 100 EUR		-	-	-	-	-	-	-	-	-	-	-	-	-	-	-	-	-
100 - u. 200 EUR		-	-	-	-	-	-	-	-	-	-	-	-	-	-	-	-	-
200 - u. 300 EUR		7	-	-	-	[33]	-	-	-	-	-	-	-	-	-	-	-	-
300 - u. 400 EUR		5	-	-	-	[22]	-	-	-	-	-	-	-	-	-	-	-	-
400 - u. 500 EUR		3	-	-	-	-	-	(9)	-	-	-	-	-	-	-	-	-	-
500 - u. 600 EUR		5	[7]	-	-	-	[15]	(8)	-	-	-	-	-	-	-	-	-	-
600 - u. 700 EUR		5	-	-	-	-	[15]	(8)	-	-	-	-	-	-	-	-	-	-
700 - u. 800 EUR		5	-	-	-	[10]	-	(12)	-	-	-	-	-	-	-	-	-	-
800 - u. 900 EUR		13	[60]	-	-	-	[16]	(8)	[22]	[30]	-	-	-	-	-	-	-	-
900 - u. 1.000 EUR		14	-	-	-	[36]	[13]	(16)	-	-	-	-	-	-	-	-	-	-
1.000 - u. 1.100 EUR		21	[33]	[100]	-	-	[14]	(7)	[31]	[35]	-	-	-	-	-	-	-	[100]
1.100 - u. 1.200 EUR		3	-	-	-	-	-	(9)	-	-	-	-	-	-	-	-	-	-
1.200 - u. 1.300 EUR		5	-	-	-	-	-	(6)	[47]	-	-	-	-	-	-	-	-	-
1.300 - u. 1.400 EUR		9	-	-	-	-	[27]	(17)	-	-	-	-	-	-	-	-	-	-
1.400 - u. 1.500 EUR		-	-	-	-	-	-	-	-	-	-	-	-	-	-	-	-	-
1.500 - u. 1.750 EUR		-	-	-	-	-	-	-	-	-	-	-	-	-	-	-	-	-
1.750 - u. 2.000 EUR		2	-	-	-	-	-	-	-	[35]	-	-	-	-	-	-	-	-
2.000 - u. 2.500 EUR		-	-	-	-	-	-	-	-	-	-	-	-	-	-	-	-	-
2.500 - u. 5.000 EUR		3	-	-	-	-	-	-	-	-	-	-	-	-	-	-	[100]	-
5.000 EUR und mehr		-	-	-	-	-	-	-	-	-	-	-	-	-	-	-	-	-
S U M M E		100	100	100	-	100	100	100	100	100	-	-	-	-	-	-	100	100
1 - u. 250 EUR		-	-	-	-	-	-	-	-	-	-	-	-	-	-	-	-	-
250 - u. 500 EUR		14	-	-	-	[55]	-	(9)	-	-	-	-	-	-	-	-	-	-
500 - u. 750 EUR		15	[7]	-	-	[10]	[30]	(27)	-	-	-	-	-	-	-	-	-	-
750 - u. 1.000 EUR		27	[60]	-	-	[36]	[29]	(25)	[22]	[30]	-	-	-	-	-	-	-	-
1.000 - u. 1.500 EUR		38	[33]	[100]	-	-	[41]	(39)	[78]	[35]	-	-	-	-	-	-	-	[100]
1.500 EUR und mehr		6	-	-	-	-	-	-	-	[35]	-	-	-	-	-	-	[100]	-
Betrag je Bezieher/in (EUR/M)		963	[932]	[1077]	-	[567]	[959]	(918)	[1089]	[1263]	-	-	-	-	-	-	[2700]	[1031]

* Kantar - Public Division *

Schichtung des Krankengeldes von der Krankenkasse

Teilgesamtheit: Männer und Frauen ab 60 Jahren (ohne Heimbewohner) - a l t e L ä n d e r (mit West-Berlin)

	+-- ALLE --+	+----- M ä n n e r -----+						+----- F r a u e n -----+					
		Alle	60-u. 65 J.	65-u. 75 J.	75-u. 85 J.	85 u. älter	65 u. älter	Alle	60-u. 65 J.	65-u. 75 J.	75-u. 85 J.	85 u. älter	65 u. älter
Basis hochger. (in Tsd.)	18448	8431	2175	3195	2458	603	6256	10018	2086	3527	3182	1224	7932
Basis ungewichtet	18583	8561	1323	3003	3581	654	7238	10022	1514	3282	3985	1241	8508
ZY045 Krankengeld													
Bezieher: hochger. (in Tsd.)	45	26	23	2	-	-	2	20	19	1	-	-	1
(in %)	0	0	1	0	-	-	0	0	1	0	-	-	0
ungewichtet	32	17	15	2	-	-	2	15	14	1	-	-	1
1 - u. 25 EUR	-	-	-	-	-	-	-	-	-	-	-	-	-
25 - u. 50 EUR	-	-	-	-	-	-	-	-	-	-	-	-	-
50 - u. 100 EUR	-	-	-	-	-	-	-	-	-	-	-	-	-
100 - u. 200 EUR	-	-	-	-	-	-	-	-	-	-	-	-	-
200 - u. 300 EUR	3	-	-	-	-	-	-	(8)	(8)	-	-	-	-
300 - u. 400 EUR	2	-	-	-	-	-	-	(4)	(5)	-	-	-	-
400 - u. 500 EUR	-	-	-	-	-	-	-	-	-	-	-	-	-
500 - u. 600 EUR	4	-	-	-	-	-	-	(8)	(8)	-	-	-	-
600 - u. 700 EUR	11	-	-	-	-	-	-	(25)	(27)	-	-	-	-
700 - u. 800 EUR	3	(6)	(7)	-	-	-	-	-	-	-	-	-	-
800 - u. 900 EUR	6	(6)	(7)	-	-	-	-	(6)	(6)	-	-	-	-
900 - u. 1.000 EUR	9	(11)	(12)	-	-	-	-	(6)	(7)	-	-	-	-
1.000 - u. 1.100 EUR	8	(8)	(4)	[45]	-	-	[45]	(9)	(9)	-	-	-	-
1.100 - u. 1.200 EUR	8	(7)	(8)	-	-	-	-	(9)	(4)	[100]	-	-	[100]
1.200 - u. 1.300 EUR	9	(8)	(9)	-	-	-	-	(10)	(11)	-	-	-	-
1.300 - u. 1.400 EUR	9	(15)	(17)	-	-	-	-	-	-	-	-	-	-
1.400 - u. 1.500 EUR	4	(7)	(7)	-	-	-	-	-	-	-	-	-	-
1.500 - u. 1.750 EUR	14	(14)	(10)	[55]	-	-	[55]	(14)	(15)	-	-	-	-
1.750 - u. 2.000 EUR	-	-	-	-	-	-	-	-	-	-	-	-	-
2.000 - u. 2.500 EUR	10	(18)	(20)	-	-	-	-	-	-	-	-	-	-
2.500 - u. 5.000 EUR	-	-	-	-	-	-	-	-	-	-	-	-	-
5.000 EUR und mehr	-	-	-	-	-	-	-	-	-	-	-	-	-
S U M M E	100	100	100	100	-	-	100	100	100	100	-	-	100
1 - u. 250 EUR	-	-	-	-	-	-	-	-	-	-	-	-	-
250 - u. 500 EUR	5	-	-	-	-	-	-	(12)	(13)	-	-	-	-
500 - u. 750 EUR	18	(6)	(7)	-	-	-	-	(33)	(35)	-	-	-	-
750 - u. 1.000 EUR	15	(17)	(18)	-	-	-	-	(12)	(13)	-	-	-	-
1.000 - u. 1.500 EUR	38	(45)	(45)	[45]	-	-	[45]	(29)	(25)	[100]	-	-	[100]
1.500 EUR und mehr	24	(32)	(30)	[55]	-	-	[55]	(14)	(15)	-	-	-	-
Betrag je Bezieher/in (EUR/M)	1135	(1334)	(1331)	[1361]	-	-	[1361]	(880)	(868)	[1100]	-	-	[1100]

Schichtung des Krankengeldes von der Krankenkasse

Teilgesamtheit: Männer ab 60 Jahren (ohne Heimbewohner) - a l t e L ä n d e r (mit West-Berlin)

	+-- ALLE +--				+ V E R H E I R A T E T E +			+----- A L L E I N S T E H E N D E N A C H F A M I L I E N S T A N D -----+											
		+-----+-----+-----+-----+			+-----+-----+-----+-----+			Gesamt		Verwitwet		Geschieden/Getr.lebend++			Ledig				
		Alle	60-u. 65 J.	65 u. älter	Alle	60-u. 65 J.	65 u. älter	Alle	60-u. 65 J.	65 u. älter	Alle	60-u. 65 J.	65 u. älter	Alle	60-u. 65 J.	65 u. älter			
Basis hochger. (in Tsd.)	8431	6068	1522	4546	2362	653	1709	792	56	736	965	343	622	606	254	352			
Basis ungewichtet	8561	6095	934	5161	2466	389	2077	1047	38	1009	871	219	652	548	132	416			
ZY045 Krankengeld																			
Bezieher: hochger. (in Tsd.)	26	17	15	2	9	9	-	-	-	-	2	2	-	6	6	-			
(in %)	0	0	1	0	0	1	-	-	-	-	0	1	-	1	2	-			
ungewichtet	17	11	9	2	6	6	-	-	-	-	2	2	-	4	4	-			
1 - u. 25 EUR	-	-	-	-	-	-	-	-	-	-	-	-	-	-	-	-			
25 - u. 50 EUR	-	-	-	-	-	-	-	-	-	-	-	-	-	-	-	-			
50 - u. 100 EUR	-	-	-	-	-	-	-	-	-	-	-	-	-	-	-	-			
100 - u. 200 EUR	-	-	-	-	-	-	-	-	-	-	-	-	-	-	-	-			
200 - u. 300 EUR	-	-	-	-	-	-	-	-	-	-	-	-	-	-	-	-			
300 - u. 400 EUR	-	-	-	-	-	-	-	-	-	-	-	-	-	-	-	-			
400 - u. 500 EUR	-	-	-	-	-	-	-	-	-	-	-	-	-	-	-	-			
500 - u. 600 EUR	-	-	-	-	-	-	-	-	-	-	-	-	-	-	-	-			
600 - u. 700 EUR	-	-	-	-	-	-	-	-	-	-	-	-	-	-	-	-			
700 - u. 800 EUR	(6)	-	-	-	[18]	[18]	-	-	-	-	[61]	[61]	-	-	-	-			
800 - u. 900 EUR	(6)	(9)	[10]	-	-	-	-	-	-	-	-	-	-	-	-	-			
900 - u. 1.000 EUR	(11)	(9)	[10]	-	[14]	[14]	-	-	-	-	-	-	-	[20]	[20]	-			
1.000 - u. 1.100 EUR	(8)	(6)	-	[45]	[11]	[11]	-	-	-	-	[39]	[39]	-	-	-	-			
1.100 - u. 1.200 EUR	(7)	-	-	-	[22]	[22]	-	-	-	-	-	-	-	[31]	[31]	-			
1.200 - u. 1.300 EUR	(8)	-	-	-	[25]	[25]	-	-	-	-	-	-	-	[35]	[35]	-			
1.300 - u. 1.400 EUR	(15)	(18)	[20]	-	[11]	[11]	-	-	-	-	-	-	-	[15]	[15]	-			
1.400 - u. 1.500 EUR	(7)	(10)	[11]	-	-	-	-	-	-	-	-	-	-	-	-	-			
1.500 - u. 1.750 EUR	(14)	(21)	[15]	[55]	-	-	-	-	-	-	-	-	-	-	-	-			
1.750 - u. 2.000 EUR	-	-	-	-	-	-	-	-	-	-	-	-	-	-	-	-			
2.000 - u. 2.500 EUR	(18)	(28)	[32]	-	-	-	-	-	-	-	-	-	-	-	-	-			
2.500 - u. 5.000 EUR	-	-	-	-	-	-	-	-	-	-	-	-	-	-	-	-			
5.000 EUR und mehr	-	-	-	-	-	-	-	-	-	-	-	-	-	-	-	-			
S U M M E	100	100	100	100	100	100	-	-	-	-	100	100	-	100	100	-			
1 - u. 250 EUR	-	-	-	-	-	-	-	-	-	-	-	-	-	-	-	-			
250 - u. 500 EUR	-	-	-	-	-	-	-	-	-	-	-	-	-	-	-	-			
500 - u. 750 EUR	(6)	-	-	-	[18]	[18]	-	-	-	-	[61]	[61]	-	-	-	-			
750 - u. 1.000 EUR	(17)	(18)	[21]	-	[14]	[14]	-	-	-	-	-	-	-	[20]	[20]	-			
1.000 - u. 1.500 EUR	(45)	(34)	[32]	[45]	[68]	[68]	-	-	-	-	[39]	[39]	-	[80]	[80]	-			
1.500 EUR und mehr	(32)	(49)	[47]	[55]	-	-	-	-	-	-	-	-	-	-	-	-			
Betrag je Bezieher/in (EUR/M)	(1334)	(1476)	[1494]	[1361]	[1054]	[1054]	-	-	-	-	[866]	[866]	-	[1129]	[1129]	-			

Schichtung des Krankengeldes von der Krankenkasse

Teilgesamtheit: Frauen ab 60 Jahren (ohne Heimbewohner) - alte Länder (mit West-Berlin)

	+-- ALLE +--				+ V E R H E I R A T E T E +				+----- A L L E I N S T E H E N D E N A C H F A M I L I E N S T A N D -----+																					
		+-----+-----+-----+			+-----+-----+-----+			+-----+-----+-----+			+-----+-----+-----+			+-----+-----+-----+																
			60-u.	65 u.		60-u.	65 u.		60-u.	65 u.		60-u.	65 u.		60-u.	65 u.														
	Alle	65 J.	älter	Alle	65 J.	älter	Alle	65 J.	älter	Alle	65 J.	älter	Alle	65 J.	älter	Alle	65 J.	älter												
Basis hochger. (in Tsd.)	10018			5081	1355	3726				4936	730	4206				3321	224	3096				1094	335	759				522	171	351
Basis ungewichtet	10022			5408	1074	4334				4614	440	4174				3054	117	2937				1001	195	806				559	128	431
ZY045 Krankengeld																														
Bezieher: hochger. (in Tsd.)	20			12	10	1				8	8	-				2	2	-				7	7	-				-	-	-
(in %)	0			0	1	0				0	1	-				0	1	-				1	2	-				-	-	-
ungewichtet	15			10	9	1				5	5	-				1	1	-				4	4	-				-	-	-
1 - u. 25 EUR	-			-	-	-				-	-	-				-	-	-				-	-	-				-	-	-
25 - u. 50 EUR	-			-	-	-				-	-	-				-	-	-				-	-	-				-	-	-
50 - u. 100 EUR	-			-	-	-				-	-	-				-	-	-				-	-	-				-	-	-
100 - u. 200 EUR	-			-	-	-				-	-	-				-	-	-				-	-	-				-	-	-
200 - u. 300 EUR	(8)			(14)	[15]	-				-	-	-				-	-	-				-	-	-				-	-	-
300 - u. 400 EUR	(4)			(7)	[8]	-				-	-	-				-	-	-				-	-	-				-	-	-
400 - u. 500 EUR	-			-	-	-				-	-	-				-	-	-				-	-	-				-	-	-
500 - u. 600 EUR	(8)			-	-	-				[19]	[19]	-				-	-	-				[24]	[24]	-				-	-	-
600 - u. 700 EUR	(25)			(14)	[15]	-				[41]	[41]	-				[100]	[100]	-				[26]	[26]	-				-	-	-
700 - u. 800 EUR	-			-	-	-				-	-	-				-	-	-				-	-	-				-	-	-
800 - u. 900 EUR	(6)			(10)	[10]	-				-	-	-				-	-	-				-	-	-				-	-	-
900 - u. 1.000 EUR	(6)			-	-	-				[15]	[15]	-				-	-	-				[19]	[19]	-				-	-	-
1.000 - u. 1.100 EUR	(9)			(15)	[17]	-				-	-	-				-	-	-				-	-	-				-	-	-
1.100 - u. 1.200 EUR	(9)			(16)	[8]	[100]				-	-	-				-	-	-				-	-	-				-	-	-
1.200 - u. 1.300 EUR	(10)			-	-	-				[25]	[25]	-				-	-	-				[31]	[31]	-				-	-	-
1.300 - u. 1.400 EUR	-			-	-	-				-	-	-				-	-	-				-	-	-				-	-	-
1.400 - u. 1.500 EUR	-			-	-	-				-	-	-				-	-	-				-	-	-				-	-	-
1.500 - u. 1.750 EUR	(14)			(24)	[26]	-				-	-	-				-	-	-				-	-	-				-	-	-
1.750 - u. 2.000 EUR	-			-	-	-				-	-	-				-	-	-				-	-	-				-	-	-
2.000 - u. 2.500 EUR	-			-	-	-				-	-	-				-	-	-				-	-	-				-	-	-
2.500 - u. 5.000 EUR	-			-	-	-				-	-	-				-	-	-				-	-	-				-	-	-
5.000 EUR und mehr	-			-	-	-				-	-	-				-	-	-				-	-	-				-	-	-
S U M M E	100			100	100	100				100	100	-				100	100	-				100	100	-				-	-	-
1 - u. 250 EUR	-			-	-	-				-	-	-				-	-	-				-	-	-				-	-	-
250 - u. 500 EUR	(12)			(21)	[23]	-				-	-	-				-	-	-				-	-	-				-	-	-
500 - u. 750 EUR	(33)			(14)	[15]	-				[60]	[60]	-				[100]	[100]	-				[50]	[50]	-				-	-	-
750 - u. 1.000 EUR	(12)			(10)	[10]	-				[15]	[15]	-				-	-	-				[19]	[19]	-				-	-	-
1.000 - u. 1.500 EUR	(29)			(32)	[25]	[100]				[25]	[25]	-				-	-	-				[31]	[31]	-				-	-	-
1.500 EUR und mehr	(14)			(24)	[26]	-				-	-	-				-	-	-				-	-	-				-	-	-
Betrag je Bezieher/in (EUR/M)	(880)			(922)	[904]	[1100]				[823]	[823]	-				[650]	[650]	-				[867]	[867]	-				-	-	-

Schichtung des Krankengeldes von der Krankenkasse

PROZENT SENKRECHT

Teilgesamtheit: Männer und Frauen ab 65 Jahren (ohne Heimbewohner) - a l t e L ä n d e r (mit West-Berlin)

	+-- alle +--	+-- LETZTE / HEUTIGE BERUFLICHE STELLUNG ("Alle" einschl. nie erwerbstätig und K.A. zur beruflichen Stellung) +--											
		+----- M ä n n e r -----+						+----- F r a u e n -----+					
		Alle	Arbeiter	An- gestellte	Beamte/ Ber.-Sold	Selbst- ständige	Mit- helfende	Alle	Arbeiter	An- gestellte	Beamte/ Ber.-Sold	Selbst- ständige	Mit- helfende
Basis hochger. (in Tsd.)	14188	6256	1982	2539	799	865	12	7932	2025	4378	328	446	299
Basis ungewichtet	15746	7238	2184	2863	1148	963	13	8508	2107	4675	463	455	326
ZY045 Krankengeld													
Bezieher: hochger. (in Tsd.)	3	2	1	1	-	-	-	1	1	-	-	-	-
(in %)	0	0	0	0	-	-	-	0	0	-	-	-	-
ungewichtet	3	2	1	1	-	-	-	1	1	-	-	-	-
1 - u. 25 EUR	-	-	-	-	-	-	-	-	-	-	-	-	-
25 - u. 50 EUR	-	-	-	-	-	-	-	-	-	-	-	-	-
50 - u. 100 EUR	-	-	-	-	-	-	-	-	-	-	-	-	-
100 - u. 200 EUR	-	-	-	-	-	-	-	-	-	-	-	-	-
200 - u. 300 EUR	-	-	-	-	-	-	-	-	-	-	-	-	-
300 - u. 400 EUR	-	-	-	-	-	-	-	-	-	-	-	-	-
400 - u. 500 EUR	-	-	-	-	-	-	-	-	-	-	-	-	-
500 - u. 600 EUR	-	-	-	-	-	-	-	-	-	-	-	-	-
600 - u. 700 EUR	-	-	-	-	-	-	-	-	-	-	-	-	-
700 - u. 800 EUR	-	-	-	-	-	-	-	-	-	-	-	-	-
800 - u. 900 EUR	-	-	-	-	-	-	-	-	-	-	-	-	-
900 - u. 1.000 EUR	-	-	-	-	-	-	-	-	-	-	-	-	-
1.000 - u. 1.100 EUR	[31]	[45]	[100]	-	-	-	-	-	-	-	-	-	-
1.100 - u. 1.200 EUR	[31]	-	-	-	-	-	-	[100]	[100]	-	-	-	-
1.200 - u. 1.300 EUR	-	-	-	-	-	-	-	-	-	-	-	-	-
1.300 - u. 1.400 EUR	-	-	-	-	-	-	-	-	-	-	-	-	-
1.400 - u. 1.500 EUR	-	-	-	-	-	-	-	-	-	-	-	-	-
1.500 - u. 1.750 EUR	[38]	[55]	-	[100]	-	-	-	-	-	-	-	-	-
1.750 - u. 2.000 EUR	-	-	-	-	-	-	-	-	-	-	-	-	-
2.000 - u. 2.500 EUR	-	-	-	-	-	-	-	-	-	-	-	-	-
2.500 - u. 5.000 EUR	-	-	-	-	-	-	-	-	-	-	-	-	-
5.000 EUR und mehr	-	-	-	-	-	-	-	-	-	-	-	-	-
S U M M E	100	100	100	100	-	-	-	100	100	-	-	-	-
1 - u. 250 EUR	-	-	-	-	-	-	-	-	-	-	-	-	-
250 - u. 500 EUR	-	-	-	-	-	-	-	-	-	-	-	-	-
500 - u. 750 EUR	-	-	-	-	-	-	-	-	-	-	-	-	-
750 - u. 1.000 EUR	-	-	-	-	-	-	-	-	-	-	-	-	-
1.000 - u. 1.500 EUR	[62]	[45]	[100]	-	-	-	-	[100]	[100]	-	-	-	-
1.500 EUR und mehr	[38]	[55]	-	[100]	-	-	-	-	-	-	-	-	-
Betrag je Bezieher/in (EUR/M)	[1279]	[1361]	[1000]	[1650]	-	-	-	[1100]	[1100]	-	-	-	-

* Kantar - Public Division *

Schichtung des Krankengeldes von der Krankenkasse

PROZENT SENKRECHT

Teilgesamtheit: Männer ab 60 Jahren (ohne Heimbewohner) - a l t e L ä n d e r (mit West-Berlin)

	M ä n n e r - T ä t i g k e i t s n i v e a u																
	Alle	A r b e i t e r				A n g e s t e l l t e				B e a m t e, B e r u f s s o l .		S e l b s t s t ä n d i g e				Mit-	
	Männer	Ange- lernt	Fach- arbeiter	Meister/ Polier	Ange- lernt	Einf. Fachkr.	Mittl. Fachkr.	Gehob. Fachkr.	Hochq./ leit.	Einf./ Mittl.D.	Gehob./ Höher.D.	Land- wirte	Hand- werker	Verkam. Freib.	Sonst. Freib.	Gewerbe/ treib.	hel- fende
Basis hochger. (in Tsd.)	8431	833	1687	269	100	370	1184	731	1009	334	712	145	222	182	142	423	15
Basis ungewichtet	8561	751	1639	283	90	353	1148	759	1043	341	947	170	231	179	120	417	15
ZY045 Krankengeld																	
Bezieher: hochger. (in Tsd.)	26	5	9	2	1	2	4	-	-	-	-	-	-	-	2	-	-
(in %)	0	1	1	1	1	0	0	-	-	-	-	-	-	-	1	-	-
ungewichtet	17	4	5	2	1	1	3	-	-	-	-	-	-	-	1	-	-
1 - u. 25 EUR	-	-	-	-	-	-	-	-	-	-	-	-	-	-	-	-	-
25 - u. 50 EUR	-	-	-	-	-	-	-	-	-	-	-	-	-	-	-	-	-
50 - u. 100 EUR	-	-	-	-	-	-	-	-	-	-	-	-	-	-	-	-	-
100 - u. 200 EUR	-	-	-	-	-	-	-	-	-	-	-	-	-	-	-	-	-
200 - u. 300 EUR	-	-	-	-	-	-	-	-	-	-	-	-	-	-	-	-	-
300 - u. 400 EUR	-	-	-	-	-	-	-	-	-	-	-	-	-	-	-	-	-
400 - u. 500 EUR	-	-	-	-	-	-	-	-	-	-	-	-	-	-	-	-	-
500 - u. 600 EUR	-	-	-	-	-	-	-	-	-	-	-	-	-	-	-	-	-
600 - u. 700 EUR	-	-	-	-	-	-	-	-	-	-	-	-	-	-	-	-	-
700 - u. 800 EUR	(6)	-	-	-	-	-	[34]	-	-	-	-	-	-	-	-	-	-
800 - u. 900 EUR	(6)	-	-	[62]	-	-	-	-	-	-	-	-	-	-	-	-	-
900 - u. 1.000 EUR	(11)	[53]	-	-	-	-	-	-	-	-	-	-	-	-	-	-	-
1.000 - u. 1.100 EUR	(8)	[20]	-	[38]	-	-	-	-	-	-	-	-	-	-	-	-	-
1.100 - u. 1.200 EUR	(7)	-	[21]	-	-	-	-	-	-	-	-	-	-	-	-	-	-
1.200 - u. 1.300 EUR	(8)	-	-	-	-	-	-	-	-	-	-	-	-	-	[100]	-	-
1.300 - u. 1.400 EUR	(15)	[27]	-	-	[100]	-	[36]	-	-	-	-	-	-	-	-	-	-
1.400 - u. 1.500 EUR	(7)	-	[19]	-	-	-	-	-	-	-	-	-	-	-	-	-	-
1.500 - u. 1.750 EUR	(14)	-	[25]	-	-	-	[29]	-	-	-	-	-	-	-	-	-	-
1.750 - u. 2.000 EUR	-	-	-	-	-	-	-	-	-	-	-	-	-	-	-	-	-
2.000 - u. 2.500 EUR	(18)	-	[35]	-	-	[100]	-	-	-	-	-	-	-	-	-	-	-
2.500 - u. 5.000 EUR	-	-	-	-	-	-	-	-	-	-	-	-	-	-	-	-	-
5.000 EUR und mehr	-	-	-	-	-	-	-	-	-	-	-	-	-	-	-	-	-
S U M M E	100	100	100	100	100	100	100	-	-	-	-	-	-	-	100	-	-
1 - u. 250 EUR	-	-	-	-	-	-	-	-	-	-	-	-	-	-	-	-	-
250 - u. 500 EUR	-	-	-	-	-	-	-	-	-	-	-	-	-	-	-	-	-
500 - u. 750 EUR	(6)	-	-	-	-	-	[34]	-	-	-	-	-	-	-	-	-	-
750 - u. 1.000 EUR	(17)	[53]	-	[62]	-	-	-	-	-	-	-	-	-	-	-	-	-
1.000 - u. 1.500 EUR	(45)	[47]	[40]	[38]	[100]	-	[36]	-	-	-	-	-	-	-	[100]	-	-
1.500 EUR und mehr	(32)	-	[60]	-	-	[100]	[29]	-	-	-	-	-	-	-	-	-	-
Betrag je Bezieher/in (EUR/M)	(1334)	[1048]	[1587]	[903]	[1300]	[2000]	[1227]	-	-	-	-	-	-	-	[1200]	-	-

* Kantar - Public Division *

Schichtung des Krankengeldes von der Krankenkasse

PROZENT SENKRECHT

Teilgesamtheit: Frauen ab 60 Jahren (ohne Heimbewohner) - alte Länder (mit West-Berlin)

	Frauen - Tätigkeitsniveau																	
	Alle Arbeiter				Angestellte					Beamte, Berufssol.		Selbstständige				Mit-		
	Frauen															helfende		
	Ange- lernt	Fach- arbeiter	Meister/ Polier	Ange- lernt	Einf. Fachkr.	Mittl. Fachkr.	Gehob. Fachkr.	Hochq./ leit.	Einf./ Mittl.D.	Gehob./ Höher.D.	Land- wirte	Hand- werker	Verkam. Freib.	Sonst. Freib.	Gewerbe/ treib.			
Basis hochger. (in Tsd.)	10018	1644	828	14	540	1976	2364	556	227	73	377	67	38	79	115	285	318	
Basis ungewichtet	10022	1618	796	14	518	1938	2373	569	219	76	476	75	38	74	99	279	340	
ZY045 Krankengeld																		
Bezieher: hochger. (in Tsd.)	20	2	3	-	2	1	9	2	-	2	-	-	-	-	-	-	-	
(in %)	0	0	0	-	0	0	0	0	-	2	-	-	-	-	-	-	-	
ungewichtet	15	2	2	-	1	1	7	1	-	1	-	-	-	-	-	-	-	
1 - u. 25 EUR	-	-	-	-	-	-	-	-	-	-	-	-	-	-	-	-	-	
25 - u. 50 EUR	-	-	-	-	-	-	-	-	-	-	-	-	-	-	-	-	-	
50 - u. 100 EUR	-	-	-	-	-	-	-	-	-	-	-	-	-	-	-	-	-	
100 - u. 200 EUR	-	-	-	-	-	-	-	-	-	-	-	-	-	-	-	-	-	
200 - u. 300 EUR	(8)	-	-	-	-	-	-	-	-	[100]	-	-	-	-	-	-	-	
300 - u. 400 EUR	(4)	[45]	-	-	-	-	-	-	-	-	-	-	-	-	-	-	-	
400 - u. 500 EUR	-	-	-	-	-	-	-	-	-	-	-	-	-	-	-	-	-	
500 - u. 600 EUR	(8)	-	-	-	[100]	-	-	-	-	-	-	-	-	-	-	-	-	
600 - u. 700 EUR	(25)	-	[61]	-	-	-	[38]	-	-	-	-	-	-	-	-	-	-	
700 - u. 800 EUR	-	-	-	-	-	-	-	-	-	-	-	-	-	-	-	-	-	
800 - u. 900 EUR	(6)	-	[39]	-	-	-	-	-	-	-	-	-	-	-	-	-	-	
900 - u. 1.000 EUR	(6)	-	-	-	-	-	[15]	-	-	-	-	-	-	-	-	-	-	
1.000 - u. 1.100 EUR	(9)	-	-	-	-	-	[20]	-	-	-	-	-	-	-	-	-	-	
1.100 - u. 1.200 EUR	(9)	[55]	-	-	-	-	[9]	-	-	-	-	-	-	-	-	-	-	
1.200 - u. 1.300 EUR	(10)	-	-	-	-	-	-	[100]	-	-	-	-	-	-	-	-	-	
1.300 - u. 1.400 EUR	-	-	-	-	-	-	-	-	-	-	-	-	-	-	-	-	-	
1.400 - u. 1.500 EUR	-	-	-	-	-	-	-	-	-	-	-	-	-	-	-	-	-	
1.500 - u. 1.750 EUR	(14)	-	-	-	-	[100]	[18]	-	-	-	-	-	-	-	-	-	-	
1.750 - u. 2.000 EUR	-	-	-	-	-	-	-	-	-	-	-	-	-	-	-	-	-	
2.000 - u. 2.500 EUR	-	-	-	-	-	-	-	-	-	-	-	-	-	-	-	-	-	
2.500 - u. 5.000 EUR	-	-	-	-	-	-	-	-	-	-	-	-	-	-	-	-	-	
5.000 EUR und mehr	-	-	-	-	-	-	-	-	-	-	-	-	-	-	-	-	-	
S U M M E	100	100	100	-	100	100	100	100	-	100	-	-	-	-	-	-	-	
1 - u. 250 EUR	-	-	-	-	-	-	-	-	-	-	-	-	-	-	-	-	-	
250 - u. 500 EUR	(12)	[45]	-	-	-	-	-	-	-	[100]	-	-	-	-	-	-	-	
500 - u. 750 EUR	(33)	-	[61]	-	[100]	-	[38]	-	-	-	-	-	-	-	-	-	-	
750 - u. 1.000 EUR	(12)	-	[39]	-	-	-	[15]	-	-	-	-	-	-	-	-	-	-	
1.000 - u. 1.500 EUR	(29)	[55]	-	-	-	-	[30]	[100]	-	-	-	-	-	-	-	-	-	
1.500 EUR und mehr	(14)	-	-	-	-	[100]	[18]	-	-	-	-	-	-	-	-	-	-	
Betrag je Bezieher/in (EUR/M)	(880)	[763]	[709]	-	[530]	[1600]	[950]	[1260]	-	[258]	-	-	-	-	-	-	-	

* Kantar - Public Division *

Schichtung des Entgelts der Pflegeversicherung der Pflegeperson

PROZENT SENKRECHT

Teilgesamtheit: Männer und Frauen ab 60 Jahren (ohne Heimbewohner) - a l t e L ä n d e r (mit West-Berlin)

	+-- ALLE +--		+----- M ä n n e r -----+						+----- F r a u e n -----+					
			Alle	60-u. 65 J.	65-u. 75 J.	75-u. 85 J.	85 u. älter	65 u. älter	Alle	60-u. 65 J.	65-u. 75 J.	75-u. 85 J.	85 u. älter	65 u. älter
Basis hochger. (in Tsd.)	18448		8431	2175	3195	2458	603	6256	10018	2086	3527	3182	1224	7932
Basis ungewichtet	18583		8561	1323	3003	3581	654	7238	10022	1514	3282	3985	1241	8508
ZY046 Entgelt der Pflegevers.														
Bezieher: hochger. (in Tsd.)	184		58	13	19	22	3	44	127	42	58	25	2	85
(in %)	1		1	1	1	1	0	1	1	2	2	1	0	1
ungewichtet	181		62	7	19	33	3	55	119	28	55	33	3	91
1 - u. 25 EUR	-		-	-	-	-	-	-	-	-	-	-	-	-
25 - u. 50 EUR	-		-	-	-	-	-	-	-	-	-	-	-	-
50 - u. 100 EUR	-		-	-	-	-	-	-	-	-	-	-	-	-
100 - u. 200 EUR	4		4	-	(10)	2	-	6	4	-	7	6	-	6
200 - u. 300 EUR	7		5	-	(12)	2	-	6	8	-	11	15	-	12
300 - u. 400 EUR	36		38	[27]	(25)	52	[76]	42	36	(40)	32	37	[24]	33
400 - u. 500 EUR	8		2	-	-	5	-	2	10	(19)	4	12	-	6
500 - u. 600 EUR	25		33	[44]	(33)	26	[24]	29	22	(18)	24	21	[24]	23
600 - u. 700 EUR	1		1	-	-	2	-	1	1	-	-	4	-	1
700 - u. 800 EUR	12		7	-	(14)	6	-	9	14	(22)	15	-	-	10
800 - u. 900 EUR	1		-	-	-	-	-	-	1	-	3	-	-	2
900 - u. 1.000 EUR	6		10	[29]	(5)	4	-	4	4	-	4	4	[52]	5
1.000 - u. 1.100 EUR	-		-	-	-	-	-	-	-	-	-	-	-	-
1.100 - u. 1.200 EUR	-		-	-	-	-	-	-	-	-	-	-	-	-
1.200 - u. 1.300 EUR	-		-	-	-	-	-	-	-	-	-	-	-	-
1.300 - u. 1.400 EUR	-		-	-	-	-	-	-	-	-	-	-	-	-
1.400 - u. 1.500 EUR	-		-	-	-	-	-	-	-	-	-	-	-	-
1.500 - u. 1.750 EUR	-		-	-	-	-	-	-	-	-	-	-	-	-
1.750 - u. 2.000 EUR	-		-	-	-	-	-	-	-	-	-	-	-	-
2.000 - u. 2.500 EUR	-		-	-	-	-	-	-	-	-	-	-	-	-
2.500 - u. 5.000 EUR	-		-	-	-	-	-	-	-	-	-	-	-	-
5.000 EUR und mehr	-		-	-	-	-	-	-	-	-	-	-	-	-
S U M M E	100		100	100	100	100	100	100	100	100	100	100	100	100
1 - u. 250 EUR	9		8	-	(19)	5	-	11	10	-	14	18	-	15
250 - u. 500 EUR	46		41	[27]	(29)	57	[76]	46	48	(59)	39	52	[24]	42
500 - u. 750 EUR	38		39	[44]	(43)	34	[24]	37	37	(41)	40	26	[24]	35
750 - u. 1.000 EUR	7		12	[29]	(10)	4	-	6	5	-	7	4	[52]	7
1.000 - u. 1.500 EUR	-		-	-	-	-	-	-	-	-	-	-	-	-
1.500 EUR und mehr	-		-	-	-	-	-	-	-	-	-	-	-	-
Betrag je Bezieher/in (EUR/M)	457		469	[582]	(449)	431	[370]	435	451	(465)	458	392	[676]	445

* Kantar - Public Division *

Schichtung des Entgelts der Pflegeversicherung der Pflegeperson

PROZENT SENKRECHT

Teilgesamtheit: Männer ab 60 Jahren (ohne Heimbewohner) - a l t e L ä n d e r (mit West-Berlin)

	+-- ALLE +--				+ V E R H E I R A T E T E +				+----- A L L E I N S T E H E N D E N A C H F A M I L I E N S T A N D -----+											
		+-----+-----+-----+			+-----+-----+-----+			+-----+-----+-----+			+-----+-----+-----+			+-----+-----+-----+						
		Gesamt	60-u.	65 u.	Gesamt	60-u.	65 u.	Verwitwet	60-u.	65 u.	Geschieden/Getr.lebend	60-u.	65 u.	Ledig	60-u.	65 u.				
	Alle	65 J.	älter	Alle	65 J.	älter	Alle	65 J.	älter	Alle	65 J.	älter	Alle	65 J.	älter					
Basis hochger. (in Tsd.)	8431	6068	1522	4546	2362	653	1709	792	56	736	965	343	622	606	254	352				
Basis ungewichtet	8561	6095	934	5161	2466	389	2077	1047	38	1009	871	219	652	548	132	416				
ZY046 Entgelt der Pflegevers.																				
Bezieher: hochger. (in Tsd.)	58	46	6	39	12	7	5	3	2	0	4	-	4	6	5	1				
(in %)	1	1	0	1	1	1	0	0	4	0	0	-	1	1	2	0				
ungewichtet	62	54	4	50	8	3	5	2	1	1	3	-	3	3	2	1				
1 - u. 25 EUR	-	-	-	-	-	-	-	-	-	-	-	-	-	-	-	-				
25 - u. 50 EUR	-	-	-	-	-	-	-	-	-	-	-	-	-	-	-	-				
50 - u. 100 EUR	-	-	-	-	-	-	-	-	-	-	-	-	-	-	-	-				
100 - u. 200 EUR	4	6	-	6	-	-	-	-	-	-	-	-	-	-	-	-				
200 - u. 300 EUR	5	3	-	3	[13]	-	[31]	-	-	-	[43]	-	[43]	-	-	-				
300 - u. 400 EUR	38	43	[21]	46	[22]	[32]	[9]	[100]	[100]	[100]	-	-	-	-	-	-				
400 - u. 500 EUR	2	2	-	3	-	-	-	-	-	-	-	-	-	-	-	-				
500 - u. 600 EUR	33	28	[48]	25	[49]	[40]	[61]	-	-	-	[57]	-	[57]	[67]	[59]	[100]				
600 - u. 700 EUR	1	1	-	1	-	-	-	-	-	-	-	-	-	-	-	-				
700 - u. 800 EUR	7	9	-	10	-	-	-	-	-	-	-	-	-	-	-	-				
800 - u. 900 EUR	-	-	-	-	-	-	-	-	-	-	-	-	-	-	-	-				
900 - u. 1.000 EUR	10	8	[30]	5	[16]	[28]	-	-	-	-	-	-	-	[33]	[41]	-				
1.000 - u. 1.100 EUR	-	-	-	-	-	-	-	-	-	-	-	-	-	-	-	-				
1.100 - u. 1.200 EUR	-	-	-	-	-	-	-	-	-	-	-	-	-	-	-	-				
1.200 - u. 1.300 EUR	-	-	-	-	-	-	-	-	-	-	-	-	-	-	-	-				
1.300 - u. 1.400 EUR	-	-	-	-	-	-	-	-	-	-	-	-	-	-	-	-				
1.400 - u. 1.500 EUR	-	-	-	-	-	-	-	-	-	-	-	-	-	-	-	-				
1.500 - u. 1.750 EUR	-	-	-	-	-	-	-	-	-	-	-	-	-	-	-	-				
1.750 - u. 2.000 EUR	-	-	-	-	-	-	-	-	-	-	-	-	-	-	-	-				
2.000 - u. 2.500 EUR	-	-	-	-	-	-	-	-	-	-	-	-	-	-	-	-				
2.500 - u. 5.000 EUR	-	-	-	-	-	-	-	-	-	-	-	-	-	-	-	-				
5.000 EUR und mehr	-	-	-	-	-	-	-	-	-	-	-	-	-	-	-	-				
S U M M E	100	100	100	100	100	100	100	100	100	100	100	-	100	100	100	100				
1 - u. 250 EUR	8	7	-	8	[13]	-	[31]	-	-	-	[43]	-	[43]	-	-	-				
250 - u. 500 EUR	41	47	[21]	51	[22]	[32]	[9]	[100]	[100]	[100]	-	-	-	-	-	-				
500 - u. 750 EUR	39	36	[48]	34	[49]	[40]	[61]	-	-	-	[57]	-	[57]	[67]	[59]	[100]				
750 - u. 1.000 EUR	12	10	[30]	7	[16]	[28]	-	-	-	-	-	-	-	[33]	[41]	-				
1.000 - u. 1.500 EUR	-	-	-	-	-	-	-	-	-	-	-	-	-	-	-	-				
1.500 EUR und mehr	-	-	-	-	-	-	-	-	-	-	-	-	-	-	-	-				
Betrag je Bezieher/in (EUR/M)	469	459	[593]	437	[508]	[571]	[426]	[315]	[316]	[310]	[405]	-	[405]	[663]	[690]	[547]				

* Kantar - Public Division *

Schichtung des Entgelts der Pflegeversicherung der Pflegeperson

PROZENT SENKRECHT

Teilgesamtheit: Frauen ab 60 Jahren (ohne Heimbewohner) - a l t e L ä n d e r (mit West-Berlin)

	+-- ALLE +--				+ V E R H E I R A T E T E +				+----- A L L E I N S T E H E N D E N A C H F A M I L I E N S T A N D -----+											
		+-----+ 60-u. 65 u. Alle 65 J. älter			+-----+ 60-u. 65 u. Alle 65 J. älter			+-----+ 60-u. 65 u. Alle 65 J. älter			+-----+ 60-u. 65 u. Alle 65 J. älter			+-----+ 60-u. 65 u. Alle 65 J. älter						
		Gesamt			Verwitwet			Geschieden/Getr.lebend			Ledig									
Basis hochger. (in Tsd.)	10018	5081	1355	3726	4936	730	4206	3321	224	3096	1094	335	759	522	171	351				
Basis ungewichtet	10022	5408	1074	4334	4614	440	4174	3054	117	2937	1001	195	806	559	128	431				
ZY046 Entgelt der Pflegevers.																				
Bezieher: hochger. (in Tsd.)	127	105	34	71	22	8	14	10	-	10	5	-	5	8	8	-				
(in %)	1	2	2	2	0	1	0	0	-	0	0	-	1	1	4	-				
ungewichtet	119	102	23	79	17	5	12	7	-	7	5	-	5	5	5	-				
1 - u. 25 EUR	-	-	-	-	-	-	-	-	-	-	-	-	-	-	-	-				
25 - u. 50 EUR	-	-	-	-	-	-	-	-	-	-	-	-	-	-	-	-				
50 - u. 100 EUR	-	-	-	-	-	-	-	-	-	-	-	-	-	-	-	-				
100 - u. 200 EUR	4	4	-	5	(7)	-	(11)	[16]	-	[16]	-	-	-	-	-	-				
200 - u. 300 EUR	8	6	-	9	(16)	-	(24)	[36]	-	[36]	-	-	-	-	-	-				
300 - u. 400 EUR	36	39	(42)	38	(17)	[34]	(8)	-	-	-	[25]	-	[25]	[34]	[34]	-				
400 - u. 500 EUR	10	7	(14)	4	(25)	[41]	(16)	[12]	-	[12]	[24]	-	[24]	[41]	[41]	-				
500 - u. 600 EUR	22	21	(17)	23	(26)	[25]	(27)	[16]	-	[16]	[51]	-	[51]	[25]	[25]	-				
600 - u. 700 EUR	1	1	-	2	-	-	-	-	-	-	-	-	-	-	-	-				
700 - u. 800 EUR	14	17	(27)	12	-	-	-	-	-	-	-	-	-	-	-	-				
800 - u. 900 EUR	1	-	-	-	(9)	-	(13)	[20]	-	[20]	-	-	-	-	-	-				
900 - u. 1.000 EUR	4	4	-	6	-	-	-	-	-	-	-	-	-	-	-	-				
1.000 - u. 1.100 EUR	-	-	-	-	-	-	-	-	-	-	-	-	-	-	-	-				
1.100 - u. 1.200 EUR	-	-	-	-	-	-	-	-	-	-	-	-	-	-	-	-				
1.200 - u. 1.300 EUR	-	-	-	-	-	-	-	-	-	-	-	-	-	-	-	-				
1.300 - u. 1.400 EUR	-	-	-	-	-	-	-	-	-	-	-	-	-	-	-	-				
1.400 - u. 1.500 EUR	-	-	-	-	-	-	-	-	-	-	-	-	-	-	-	-				
1.500 - u. 1.750 EUR	-	-	-	-	-	-	-	-	-	-	-	-	-	-	-	-				
1.750 - u. 2.000 EUR	-	-	-	-	-	-	-	-	-	-	-	-	-	-	-	-				
2.000 - u. 2.500 EUR	-	-	-	-	-	-	-	-	-	-	-	-	-	-	-	-				
2.500 - u. 5.000 EUR	-	-	-	-	-	-	-	-	-	-	-	-	-	-	-	-				
5.000 EUR und mehr	-	-	-	-	-	-	-	-	-	-	-	-	-	-	-	-				
S U M M E	100	100	100	100	100	100	100	100	-	100	100	-	100	100	100	-				
1 - u. 250 EUR	10	7	-	11	(23)	-	(35)	[52]	-	[52]	-	-	-	-	-	-				
250 - u. 500 EUR	48	49	(56)	46	(42)	[75]	(24)	[12]	-	[12]	[49]	-	[49]	[75]	[75]	-				
500 - u. 750 EUR	37	39	(44)	37	(26)	[25]	(27)	[16]	-	[16]	[51]	-	[51]	[25]	[25]	-				
750 - u. 1.000 EUR	5	4	-	6	(9)	-	(13)	[20]	-	[20]	-	-	-	-	-	-				
1.000 - u. 1.500 EUR	-	-	-	-	-	-	-	-	-	-	-	-	-	-	-	-				
1.500 EUR und mehr	-	-	-	-	-	-	-	-	-	-	-	-	-	-	-	-				
Betrag je Bezieher/in (EUR/M)	451	459	(479)	450	(413)	[403]	(418)	[401]	-	[401]	[455]	-	[455]	[403]	[403]	-				

* Kantar - Public Division *

Schichtung des Entgelts der Pflegeversicherung der Pflegeperson

PROZENT SENKRECHT

Teilgesamtheit: Männer und Frauen ab 65 Jahren (ohne Heimbewohner) - a l t e L ä n d e r (mit West-Berlin)

	+-- alle ---+	+- LETZTE / HEUTIGE BERUFLICHE STELLUNG ("Alle" einschl. nie erwerbstätig und K.A. zur beruflichen Stellung) -----+											
		+----- M ä n n e r -----+							+----- F r a u e n -----+				
		Alle	Arbeiter	An- gestellte	Beamte/ Ber.-Sold	Selbst- ständige	Mit- helfende	Alle	Arbeiter	An- gestellte	Beamte/ Ber.-Sold	Selbst- ständige	Mit- helfende
Basis hochger. (in Tsd.)	14188	6256	1982	2539	799	865	12	7932	2025	4378	328	446	299
Basis ungewichtet	15746	7238	2184	2863	1148	963	13	8508	2107	4675	463	455	326
ZY046 Entgelt der Pflegevers.													
Bezieher: hochger. (in Tsd.)	130	44	12	20	5	6	-	85	27	44	1	7	1
(in %)	1	1	1	1	1	1	-	1	1	1	0	2	0
ungewichtet	146	55	15	25	6	8	-	91	26	51	1	6	2
1 - u. 25 EUR	-	-	-	-	-	-	-	-	-	-	-	-	-
25 - u. 50 EUR	-	-	-	-	-	-	-	-	-	-	-	-	-
50 - u. 100 EUR	-	-	-	-	-	-	-	-	-	-	-	-	-
100 - u. 200 EUR	6	6	-	(3)	[18]	[19]	-	6	(6)	6	-	-	-
200 - u. 300 EUR	10	6	(13)	(3)	[14]	-	-	12	(18)	10	-	[8]	-
300 - u. 400 EUR	36	42	(43)	(49)	[6]	[34]	-	33	(53)	28	-	[17]	[71]
400 - u. 500 EUR	5	2	(9)	-	-	-	-	6	(2)	9	-	[7]	[29]
500 - u. 600 EUR	25	29	(23)	(36)	[63]	-	-	23	(18)	22	[100]	[16]	-
600 - u. 700 EUR	1	1	(4)	-	-	-	-	1	(4)	-	-	-	-
700 - u. 800 EUR	10	9	(8)	(6)	-	[30]	-	10	-	11	-	[53]	-
800 - u. 900 EUR	1	-	-	-	-	-	-	2	-	4	-	-	-
900 - u. 1.000 EUR	5	4	-	(4)	-	[17]	-	5	-	10	-	-	-
1.000 - u. 1.100 EUR	-	-	-	-	-	-	-	-	-	-	-	-	-
1.100 - u. 1.200 EUR	-	-	-	-	-	-	-	-	-	-	-	-	-
1.200 - u. 1.300 EUR	-	-	-	-	-	-	-	-	-	-	-	-	-
1.300 - u. 1.400 EUR	-	-	-	-	-	-	-	-	-	-	-	-	-
1.400 - u. 1.500 EUR	-	-	-	-	-	-	-	-	-	-	-	-	-
1.500 - u. 1.750 EUR	-	-	-	-	-	-	-	-	-	-	-	-	-
1.750 - u. 2.000 EUR	-	-	-	-	-	-	-	-	-	-	-	-	-
2.000 - u. 2.500 EUR	-	-	-	-	-	-	-	-	-	-	-	-	-
2.500 - u. 5.000 EUR	-	-	-	-	-	-	-	-	-	-	-	-	-
5.000 EUR und mehr	-	-	-	-	-	-	-	-	-	-	-	-	-
S U M M E	100	100	100	100	100	100	-	100	100	100	100	100	100
1 - u. 250 EUR	13	11	(13)	(5)	[18]	[19]	-	15	(17)	14	-	[8]	-
250 - u. 500 EUR	44	46	(52)	(49)	[20]	[34]	-	42	(61)	38	-	[23]	[100]
500 - u. 750 EUR	36	37	(27)	(42)	[63]	[30]	-	35	(22)	33	[100]	[69]	-
750 - u. 1.000 EUR	7	6	(8)	(4)	-	[17]	-	7	-	14	-	-	-
1.000 - u. 1.500 EUR	-	-	-	-	-	-	-	-	-	-	-	-	-
1.500 EUR und mehr	-	-	-	-	-	-	-	-	-	-	-	-	-
Betrag je Bezieher/in (EUR/M)	441	435	(415)	(438)	[427]	[499]	-	445	(344)	485	[520]	[571]	[355]

* Kantar - Public Division *

Schichtung des Entgelts der Pflegeversicherung der Pflegeperson

PROZENT SENKRECHT

Teilgesamtheit: Männer ab 60 Jahren (ohne Heimbewohner) - a l t e L ä n d e r (mit West-Berlin)

	M ä n n e r - T ä t i g k e i t s n i v e a u																
	Alle Arbeiter				Angestellte				Beamte, Berufssol.		Selbstständige				Mit-		
	Männer														hel-		
	Ange- lernt	Fach- arbeiter	Meister/ Polier	Ange- lernt	Einf. Fachkr.	Mittl. Fachkr.	Gehob. Fachkr.	Hochq./ leit.	Einf./ Mittl.D.	Gehob./ Höher.D.	Land- wirte	Hand- werker	Verkam. Freib.	Sonst. Freib.	Gewerbe/ treib.		fende
Basis hochger. (in Tsd.)	8431	833	1687	269	100	370	1184	731	1009	334	712	145	222	182	142	423	15
Basis ungewichtet	8561	751	1639	283	90	353	1148	759	1043	341	947	170	231	179	120	417	15
ZY046 Entgelt der Pflegevers.																	
Bezieher: hochger. (in Tsd.)	58	5	15	2	0	2	9	5	7	2	3	1	1	1	1	2	-
(in %)	1	1	1	1	0	0	1	1	1	1	0	1	0	0	1	1	-
ungewichtet	62	4	15	2	1	2	9	5	9	2	4	1	1	1	1	4	-
1 - u. 25 EUR	-	-	-	-	-	-	-	-	-	-	-	-	-	-	-	-	-
25 - u. 50 EUR	-	-	-	-	-	-	-	-	-	-	-	-	-	-	-	-	-
50 - u. 100 EUR	-	-	-	-	-	-	-	-	-	-	-	-	-	-	-	-	-
100 - u. 200 EUR	4	-	-	-	-	-	-	-	[8]	[49]	-	-	-	-	[100]	-	-
200 - u. 300 EUR	5	-	(10)	-	-	-	-	-	[8]	-	[22]	-	-	-	-	-	-
300 - u. 400 EUR	38	-	(48)	[72]	[100]	[33]	[33]	[44]	[53]	-	[9]	[100]	-	[100]	-	[21]	-
400 - u. 500 EUR	2	[10]	-	[28]	-	-	-	-	-	-	-	-	-	-	-	-	-
500 - u. 600 EUR	33	-	(38)	-	-	[67]	[60]	[43]	[18]	[51]	[69]	-	-	-	-	-	-
600 - u. 700 EUR	1	-	(3)	-	-	-	-	-	-	-	-	-	-	-	-	-	-
700 - u. 800 EUR	7	[18]	-	-	-	7	[7]	[13]	-	-	-	[100]	-	-	-	[37]	-
800 - u. 900 EUR	-	-	-	-	-	-	-	-	-	-	-	-	-	-	-	-	-
900 - u. 1.000 EUR	10	[71]	-	-	-	-	-	-	[13]	-	-	-	-	-	-	[41]	-
1.000 - u. 1.100 EUR	-	-	-	-	-	-	-	-	-	-	-	-	-	-	-	-	-
1.100 - u. 1.200 EUR	-	-	-	-	-	-	-	-	-	-	-	-	-	-	-	-	-
1.200 - u. 1.300 EUR	-	-	-	-	-	-	-	-	-	-	-	-	-	-	-	-	-
1.300 - u. 1.400 EUR	-	-	-	-	-	-	-	-	-	-	-	-	-	-	-	-	-
1.400 - u. 1.500 EUR	-	-	-	-	-	-	-	-	-	-	-	-	-	-	-	-	-
1.500 - u. 1.750 EUR	-	-	-	-	-	-	-	-	-	-	-	-	-	-	-	-	-
1.750 - u. 2.000 EUR	-	-	-	-	-	-	-	-	-	-	-	-	-	-	-	-	-
2.000 - u. 2.500 EUR	-	-	-	-	-	-	-	-	-	-	-	-	-	-	-	-	-
2.500 - u. 5.000 EUR	-	-	-	-	-	-	-	-	-	-	-	-	-	-	-	-	-
5.000 EUR und mehr	-	-	-	-	-	-	-	-	-	-	-	-	-	-	-	-	-
S U M M E	100	100	100	100	100	100	100	100	100	100	100	100	100	100	100	100	-
1 - u. 250 EUR	8	-	(10)	-	-	-	-	-	[16]	[49]	-	-	-	-	[100]	-	-
250 - u. 500 EUR	41	[10]	(48)	[100]	[100]	[33]	[33]	[44]	[53]	-	[31]	[100]	-	[100]	-	[21]	-
500 - u. 750 EUR	39	-	(41)	-	-	[67]	[67]	[56]	[18]	[51]	[69]	-	[100]	-	-	[37]	-
750 - u. 1.000 EUR	12	[90]	-	-	-	-	-	-	[13]	-	-	-	-	-	-	[41]	-
1.000 - u. 1.500 EUR	-	-	-	-	-	-	-	-	-	-	-	-	-	-	-	-	-
1.500 EUR und mehr	-	-	-	-	-	-	-	-	-	-	-	-	-	-	-	-	-
Betrag je Bezieher/in (EUR/M)	469	[827]	(399)	[353]	[316]	[470]	[484]	[453]	[409]	[351]	[470]	[316]	[728]	[310]	[100]	[712]	-

* Kantar - Public Division *

Schichtung des Entgelts der Pflegeversicherung der Pflegeperson

PROZENT SENKRECHT

Teilgesamtheit: Frauen ab 60 Jahren (ohne Heimbewohner) - a l t e L ä n d e r (mit West-Berlin)

	Frauen - Tätigkeitsniveau																	
	Alle Arbeiter				Angestellte				Beamte, Berufssol.				Selbstständige				Mit-	
	Frauen																hel-	
	Ange- lernt	Fach- arbeiter	Meister/ Polier	Ange- lernt	Einf. Fachkr.	Mittl. Fachkr.	Gehob. Fachkr.	Hochq./ leit.	Einf./ Mittl.D.	Gehob./ Höher.D.	Land- wirte	Hand- werker	Verkam. Freib.	Sonst. Freib.	Gewerbe/ treib.		fende	
Basis hochger. (in Tsd.)	10018	1644	828	14	540	1976	2364	556	227	73	377	67	38	79	115	285	318	
Basis ungewichtet	10022	1618	796	14	518	1938	2373	569	219	76	476	75	38	74	99	279	340	
ZY046 Entgelt der Pflegevers.																		
Bezieher: hochger. (in Tsd.)	127	27	11	-	8	21	28	5	2	-	1	1	1	-	-	7	3	
(in %)	1	2	1	-	1	1	1	1	1	-	0	1	3	-	-	2	1	
ungewichtet	119	23	11	-	7	23	27	6	2	-	1	1	1	-	-	5	4	
1 - u. 25 EUR	-	-	-	-	-	-	-	-	-	-	-	-	-	-	-	-	-	
25 - u. 50 EUR	-	-	-	-	-	-	-	-	-	-	-	-	-	-	-	-	-	
50 - u. 100 EUR	-	-	-	-	-	-	-	-	-	-	-	-	-	-	-	-	-	
100 - u. 200 EUR	4	(6)	-	-	-	-	(6)	[20]	-	-	-	-	-	-	-	-	-	
200 - u. 300 EUR	8	(11)	(16)	-	[25]	(8)	(2)	[10]	-	-	-	-	-	-	-	[9]	-	
300 - u. 400 EUR	36	(49)	(60)	-	[19]	(34)	(39)	[52]	-	-	-	[100]	[100]	-	-	[1]	[58]	
400 - u. 500 EUR	10	-	(5)	-	[6]	(5)	(21)	[18]	-	-	-	[100]	-	-	-	-	[9]	
500 - u. 600 EUR	22	(16)	(19)	-	[50]	(20)	(19)	-	-	-	[100]	-	-	-	-	[17]	[34]	
600 - u. 700 EUR	1	(4)	-	-	-	-	-	-	-	-	-	-	-	-	-	-	-	
700 - u. 800 EUR	14	(14)	-	-	-	(14)	(9)	-	[40]	-	-	-	-	-	-	[73]	-	
800 - u. 900 EUR	1	-	-	-	-	(9)	-	-	-	-	-	-	-	-	-	-	-	
900 - u. 1.000 EUR	4	-	-	-	-	(10)	(4)	-	[60]	-	-	-	-	-	-	-	-	
1.000 - u. 1.100 EUR	-	-	-	-	-	-	-	-	-	-	-	-	-	-	-	-	-	
1.100 - u. 1.200 EUR	-	-	-	-	-	-	-	-	-	-	-	-	-	-	-	-	-	
1.200 - u. 1.300 EUR	-	-	-	-	-	-	-	-	-	-	-	-	-	-	-	-	-	
1.300 - u. 1.400 EUR	-	-	-	-	-	-	-	-	-	-	-	-	-	-	-	-	-	
1.400 - u. 1.500 EUR	-	-	-	-	-	-	-	-	-	-	-	-	-	-	-	-	-	
1.500 - u. 1.750 EUR	-	-	-	-	-	-	-	-	-	-	-	-	-	-	-	-	-	
1.750 - u. 2.000 EUR	-	-	-	-	-	-	-	-	-	-	-	-	-	-	-	-	-	
2.000 - u. 2.500 EUR	-	-	-	-	-	-	-	-	-	-	-	-	-	-	-	-	-	
2.500 - u. 5.000 EUR	-	-	-	-	-	-	-	-	-	-	-	-	-	-	-	-	-	
5.000 EUR und mehr	-	-	-	-	-	-	-	-	-	-	-	-	-	-	-	-	-	
S U M M E	100	100	100	-	100	100	100	100	100	-	100	100	100	-	-	100	100	
1 - u. 250 EUR	10	(17)	-	-	[25]	(4)	(8)	[30]	-	-	-	-	-	-	-	[9]	-	
250 - u. 500 EUR	48	(49)	(81)	-	[25]	(43)	(60)	[70]	-	-	[100]	[100]	-	-	-	[1]	[66]	
500 - u. 750 EUR	37	(34)	(19)	-	[50]	(34)	(28)	-	[40]	-	[100]	-	-	-	-	[90]	[34]	
750 - u. 1.000 EUR	5	-	-	-	-	(19)	(4)	-	[60]	-	-	-	-	-	-	-	-	
1.000 - u. 1.500 EUR	-	-	-	-	-	-	-	-	-	-	-	-	-	-	-	-	-	
1.500 EUR und mehr	-	-	-	-	-	-	-	-	-	-	-	-	-	-	-	-	-	
Betrag je Bezieher/in (EUR/M)	451	(400)	(354)	-	[404]	(530)	(427)	[321]	[819]	-	[520]	[450]	[316]	-	-	[646]	[405]	

* Kantar - Public Division *

Schichtung des Wohngeldes, bei Ehepaaren je zur Hälfte beiden Ehepartnern zugeordnet

PROZENT SENKRECHT

Teilgesamtheit: Männer und Frauen ab 60 Jahren (ohne Heimbewohner) - a l t e L ä n d e r (mit West-Berlin)

	+-- ALLE --+	+----- M ä n n e r -----+						+----- F r a u e n -----+					
		Alle	60-u. 65 J.	65-u. 75 J.	75-u. 85 J.	85 u. älter	65 u. älter	Alle	60-u. 65 J.	65-u. 75 J.	75-u. 85 J.	85 u. älter	65 u. älter
Basis hochger. (in Tsd.)	18448	8431	2175	3195	2458	603	6256	10018	2086	3527	3182	1224	7932
Basis ungewichtet	18583	8561	1323	3003	3581	654	7238	10022	1514	3282	3985	1241	8508
ZY061 Wohngeld													
Bezieher: hochger. (in Tsd.)	178	53	14	23	13	2	38	125	23	46	31	25	102
(in %)	1	1	1	1	1	0	1	1	1	1	1	2	1
ungewichtet	177	57	9	27	19	2	48	120	15	43	41	21	105
1 - u. 25 EUR	11	14	[11]	(9)	(19)	[60]	16	10	(9)	9	10	(14)	10
25 - u. 50 EUR	15	12	[12]	(11)	(16)	-	12	17	(15)	11	21	(23)	17
50 - u. 100 EUR	30	29	[18]	(44)	(19)	-	33	30	(30)	25	41	(25)	30
100 - u. 200 EUR	22	24	[38]	(24)	(6)	[40]	19	21	(6)	34	15	(20)	25
200 - u. 300 EUR	17	17	[21]	(12)	(23)	-	15	16	(26)	14	12	(18)	14
300 - u. 400 EUR	4	2	-	-	(9)	-	3	4	(14)	4	-	-	2
400 - u. 500 EUR	1	2	-	-	(8)	-	3	-	-	-	-	-	-
500 - u. 600 EUR	1	-	-	-	-	-	-	1	-	3	-	-	1
600 - u. 700 EUR	-	-	-	-	-	-	-	-	-	-	-	-	-
700 - u. 800 EUR	-	-	-	-	-	-	-	-	-	-	-	-	-
800 - u. 900 EUR	-	-	-	-	-	-	-	-	-	-	-	-	-
900 - u. 1.000 EUR	-	-	-	-	-	-	-	-	-	-	-	-	-
1.000 - u. 1.100 EUR	-	-	-	-	-	-	-	-	-	-	-	-	-
1.100 - u. 1.200 EUR	-	-	-	-	-	-	-	-	-	-	-	-	-
1.200 - u. 1.300 EUR	-	-	-	-	-	-	-	-	-	-	-	-	-
1.300 - u. 1.400 EUR	-	-	-	-	-	-	-	-	-	-	-	-	-
1.400 - u. 1.500 EUR	-	-	-	-	-	-	-	-	-	-	-	-	-
1.500 - u. 1.750 EUR	-	-	-	-	-	-	-	-	-	-	-	-	-
1.750 - u. 2.000 EUR	-	-	-	-	-	-	-	-	-	-	-	-	-
2.000 - u. 2.500 EUR	-	-	-	-	-	-	-	-	-	-	-	-	-
2.500 - u. 5.000 EUR	-	-	-	-	-	-	-	-	-	-	-	-	-
5.000 EUR und mehr	-	-	-	-	-	-	-	-	-	-	-	-	-
S U M M E	100	100	100	100	100	100	100	100	100	100	100	100	100
1 - u. 250 EUR	89	90	[91]	(100)	(71)	[100]	90	88	(86)	84	92	(95)	89
250 - u. 500 EUR	10	10	[9]	-	(29)	-	10	11	(14)	13	8	(5)	10
500 - u. 750 EUR	1	-	-	-	-	-	-	1	-	3	-	-	1
750 - u. 1.000 EUR	-	-	-	-	-	-	-	-	-	-	-	-	-
1.000 - u. 1.500 EUR	-	-	-	-	-	-	-	-	-	-	-	-	-
1.500 EUR und mehr	-	-	-	-	-	-	-	-	-	-	-	-	-
Betrag je Bezieher/in (EUR/M)	117	115	[124]	(98)	(146)	[56]	112	118	(143)	133	94	(96)	112

* Kantar - Public Division *

Schichtung des Wohngeldes, bei Ehepaaren je zur Hälfte beiden Ehepartnern zugeordnet

PROZENT SENKRECHT

Teilgesamtheit: Männer ab 60 Jahren (ohne Heimbewohner) - alte Länder (mit West-Berlin)

	+-- ALLE +--		+ V E R H E I R A T E T E +			+----- A L L E I N S T E H E N D E N A C H F A M I L I E N S T A N D -----+															
			+-----+-----+-----+			+----- Gesamt -----+				+----- Verwitwet -----+				+----- Geschieden/Getr.lebend+-----+				+----- Ledig -----+			
			Alle	60-u. 65 J.	65 u. älter	Alle	60-u. 65 J.	65 u. älter	Alle	60-u. 65 J.	65 u. älter	Alle	60-u. 65 J.	65 u. älter	Alle	60-u. 65 J.	65 u. älter				
Basis hochger. (in Tsd.)	8431		6068	1522	4546	2362	653	1709	792	56	736	965	343	622	606	254	352				
Basis ungewichtet	8561		6095	934	5161	2466	389	2077	1047	38	1009	871	219	652	548	132	416				
ZY061 Wohngeld																					
Bezieher: hochger. (in Tsd.)	53		18	2	16	35	13	22	5	1	3	20	4	15	11	7	4				
(in %)	1		0	0	0	1	2	1	1	2	0	2	1	2	2	3	1				
ungewichtet	57		24	1	23	33	8	25	4	1	3	18	3	15	11	4	7				
1 - u. 25 EUR	14		(29)	[100]	(22)	7	-	(11)	-	-	-	(11)	-	(14)	(3)	-	[10]				
25 - u. 50 EUR	12		(14)	-	(16)	11	[13]	(10)	[27]	-	[39]	-	-	-	(23)	[23]	[23]				
50 - u. 100 EUR	29		(20)	-	(22)	33	[21]	(40)	[29]	[100]	-	(44)	[30]	(48)	(16)	-	[44]				
100 - u. 200 EUR	24		(19)	-	(21)	26	[42]	(17)	[21]	-	[30]	(10)	-	(13)	(58)	[77]	[23]				
200 - u. 300 EUR	17		(10)	-	(11)	20	[24]	(17)	-	-	-	(36)	[70]	(26)	-	-	-				
300 - u. 400 EUR	2		(7)	-	(7)	-	-	-	-	-	-	-	-	-	-	-	-				
400 - u. 500 EUR	2		-	-	-	3	-	(5)	[22]	-	[32]	-	-	-	-	-	-				
500 - u. 600 EUR	-		-	-	-	-	-	-	-	-	-	-	-	-	-	-	-				
600 - u. 700 EUR	-		-	-	-	-	-	-	-	-	-	-	-	-	-	-	-				
700 - u. 800 EUR	-		-	-	-	-	-	-	-	-	-	-	-	-	-	-	-				
800 - u. 900 EUR	-		-	-	-	-	-	-	-	-	-	-	-	-	-	-	-				
900 - u. 1.000 EUR	-		-	-	-	-	-	-	-	-	-	-	-	-	-	-	-				
1.000 - u. 1.100 EUR	-		-	-	-	-	-	-	-	-	-	-	-	-	-	-	-				
1.100 - u. 1.200 EUR	-		-	-	-	-	-	-	-	-	-	-	-	-	-	-	-				
1.200 - u. 1.300 EUR	-		-	-	-	-	-	-	-	-	-	-	-	-	-	-	-				
1.300 - u. 1.400 EUR	-		-	-	-	-	-	-	-	-	-	-	-	-	-	-	-				
1.400 - u. 1.500 EUR	-		-	-	-	-	-	-	-	-	-	-	-	-	-	-	-				
1.500 - u. 1.750 EUR	-		-	-	-	-	-	-	-	-	-	-	-	-	-	-	-				
1.750 - u. 2.000 EUR	-		-	-	-	-	-	-	-	-	-	-	-	-	-	-	-				
2.000 - u. 2.500 EUR	-		-	-	-	-	-	-	-	-	-	-	-	-	-	-	-				
2.500 - u. 5.000 EUR	-		-	-	-	-	-	-	-	-	-	-	-	-	-	-	-				
5.000 EUR und mehr	-		-	-	-	-	-	-	-	-	-	-	-	-	-	-	-				
S U M M E	100		100	100	100	100	100	100	100	100	100	100	100	100	100	100	100				
1 - u. 250 EUR	90		(89)	[100]	(88)	91	[90]	(91)	[78]	[100]	[68]	(89)	[71]	(94)	(100)	[100]	[100]				
250 - u. 500 EUR	10		(11)	-	(12)	9	[10]	(9)	[22]	-	[32]	(11)	[29]	(6)	-	-	-				
500 - u. 750 EUR	-		-	-	-	-	-	-	-	-	-	-	-	-	-	-	-				
750 - u. 1.000 EUR	-		-	-	-	-	-	-	-	-	-	-	-	-	-	-	-				
1.000 - u. 1.500 EUR	-		-	-	-	-	-	-	-	-	-	-	-	-	-	-	-				
1.500 EUR und mehr	-		-	-	-	-	-	-	-	-	-	-	-	-	-	-	-				
Betrag je Bezieher/in (EUR/M)	115		(102)	[10]	(111)	122	[137]	(113)	[147]	[77]	[176]	(127)	[190]	(109)	(102)	[117]	[75]				

* Kantar - Public Division *

Schichtung des Wohngeldes, bei Ehepaaren je zur Hälfte beiden Ehepartnern zugeordnet

Teilgesamtheit: Frauen ab 60 Jahren (ohne Heimbewohner) - alte Länder (mit West-Berlin)

	+-- ALLE +--			+ V E R H E I R A T E T E +			+----- A L L E I N S T E H E N D E N A C H F A M I L I E N S T A N D -----+									
		+-----+-----+-----+			Gesamt +-----+		Verwitwet +-----+		Geschieden/Getr.lebend+-----+		Ledig +-----+					
		Alle	60-u. 65 J.	65 u. älter	Alle	60-u. 65 J.	65 u. älter	Alle	60-u. 65 J.	65 u. älter	Alle	60-u. 65 J.	65 u. älter			
Basis hochger. (in Tsd.)	10018	5081	1355	3726	4936	730	4206	3321	224	3096	1094	335	759	522	171	351
Basis ungewichtet	10022	5408	1074	4334	4614	440	4174	3054	117	2937	1001	195	806	559	128	431
ZY061 Wohngeld																
Bezieher: hochger. (in Tsd.)	125	18	4	13	108	19	89	37	4	33	57	14	43	13	1	12
(in %)	1	0	0	0	2	3	2	1	2	1	5	4	6	3	1	4
ungewichtet	120	24	5	19	96	10	86	36	2	34	46	7	39	14	1	13
1 - u. 25 EUR	10	(29)	-	(38)	7	(11)	6	10	[50]	5	7	-	9	-	-	-
25 - u. 50 EUR	17	(14)	[18]	(13)	17	(14)	18	13	-	14	18	[19]	18	(24)	-	(25)
50 - u. 100 EUR	30	(20)	[60]	(8)	32	(23)	33	38	-	43	29	[32]	27	(26)	-	(28)
100 - u. 200 EUR	21	(19)	-	(25)	22	(7)	25	22	-	25	18	[9]	21	(33)	-	(36)
200 - u. 300 EUR	16	(10)	[22]	(7)	17	(27)	15	17	[50]	13	20	[22]	19	(9)	-	(10)
300 - u. 400 EUR	4	(7)	-	(9)	4	(18)	1	-	-	-	6	[17]	2	(8)	[100]	-
400 - u. 500 EUR	-	-	-	-	-	-	-	-	-	-	-	-	-	-	-	-
500 - u. 600 EUR	1	-	-	-	1	-	2	-	-	-	3	-	3	-	-	-
600 - u. 700 EUR	-	-	-	-	-	-	-	-	-	-	-	-	-	-	-	-
700 - u. 800 EUR	-	-	-	-	-	-	-	-	-	-	-	-	-	-	-	-
800 - u. 900 EUR	-	-	-	-	-	-	-	-	-	-	-	-	-	-	-	-
900 - u. 1.000 EUR	-	-	-	-	-	-	-	-	-	-	-	-	-	-	-	-
1.000 - u. 1.100 EUR	-	-	-	-	-	-	-	-	-	-	-	-	-	-	-	-
1.100 - u. 1.200 EUR	-	-	-	-	-	-	-	-	-	-	-	-	-	-	-	-
1.200 - u. 1.300 EUR	-	-	-	-	-	-	-	-	-	-	-	-	-	-	-	-
1.300 - u. 1.400 EUR	-	-	-	-	-	-	-	-	-	-	-	-	-	-	-	-
1.400 - u. 1.500 EUR	-	-	-	-	-	-	-	-	-	-	-	-	-	-	-	-
1.500 - u. 1.750 EUR	-	-	-	-	-	-	-	-	-	-	-	-	-	-	-	-
1.750 - u. 2.000 EUR	-	-	-	-	-	-	-	-	-	-	-	-	-	-	-	-
2.000 - u. 2.500 EUR	-	-	-	-	-	-	-	-	-	-	-	-	-	-	-	-
2.500 - u. 5.000 EUR	-	-	-	-	-	-	-	-	-	-	-	-	-	-	-	-
5.000 EUR und mehr	-	-	-	-	-	-	-	-	-	-	-	-	-	-	-	-
S U M M E	100	100	100	100	100	100	100	100	100	100	100	100	100	100	100	100
1 - u. 250 EUR	88	(89)	[100]	(86)	88	(82)	89	98	[100]	98	81	[83]	80	(92)	-	(100)
250 - u. 500 EUR	11	(11)	-	(14)	11	(18)	9	2	-	2	17	[17]	17	(8)	[100]	-
500 - u. 750 EUR	1	-	-	-	1	-	2	-	-	-	3	-	3	-	-	-
750 - u. 1.000 EUR	-	-	-	-	-	-	-	-	-	-	-	-	-	-	-	-
1.000 - u. 1.500 EUR	-	-	-	-	-	-	-	-	-	-	-	-	-	-	-	-
1.500 EUR und mehr	-	-	-	-	-	-	-	-	-	-	-	-	-	-	-	-
Betrag je Bezieher/in (EUR/M)	118	(102)	[92]	(106)	121	(155)	113	103	[132]	99	134	[146]	130	(113)	[361]	(93)

Schichtung des Wohngeldes, bei Ehepaaren je zur Hälfte beiden Ehepartnern zugeordnet

PROZENT SENKRECHT

Teilgesamtheit: Männer und Frauen ab 65 Jahren (ohne Heimbewohner) - a l t e L ä n d e r (mit West-Berlin)

	+-- alle ---+	+- LETZTE / HEUTIGE BERUFLICHE STELLUNG ("Alle" einschl. nie erwerbstätig und K.A. zur beruflichen Stellung) -----+											
		M ä n n e r -----+						F r a u e n -----+					
		Alle	Arbeiter	An- gestellte	Beamte/ Ber.-Sold	Selbst- ständige	Mit- helfende	Alle	Arbeiter	An- gestellte	Beamte/ Ber.-Sold	Selbst- ständige	Mit- helfende
Basis hochger. (in Tsd.)	14188	6256	1982	2539	799	865	12	7932	2025	4378	328	446	299
Basis ungewichtet	15746	7238	2184	2863	1148	963	13	8508	2107	4675	463	455	326
ZY061 Wohngeld													

Bezieher: hochger. (in Tsd.)	140	38	22	7	-	7	-	102	36	52	-	2	3
(in %)	1	1	1	0	-	1	-	1	2	1	-	0	1
ungewichtet	153	48	29	8	-	7	-	105	39	50	-	2	3
1 - u. 25 EUR	12	16	(11)	[8]	-	[45]	-	10	20	6	-	-	-
25 - u. 50 EUR	16	12	(12)	[18]	-	[7]	-	17	9	23	-	[53]	-
50 - u. 100 EUR	31	33	(46)	[25]	-	[6]	-	30	20	35	-	-	[100]
100 - u. 200 EUR	23	19	(16)	[26]	-	[27]	-	25	30	23	-	-	-
200 - u. 300 EUR	14	15	(10)	[22]	-	[14]	-	14	15	13	-	[47]	-
300 - u. 400 EUR	2	3	-	-	-	-	-	2	2	-	-	-	-
400 - u. 500 EUR	1	3	(5)	-	-	-	-	-	-	-	-	-	-
500 - u. 600 EUR	1	-	-	-	-	-	-	1	4	-	-	-	-
600 - u. 700 EUR	-	-	-	-	-	-	-	-	-	-	-	-	-
700 - u. 800 EUR	-	-	-	-	-	-	-	-	-	-	-	-	-
800 - u. 900 EUR	-	-	-	-	-	-	-	-	-	-	-	-	-
900 - u. 1.000 EUR	-	-	-	-	-	-	-	-	-	-	-	-	-
1.000 - u. 1.100 EUR	-	-	-	-	-	-	-	-	-	-	-	-	-
1.100 - u. 1.200 EUR	-	-	-	-	-	-	-	-	-	-	-	-	-
1.200 - u. 1.300 EUR	-	-	-	-	-	-	-	-	-	-	-	-	-
1.300 - u. 1.400 EUR	-	-	-	-	-	-	-	-	-	-	-	-	-
1.400 - u. 1.500 EUR	-	-	-	-	-	-	-	-	-	-	-	-	-
1.500 - u. 1.750 EUR	-	-	-	-	-	-	-	-	-	-	-	-	-
1.750 - u. 2.000 EUR	-	-	-	-	-	-	-	-	-	-	-	-	-
2.000 - u. 2.500 EUR	-	-	-	-	-	-	-	-	-	-	-	-	-
2.500 - u. 5.000 EUR	-	-	-	-	-	-	-	-	-	-	-	-	-
5.000 EUR und mehr	-	-	-	-	-	-	-	-	-	-	-	-	-
S U M M E	100	100	100	100	-	100	-	100	100	100	-	100	100

1 - u. 250 EUR	89	90	(92)	[100]	-	[86]	-	89	86	95	-	[53]	[100]
250 - u. 500 EUR	10	10	(8)	-	-	[14]	-	10	10	5	-	[47]	-
500 - u. 750 EUR	1	-	-	-	-	-	-	1	4	-	-	-	-
750 - u. 1.000 EUR	-	-	-	-	-	-	-	-	-	-	-	-	-
1.000 - u. 1.500 EUR	-	-	-	-	-	-	-	-	-	-	-	-	-
1.500 EUR und mehr	-	-	-	-	-	-	-	-	-	-	-	-	-
Betrag je Bezieher/in (EUR/M)	112	112	(100)	[112]	-	[103]	-	112	122	97	-	[139]	[75]

* Kantar - Public Division *

Schichtung des Wohngeldes, bei Ehepaaren je zur Hälfte beiden Ehepartnern zugeordnet

PROZENT SENKRECHT

Teilgesamtheit: Männer ab 60 Jahren (ohne Heimbewohner) - a l t e L ä n d e r (mit West-Berlin)

		M ä n n e r - T ä t i g k e i t s n i v e a u																
		A r b e i t e r				A n g e s t e l l t e				B e a m t e, B e r u f s s o l .		S e l b s t s t ä n d i g e				M i t -		
M ä n n e r		A n g e -	F a c h -	M e i s t e r	A n g e -	E i n f .	M i t t l .	G e h o b .	H o c h q . /	E i n f . /	G e h o b . /	L a n d -	H a n d -	V e r k a m .	S o n s t .	G e w e r b e	h e l -	
		l e r n t	a r b e i t e r	P o l i e r	l e r n t	F a c h k r .	F a c h k r .	F a c h k r .	l e i t .	M i t t l . D .	H ö h e r . D .	W i r t e	w e r k e r	F r e i b .	F r e i b .	t r e i b .	f e n d e	
Basis hochger. (in Tsd.)		8431	833	1687	269	100	370	1184	731	1009	334	712	145	222	182	142	423	15
Basis ungewichtet		8561	751	1639	283	90	353	1148	759	1043	341	947	170	231	179	120	417	15
ZY061 Wohngeld																		
Bezieher: hochger. (in Tsd.)		53	19	15	3	-	2	4	0	1	-	-	-	1	-	0	5	-
(in %)		1	2	1	1	-	0	0	0	0	-	-	-	1	-	0	1	-
ungewichtet		57	21	14	3	-	2	4	1	1	-	-	-	1	-	1	5	-
1 - u. 25 EUR		14	(3)	(23)	-	-	-	[12]	[100]	-	-	-	[100]	-	-	-	[33]	-
25 - u. 50 EUR		12	(23)	-	-	-	-	[29]	-	-	-	-	-	-	-	-	[10]	-
50 - u. 100 EUR		29	(26)	(37)	[89]	-	[100]	-	-	-	-	-	-	-	-	[100]	-	-
100 - u. 200 EUR		24	(32)	(19)	-	-	-	[22]	-	[100]	-	-	-	-	-	-	[37]	-
200 - u. 300 EUR		17	(16)	(14)	[11]	-	-	[37]	-	-	-	-	-	-	-	-	[20]	-
300 - u. 400 EUR		2	-	-	-	-	-	-	-	-	-	-	-	-	-	-	-	-
400 - u. 500 EUR		2	-	(7)	-	-	-	-	-	-	-	-	-	-	-	-	-	-
500 - u. 600 EUR		-	-	-	-	-	-	-	-	-	-	-	-	-	-	-	-	-
600 - u. 700 EUR		-	-	-	-	-	-	-	-	-	-	-	-	-	-	-	-	-
700 - u. 800 EUR		-	-	-	-	-	-	-	-	-	-	-	-	-	-	-	-	-
800 - u. 900 EUR		-	-	-	-	-	-	-	-	-	-	-	-	-	-	-	-	-
900 - u. 1.000 EUR		-	-	-	-	-	-	-	-	-	-	-	-	-	-	-	-	-
1.000 - u. 1.100 EUR		-	-	-	-	-	-	-	-	-	-	-	-	-	-	-	-	-
1.100 - u. 1.200 EUR		-	-	-	-	-	-	-	-	-	-	-	-	-	-	-	-	-
1.200 - u. 1.300 EUR		-	-	-	-	-	-	-	-	-	-	-	-	-	-	-	-	-
1.300 - u. 1.400 EUR		-	-	-	-	-	-	-	-	-	-	-	-	-	-	-	-	-
1.400 - u. 1.500 EUR		-	-	-	-	-	-	-	-	-	-	-	-	-	-	-	-	-
1.500 - u. 1.750 EUR		-	-	-	-	-	-	-	-	-	-	-	-	-	-	-	-	-
1.750 - u. 2.000 EUR		-	-	-	-	-	-	-	-	-	-	-	-	-	-	-	-	-
2.000 - u. 2.500 EUR		-	-	-	-	-	-	-	-	-	-	-	-	-	-	-	-	-
2.500 - u. 5.000 EUR		-	-	-	-	-	-	-	-	-	-	-	-	-	-	-	-	-
5.000 EUR und mehr		-	-	-	-	-	-	-	-	-	-	-	-	-	-	-	-	-
S U M M E		100	100	100	100	-	100	100	100	100	-	-	-	100	-	100	100	-
1 - u. 250 EUR		90	(90)	(93)	[100]	-	[100]	[100]	[100]	[100]	-	-	-	[100]	-	[100]	[80]	-
250 - u. 500 EUR		10	(10)	(7)	-	-	-	-	-	-	-	-	-	-	-	-	[20]	-
500 - u. 750 EUR		-	-	-	-	-	-	-	-	-	-	-	-	-	-	-	-	-
750 - u. 1.000 EUR		-	-	-	-	-	-	-	-	-	-	-	-	-	-	-	-	-
1.000 - u. 1.500 EUR		-	-	-	-	-	-	-	-	-	-	-	-	-	-	-	-	-
1.500 EUR und mehr		-	-	-	-	-	-	-	-	-	-	-	-	-	-	-	-	-
Betrag je Bezieher/in (EUR/M)		115	(114)	(110)	[80]	-	[62]	[124]	[23]	[160]	-	-	-	[22]	-	[95]	[128]	-

Schichtung des Wohngeldes, bei Ehepaaren je zur Hälfte beiden Ehepartnern zugeordnet

PROZENT SENKRECHT

Teilgesamtheit: Frauen ab 60 Jahren (ohne Heimbewohner) - a l t e L ä n d e r (mit West-Berlin)

		Frauen - Tätigkeitsniveau																
		Alle Arbeiter				Angestellte				Beamte, Berufssol.			Selbstständige				Mit-	
Frauen		Ange-	Fach-	Meister	Ange-	Einf.	Mittl.	Gehob.	Hochq./	Einf./	Gehob./	Land-	Hand-	Verkam.	Sonst.	Gewerbe	hel-	
		lernt	arbeiter	Polier	lernt	Fachkr.	Fachkr.	Fachkr.	leit.	Mittl.D.	Höher.D.	wirte	werker	Freib.	Freib.	treib.	fende	
Basis hochger. (in Tsd.)		10018	1644	828	14	540	1976	2364	556	227	73	377	67	38	79	115	285	318
Basis ungewichtet		10022	1618	796	14	518	1938	2373	569	219	76	476	75	38	74	99	279	340
ZY061 Wohngeld																		
Bezieher: hochger. (in Tsd.)		125	37	10	-	16	30	13	4	1	-	-	-	1	-	-	2	3
(in %)		1	2	1	-	3	1	1	1	0	-	-	-	2	-	-	1	1
ungewichtet		120	38	8	-	15	27	10	4	1	-	-	-	1	-	-	2	3
1 - u. 25 EUR		10	20	-	-	(6)	(7)	(9)	[27]	-	-	-	-	-	-	-	-	-
25 - u. 50 EUR		17	18	-	-	(20)	(16)	(30)	-	-	-	-	[100]	-	-	-	-	-
50 - u. 100 EUR		30	19	[64]	-	(26)	(31)	(32)	[37]	-	-	-	-	-	-	-	-	[100]
100 - u. 200 EUR		21	24	[20]	-	(10)	(29)	(7)	[35]	[100]	-	-	-	-	-	-	-	-
200 - u. 300 EUR		16	10	[15]	-	(25)	(17)	(21)	-	-	-	-	-	-	-	-	[100]	-
300 - u. 400 EUR		4	5	-	-	(14)	-	-	-	-	-	-	-	-	-	-	-	-
400 - u. 500 EUR		-	-	-	-	-	-	-	-	-	-	-	-	-	-	-	-	-
500 - u. 600 EUR		1	4	-	-	-	-	-	-	-	-	-	-	-	-	-	-	-
600 - u. 700 EUR		-	-	-	-	-	-	-	-	-	-	-	-	-	-	-	-	-
700 - u. 800 EUR		-	-	-	-	-	-	-	-	-	-	-	-	-	-	-	-	-
800 - u. 900 EUR		-	-	-	-	-	-	-	-	-	-	-	-	-	-	-	-	-
900 - u. 1.000 EUR		-	-	-	-	-	-	-	-	-	-	-	-	-	-	-	-	-
1.000 - u. 1.100 EUR		-	-	-	-	-	-	-	-	-	-	-	-	-	-	-	-	-
1.100 - u. 1.200 EUR		-	-	-	-	-	-	-	-	-	-	-	-	-	-	-	-	-
1.200 - u. 1.300 EUR		-	-	-	-	-	-	-	-	-	-	-	-	-	-	-	-	-
1.300 - u. 1.400 EUR		-	-	-	-	-	-	-	-	-	-	-	-	-	-	-	-	-
1.400 - u. 1.500 EUR		-	-	-	-	-	-	-	-	-	-	-	-	-	-	-	-	-
1.500 - u. 1.750 EUR		-	-	-	-	-	-	-	-	-	-	-	-	-	-	-	-	-
1.750 - u. 2.000 EUR		-	-	-	-	-	-	-	-	-	-	-	-	-	-	-	-	-
2.000 - u. 2.500 EUR		-	-	-	-	-	-	-	-	-	-	-	-	-	-	-	-	-
2.500 - u. 5.000 EUR		-	-	-	-	-	-	-	-	-	-	-	-	-	-	-	-	-
5.000 EUR und mehr		-	-	-	-	-	-	-	-	-	-	-	-	-	-	-	-	-
S U M M E		100	100	100	-	100	100	100	100	100	-	-	-	100	-	-	100	100
1 - u. 250 EUR		88	87	[88]	-	(86)	(95)	(90)	[100]	[100]	-	-	-	[100]	-	-	[55]	[100]
250 - u. 500 EUR		11	9	[12]	-	(14)	(5)	(10)	-	-	-	-	-	-	-	-	[45]	-
500 - u. 750 EUR		1	4	-	-	-	-	-	-	-	-	-	-	-	-	-	-	-
750 - u. 1.000 EUR		-	-	-	-	-	-	-	-	-	-	-	-	-	-	-	-	-
1.000 - u. 1.500 EUR		-	-	-	-	-	-	-	-	-	-	-	-	-	-	-	-	-
1.500 EUR und mehr		-	-	-	-	-	-	-	-	-	-	-	-	-	-	-	-	-
Betrag je Bezieher/in (EUR/M)		118	114	[112]	-	(135)	(113)	(95)	[89]	[144]	-	-	-	[33]	-	-	[242]	[75]

Schichtung der laufenden (Sozial-) Hilfe zum Lebensunterhalt (HLU) incl. Grundsicherung, bei Ehepaaren je zur Hälfte beiden Ehepartnern zugeordnet

PROZENT SENKRECHT

Teilgesamtheit: Männer und Frauen ab 60 Jahren (ohne Heimbewohner) - a l t e L ä n d e r (mit West-Berlin)

	+-- ALLE +--	+----- M ä n n e r -----+						+----- F r a u e n -----+					
		Alle	60-u.	65-u.	75-u.	85 u.	65 u.	Alle	60-u.	65-u.	75-u.	85 u.	65 u.
			65 J.	75 J.	85 J.	älter	älter		65 J.	75 J.	85 J.	älter	älter
Basis hochger. (in Tsd.)	18448	8431	2175	3195	2458	603	6256	10018	2086	3527	3182	1224	7932
Basis ungewichtet	18583	8561	1323	3003	3581	654	7238	10022	1514	3282	3985	1241	8508
ZY062a Sozialhilfe HLU incl. GS													
Bezieher: hochger. (in Tsd.)	567	227	36	110	63	18	191	339	52	148	104	35	287
(in %)	3	3	2	3	3	3	3	3	3	4	3	3	4
ungewichtet	527	214	24	91	86	13	190	313	34	120	123	36	279
1 - u. 25 EUR	2	2	(4)	2	4	-	2	2	-	3	0	-	2
25 - u. 50 EUR	2	1	-	1	1	-	1	3	2	2	5	4	3
50 - u. 100 EUR	8	7	-	9	3	(21)	8	9	9	10	9	10	9
100 - u. 200 EUR	18	16	(22)	20	12	-	16	19	24	22	16	9	18
200 - u. 300 EUR	13	14	(23)	13	13	(8)	12	12	15	9	16	13	12
300 - u. 400 EUR	17	19	(15)	17	18	(37)	19	16	11	18	15	20	17
400 - u. 500 EUR	13	16	(21)	14	17	(12)	15	11	12	9	13	19	11
500 - u. 600 EUR	8	8	(10)	6	9	(11)	8	8	5	8	8	9	8
600 - u. 700 EUR	4	5	-	7	5	-	5	4	-	5	5	6	5
700 - u. 800 EUR	5	6	(4)	6	7	-	6	5	10	3	5	5	4
800 - u. 900 EUR	3	3	-	3	6	-	3	4	5	5	2	-	3
900 - u. 1.000 EUR	3	1	-	1	2	(5)	2	3	5	3	3	5	3
1.000 - u. 1.100 EUR	2	2	(3)	2	1	-	2	2	-	4	1	-	3
1.100 - u. 1.200 EUR	0	0	-	-	-	(6)	1	0	3	-	-	-	-
1.200 - u. 1.300 EUR	0	0	-	-	1	-	0	0	-	-	0	-	0
1.300 - u. 1.400 EUR	-	-	-	-	-	-	-	-	-	-	-	-	-
1.400 - u. 1.500 EUR	-	-	-	-	-	-	-	-	-	-	-	-	-
1.500 - u. 1.750 EUR	-	-	-	-	-	-	-	-	-	-	-	-	-
1.750 - u. 2.000 EUR	-	-	-	-	-	-	-	-	-	-	-	-	-
2.000 - u. 2.500 EUR	-	-	-	-	-	-	-	-	-	-	-	-	-
2.500 - u. 5.000 EUR	-	-	-	-	-	-	-	-	-	-	-	-	-
5.000 EUR und mehr	-	-	-	-	-	-	-	-	-	-	-	-	-
S U M M E	100	100	100	100	100	100	100	100	100	100	100	100	100
1 - u. 250 EUR	37	35	(35)	42	26	(25)	35	38	46	38	38	29	37
250 - u. 500 EUR	37	40	(49)	34	42	(53)	38	35	27	33	37	46	36
500 - u. 750 EUR	16	17	(13)	17	21	(11)	18	15	12	16	16	15	16
750 - u. 1.000 EUR	7	5	-	6	8	(5)	6	9	12	8	7	10	8
1.000 - u. 1.500 EUR	3	3	(3)	2	3	(6)	3	3	3	4	2	-	3
1.500 EUR und mehr	-	-	-	-	-	-	-	-	-	-	-	-	-
Betrag je Bezieher/in (EUR/M)	375	380	(347)	363	424	(394)	386	371	376	376	357	385	370

* Kantar - Public Division *

Schichtung der laufenden (Sozial-) Hilfe zum Lebensunterhalt (HLU) incl. Grundsicherung, bei Ehepaaren je zur Hälfte beiden Ehepartnern zugeordnet

Teilgesamtheit: Männer ab 60 Jahren (ohne Heimbewohner) - a l t e L ä n d e r (mit West-Berlin)

	+-- ALLE +--			+ V E R H E I R A T E T E +			+----- A L L E I N S T E H E N D E N A C H F A M I L I E N S T A N D -----+											
					+----- Gesamt -----+			+----- Verwitwet-----+			+----- Geschieden/Getr.lebend+-----			+----- Ledig -----+				
		Alle	60-u. 65 J.	65 u. älter	Alle	60-u. 65 J.	65 u. älter	Alle	60-u. 65 J.	65 u. älter	Alle	60-u. 65 J.	65 u. älter	Alle	60-u. 65 J.	65 u. älter		
Basis hochger. (in Tsd.)	8431	6068	1522	4546	2362	653	1709	792	56	736	965	343	622	606	254	352		
Basis ungewichtet	8561	6095	934	5161	2466	389	2077	1047	38	1009	871	219	652	548	132	416		
ZY062a Sozialhilfe HLU incl. GS																		
Bezieher: hochger. (in Tsd.)	227	90	8	82	138	28	109	16	1	15	85	22	63	37	6	31		
(in %)	3	1	0	2	6	4	6	2	1	2	9	6	10	6	2	9		
ungewichtet	214	82	5	77	132	19	113	22	1	21	77	14	63	33	4	29		
1 - u. 25 EUR	2	4	[18]	3	1	-	2	-	-	-	-	-	-	5	-	(6)		
25 - u. 50 EUR	1	2	-	2	-	-	-	-	-	-	-	-	-	-	-	-		
50 - u. 100 EUR	7	14	-	15	2	-	3	-	-	-	4	-	5	-	-	-		
100 - u. 200 EUR	16	21	[43]	19	13	(16)	13	(6)	-	(6)	15	(16)	15	12	[16]	(12)		
200 - u. 300 EUR	14	11	[21]	10	16	(23)	14	(7)	-	(7)	17	(26)	14	17	[16]	(18)		
300 - u. 400 EUR	19	24	[18]	25	15	(14)	15	(16)	-	(17)	12	(6)	14	23	[48]	(18)		
400 - u. 500 EUR	16	7	-	8	22	(26)	20	(23)	[100]	(19)	27	(30)	25	10	-	(11)		
500 - u. 600 EUR	8	8	-	8	8	(12)	7	(9)	-	(9)	10	(16)	8	4	-	(4)		
600 - u. 700 EUR	5	3	-	3	5	-	7	(5)	-	(6)	6	-	8	4	-	(4)		
700 - u. 800 EUR	6	5	-	6	6	(5)	6	(12)	-	(12)	5	(6)	5	5	-	(6)		
800 - u. 900 EUR	3	-	-	-	5	-	6	(4)	-	(4)	2	-	3	11	-	(13)		
900 - u. 1.000 EUR	1	1	-	1	2	-	2	(6)	-	(6)	2	-	3	-	-	-		
1.000 - u. 1.100 EUR	2	-	-	-	3	(4)	3	-	-	-	1	-	1	10	[21]	(8)		
1.100 - u. 1.200 EUR	0	-	-	-	1	-	1	(7)	-	(7)	-	-	-	-	-	-		
1.200 - u. 1.300 EUR	0	-	-	-	1	-	1	(6)	-	(6)	-	-	-	-	-	-		
1.300 - u. 1.400 EUR	-	-	-	-	-	-	-	-	-	-	-	-	-	-	-	-		
1.400 - u. 1.500 EUR	-	-	-	-	-	-	-	-	-	-	-	-	-	-	-	-		
1.500 - u. 1.750 EUR	-	-	-	-	-	-	-	-	-	-	-	-	-	-	-	-		
1.750 - u. 2.000 EUR	-	-	-	-	-	-	-	-	-	-	-	-	-	-	-	-		
2.000 - u. 2.500 EUR	-	-	-	-	-	-	-	-	-	-	-	-	-	-	-	-		
2.500 - u. 5.000 EUR	-	-	-	-	-	-	-	-	-	-	-	-	-	-	-	-		
5.000 EUR und mehr	-	-	-	-	-	-	-	-	-	-	-	-	-	-	-	-		
S U M M E	100	100	100	100	100	100	100	100	100	100	100	100	100	100	100	100		
1 - u. 250 EUR	35	47	[82]	44	27	(22)	28	(13)	-	(14)	30	(24)	32	25	[16]	(27)		
250 - u. 500 EUR	40	36	[18]	38	42	(57)	39	(39)	[100]	(36)	43	(54)	40	42	[63]	(37)		
500 - u. 750 EUR	17	16	-	17	18	(17)	18	(16)	-	(17)	20	(22)	20	13	-	(15)		
750 - u. 1.000 EUR	5	1	-	1	8	-	11	(19)	-	(20)	5	-	7	11	-	(13)		
1.000 - u. 1.500 EUR	3	-	-	-	5	(4)	5	(13)	-	(13)	1	-	1	10	[21]	(8)		
1.500 EUR und mehr	-	-	-	-	-	-	-	-	-	-	-	-	-	-	-	-		
Betrag je Bezieher/in (EUR/M)	380	291	[180]	301	438	(392)	450	(583)	[442]	(591)	402	(374)	411	461	[455]	(462)		

Schichtung der laufenden (Sozial-) Hilfe zum Lebensunterhalt (HLU) incl. Grundsicherung, bei Ehepaaren je zur Hälfte beiden Ehepartnern zugeordnet

Teilgesamtheit: Frauen ab 60 Jahren (ohne Heimbewohner) - a l t e L ä n d e r (mit West-Berlin)

	+-- ALLE --+				+ V E R H E I R A T E T E +				+----- A L L E I N S T E H E N D E N A C H F A M I L I E N S T A N D -----+											
		+-----+ 60-u. 65 u. Alle 65 J. älter			+-----+ 60-u. 65 u. Alle 65 J. älter			+-----+ 60-u. 65 u. Alle 65 J. älter			+-----+ 60-u. 65 u. Alle 65 J. älter			+-----+ 60-u. 65 u. Alle 65 J. älter						
Basis hochger. (in Tsd.)	10018	5081	1355	3726	4936	730	4206	3321	224	3096	1094	335	759	522	171	351				
Basis ungewichtet	10022	5408	1074	4334	4614	440	4174	3054	117	2937	1001	195	806	559	128	431				
ZY062a Sozialhilfe HLU incl. GS																				
Bezieher: hochger. (in Tsd.)	339	88	17	71	252	36	216	112	3	109	101	20	81	39	13	26				
(in %)	3	2	1	2	5	5	5	3	1	4	9	6	11	7	7	7				
ungewichtet	313	80	13	67	233	21	212	107	2	105	92	10	82	34	9	25				
1 - u. 25 EUR	2	4	-	5	1	-	1	1	-	1	0	-	1	-	-	-				
25 - u. 50 EUR	3	2	-	2	4	(3)	4	5	-	5	3	-	3	3	[8]	-				
50 - u. 100 EUR	9	14	(28)	11	8	-	9	6	-	6	12	-	15	1	-	(2)				
100 - u. 200 EUR	19	20	(21)	19	19	(26)	18	16	[42]	15	18	-	22	32	[63]	(16)				
200 - u. 300 EUR	12	11	(21)	9	13	(12)	13	13	-	14	10	(10)	10	19	[16]	(20)				
300 - u. 400 EUR	16	25	(13)	27	13	(10)	14	11	-	11	15	(18)	14	14	-	(21)				
400 - u. 500 EUR	11	7	(4)	8	13	(16)	12	14	-	14	15	(28)	11	5	-	(8)				
500 - u. 600 EUR	8	8	(7)	8	8	(4)	9	9	-	9	9	(7)	9	2	-	(3)				
600 - u. 700 EUR	4	3	-	4	5	-	6	5	-	5	5	-	6	4	-	(6)				
700 - u. 800 EUR	5	5	(6)	5	5	(11)	4	4	[58]	3	5	(12)	4	6	-	(8)				
800 - u. 900 EUR	4	-	-	-	5	(7)	4	4	-	4	6	(12)	5	4	-	(6)				
900 - u. 1.000 EUR	3	1	-	1	4	(7)	4	5	-	5	2	(12)	-	7	-	(10)				
1.000 - u. 1.100 EUR	2	-	-	-	3	-	3	7	-	7	-	-	-	-	-	-				
1.100 - u. 1.200 EUR	0	-	-	-	1	(5)	-	-	-	-	-	-	-	4	[13]	-				
1.200 - u. 1.300 EUR	0	-	-	-	0	-	0	0	-	0	-	-	-	-	-	-				
1.300 - u. 1.400 EUR	-	-	-	-	-	-	-	-	-	-	-	-	-	-	-	-				
1.400 - u. 1.500 EUR	-	-	-	-	-	-	-	-	-	-	-	-	-	-	-	-				
1.500 - u. 1.750 EUR	-	-	-	-	-	-	-	-	-	-	-	-	-	-	-	-				
1.750 - u. 2.000 EUR	-	-	-	-	-	-	-	-	-	-	-	-	-	-	-	-				
2.000 - u. 2.500 EUR	-	-	-	-	-	-	-	-	-	-	-	-	-	-	-	-				
2.500 - u. 5.000 EUR	-	-	-	-	-	-	-	-	-	-	-	-	-	-	-	-				
5.000 EUR und mehr	-	-	-	-	-	-	-	-	-	-	-	-	-	-	-	-				
S U M M E	100	100	100	100	100	100	100	100	100	100	100	100	100	100	100	100				
1 - u. 250 EUR	38	46	(70)	40	36	(34)	36	31	[42]	31	36	-	45	47	[87]	(27)				
250 - u. 500 EUR	35	37	(17)	42	34	(32)	34	34	-	35	36	(56)	31	27	-	(40)				
500 - u. 750 EUR	15	16	(13)	17	15	(11)	16	16	-	16	17	(20)	17	9	-	(14)				
750 - u. 1.000 EUR	9	1	-	1	11	(18)	10	12	[58]	10	10	(24)	7	13	-	(19)				
1.000 - u. 1.500 EUR	3	-	-	-	4	(5)	4	7	-	7	-	-	-	4	[13]	-				
1.500 EUR und mehr	-	-	-	-	-	-	-	-	-	-	-	-	-	-	-	-				
Betrag je Bezieher/in (EUR/M)	371	294	(249)	305	398	(436)	391	427	[484]	425	371	(545)	328	382	[253]	(444)				

Schichtung der laufenden (Sozial-) Hilfe zum Lebensunterhalt (HLU) incl. Grundsicherung, bei Ehepaaren je zur Hälfte beiden Ehepartnern zugeordnet

Teilgesamtheit: Männer und Frauen ab 65 Jahren (ohne Heimbewohner) - a l t e L ä n d e r (mit West-Berlin)

	+-- alle ---+	+-- LETZTE / HEUTIGE BERUFLICHE STELLUNG ("Alle" einschl. nie erwerbstätig und K.A. zur beruflichen Stellung) -----+											
		+----- M ä n n e r -----+							+----- F r a u e n -----+				
		Alle	Arbeiter	An- gestellte	Beamte/ Ber.-Sold	Selbst- ständige	Mit- helfende	Alle	Arbeiter	An- gestellte	Beamte/ Ber.-Sold	Selbst- ständige	Mit- helfende
Basis hochger. (in Tsd.)	14188	6256	1982	2539	799	865	12	7932	2025	4378	328	446	299
Basis ungewichtet	15746	7238	2184	2863	1148	963	13	8508	2107	4675	463	455	326
ZY062a Sozialhilfe HLU incl. GS													

Bezieher: hochger. (in Tsd.)	478	191	108	42	1	31	2	287	107	88	-	26	12
(in %)	3	3	5	2	0	4	13	4	5	2	-	6	4
ungewichtet	469	190	98	46	1	36	2	279	108	90	-	24	12
1 - u. 25 EUR	2	2	4	-	-	-	-	2	1	4	-	-	(4)
25 - u. 50 EUR	2	1	1	-	-	-	-	3	6	3	-	-	(9)
50 - u. 100 EUR	9	8	12	5	-	3	-	9	7	12	-	(13)	(10)
100 - u. 200 EUR	17	16	19	13	-	13	-	18	22	22	-	(8)	(9)
200 - u. 300 EUR	12	12	8	16	-	22	-	12	17	11	-	(5)	-
300 - u. 400 EUR	18	19	23	10	-	18	-	17	13	11	-	(21)	(22)
400 - u. 500 EUR	13	15	17	10	-	16	[67]	11	11	14	-	(18)	(6)
500 - u. 600 EUR	8	8	6	13	-	8	-	8	8	6	-	(16)	(26)
600 - u. 700 EUR	5	5	4	12	-	3	-	5	3	5	-	(5)	(11)
700 - u. 800 EUR	5	6	3	10	-	2	-	4	5	4	-	(4)	-
800 - u. 900 EUR	3	3	3	6	-	3	-	3	3	5	-	(5)	-
900 - u. 1.000 EUR	3	2	-	-	-	5	[33]	3	1	3	-	(5)	(4)
1.000 - u. 1.100 EUR	2	2	-	3	-	6	-	3	3	2	-	-	-
1.100 - u. 1.200 EUR	0	1	-	3	-	-	-	-	-	-	-	-	-
1.200 - u. 1.300 EUR	0	0	-	-	[100]	-	-	0	-	0	-	-	-
1.300 - u. 1.400 EUR	-	-	-	-	-	-	-	-	-	-	-	-	-
1.400 - u. 1.500 EUR	-	-	-	-	-	-	-	-	-	-	-	-	-
1.500 - u. 1.750 EUR	-	-	-	-	-	-	-	-	-	-	-	-	-
1.750 - u. 2.000 EUR	-	-	-	-	-	-	-	-	-	-	-	-	-
2.000 - u. 2.500 EUR	-	-	-	-	-	-	-	-	-	-	-	-	-
2.500 - u. 5.000 EUR	-	-	-	-	-	-	-	-	-	-	-	-	-
5.000 EUR und mehr	-	-	-	-	-	-	-	-	-	-	-	-	-
S U M M E	100	100	100	100	100	100	100	100	100	100	-	100	100

1 - u. 250 EUR	36	35	43	28	-	28	-	37	42	44	-	(27)	(31)
250 - u. 500 EUR	37	38	41	25	-	45	[67]	36	35	32	-	(39)	(28)
500 - u. 750 EUR	17	18	13	34	-	13	-	16	14	14	-	(25)	(36)
750 - u. 1.000 EUR	7	6	3	6	-	8	[33]	8	7	8	-	(9)	(4)
1.000 - u. 1.500 EUR	3	3	-	6	[100]	6	-	3	3	2	-	-	-
1.500 EUR und mehr	-	-	-	-	-	-	-	-	-	-	-	-	-
Betrag je Bezieher/in (EUR/M)	376	386	319	471	[1200]	425	[594]	370	349	348	-	(414)	(363)

Schichtung der laufenden (Sozial-) Hilfe zum Lebensunterhalt (HLU) incl. Grundsicherung, bei Ehepaaren je zur Hälfte beiden Ehepartnern zugeordnet

Teilgesamtheit: Männer ab 60 Jahren (ohne Heimbewohner) - a l t e L ä n d e r (mit West-Berlin)

M ä n n e r - T ä t i g k e i t s n i v e a u																					
	A l l e M ä n n e r				A r b e i t e r						A n g e s t e l l t e				B e a m t e , B e r u f s s o l .			S e l b s t s t ä n d i g e			M i t - h e l - f e n d e
	Alle	Ange-lernt	Fach-arbeiter	Meister/Polier	Ange-lernt	Einf.Fachkr.	Mittl.Fachkr.	Gehob.Fachkr.	Hochq./leit.	Einf./Mittl.D.	Gehob./Höher.D.	Land-wirte	Hand-werker	Verkam.Freib.	Sonst.Freib.	Gewerbe-treib.					
Basis hochger. (in Tsd.)	8431	833	1687	269	100	370	1184	731	1009	334	712	145	222	182	142	423	15				
Basis ungewichtet	8561	751	1639	283	90	353	1148	759	1043	341	947	170	231	179	120	417	15				
ZY062a Sozialhilfe HLU incl. GS																					
Bezieher: hochger. (in Tsd.)	227	82	51	5	14	10	7	3	13	-	1	1	4	-	8	20	2				
(in %)	3	10	3	2	13	3	1	0	1	-	0	1	2	-	6	5	11				
ungewichtet	214	68	44	5	11	12	6	3	17	-	1	1	5	-	9	23	2				
1 - u. 25 EUR	2	4	5	-	-	-	-	-	-	-	-	-	-	-	-	-	-	-			
25 - u. 50 EUR	1	2	-	-	-	-	-	-	-	-	-	-	-	-	-	-	-	-			
50 - u. 100 EUR	7	10	9	[16]	(14)	-	-	-	-	-	-	-	[22]	-	-	-	-	-			
100 - u. 200 EUR	16	18	20	[9]	(12)	(13)	-	[93]	(7)	-	-	-	[22]	-	[20]	(14)	-	-			
200 - u. 300 EUR	14	14	10	-	(7)	(12)	[28]	-	(20)	-	-	[100]	[34]	-	[7]	(19)	-	-			
300 - u. 400 EUR	19	19	20	[53]	(15)	(9)	-	-	(21)	-	-	-	[22]	-	[6]	(21)	-	-			
400 - u. 500 EUR	16	19	15	[23]	(29)	-	-	-	(14)	-	-	-	-	-	[29]	(13)	[67]	-			
500 - u. 600 EUR	8	3	14	-	(8)	(11)	[38]	[7]	(4)	-	-	-	-	-	[20]	(5)	-	-			
600 - u. 700 EUR	5	6	-	-	-	(39)	[13]	-	-	-	-	-	-	-	[10]	-	-	-			
700 - u. 800 EUR	6	3	2	-	(15)	(1)	-	-	(17)	-	-	-	-	-	-	(10)	-	-			
800 - u. 900 EUR	3	2	3	-	-	(14)	-	-	(9)	-	-	-	-	-	-	(5)	-	-			
900 - u. 1.000 EUR	1	-	-	-	-	-	-	-	-	-	-	-	-	-	[10]	(4)	[33]	-			
1.000 - u. 1.100 EUR	2	-	2	-	-	-	[21]	-	-	-	-	-	-	-	-	(9)	-	-			
1.100 - u. 1.200 EUR	0	-	-	-	-	-	-	-	(9)	-	-	-	-	-	-	-	-	-			
1.200 - u. 1.300 EUR	0	-	-	-	-	-	-	-	-	-	[100]	-	-	-	-	-	-	-			
1.300 - u. 1.400 EUR	-	-	-	-	-	-	-	-	-	-	-	-	-	-	-	-	-	-			
1.400 - u. 1.500 EUR	-	-	-	-	-	-	-	-	-	-	-	-	-	-	-	-	-	-			
1.500 - u. 1.750 EUR	-	-	-	-	-	-	-	-	-	-	-	-	-	-	-	-	-	-			
1.750 - u. 2.000 EUR	-	-	-	-	-	-	-	-	-	-	-	-	-	-	-	-	-	-			
2.000 - u. 2.500 EUR	-	-	-	-	-	-	-	-	-	-	-	-	-	-	-	-	-	-			
2.500 - u. 5.000 EUR	-	-	-	-	-	-	-	-	-	-	-	-	-	-	-	-	-	-			
5.000 EUR und mehr	-	-	-	-	-	-	-	-	-	-	-	-	-	-	-	-	-	-			
S U M M E	100	100	100	100	100	100	100	100	100	-	100	100	100	-	100	100	100				
1 - u. 250 EUR	35	42	40	[24]	(34)	(18)	[16]	[93]	(23)	-	-	-	[59]	-	[20]	(29)	-	-			
250 - u. 500 EUR	40	44	37	[76]	(43)	(16)	[12]	-	(39)	-	-	[100]	[41]	-	[41]	(38)	[67]	-			
500 - u. 750 EUR	17	12	16	-	(23)	(50)	[51]	[7]	(21)	-	-	-	-	-	[30]	(15)	-	-			
750 - u. 1.000 EUR	5	2	3	-	-	(16)	-	-	(9)	-	-	-	-	-	[10]	(9)	[33]	-			
1.000 - u. 1.500 EUR	3	-	2	-	-	-	[21]	-	(9)	-	[100]	-	-	-	-	(9)	-	-			
1.500 EUR und mehr	-	-	-	-	-	-	-	-	-	-	-	-	-	-	-	-	-	-			
Betrag je Bezieher/in (EUR/M)	380	313	344	[324]	(373)	(529)	[583]	[170]	(492)	-	[1200]	[278]	[207]	-	[468]	(461)	[594]				

Schichtung der laufenden (Sozial-) Hilfe zum Lebensunterhalt (HLU) incl. Grundsicherung, bei Ehepaaren je zur Hälfte beiden Ehepartnern zugeordnet

Teilgesamtheit: Frauen ab 60 Jahren (ohne Heimbewohner) - a l t e L ä n d e r (mit West-Berlin)

		Frauen - Tätigkeitsniveau																
		Alle Arbeiter				Angestellte				Beamte, Berufssol.			Selbstständige				Mithelfende	
Frauen		Ange-lernt	Fach-arbeiter	Meister/Polier	Ange-lernt	Einf.Fachkr.	Mittl.Fachkr.	Gehob.Fachkr.	Hochq./leit.	Einf./Mittl.D.	Gehob./Höher.D.	Land-wirte	Hand-werker	Verkam.Freib.	Sonst.Freib.	Gewerbe-treib.	hel-fende	
Basis hochger. (in Tsd.)		10018	1644	828	14	540	1976	2364	556	227	73	377	67	38	79	115	285	318
Basis ungewichtet		10022	1618	796	14	518	1938	2373	569	219	76	476	75	38	74	99	279	340
ZY062a Sozialhilfe HLU incl. GS																		
Bezieher: hochger. (in Tsd.)		339	100	27	0	21	37	32	7	12	-	-	-	1	-	6	21	13
(in %)		3	6	3	3	4	2	1	1	5	-	-	-	2	-	5	7	4
ungewichtet		313	98	24	1	12	35	32	8	15	-	-	-	1	-	5	19	13
1 - u. 25 EUR		2	1	-	-	-	4	1	-	(15)	-	-	-	-	-	-	-	(3)
25 - u. 50 EUR		3	5	(4)	-	-	6	3	-	-	-	-	-	-	-	-	-	(8)
50 - u. 100 EUR		9	6	(10)	-	-	12	18	-	-	-	-	-	-	-	-	(16)	(16)
100 - u. 200 EUR		19	21	(22)	-	(60)	17	20	[17]	-	-	-	-	-	-	-	(10)	(9)
200 - u. 300 EUR		12	16	(20)	-	-	18	10	-	(12)	-	-	-	-	-	[34]	(7)	-
300 - u. 400 EUR		16	10	(20)	[100]	(4)	8	15	[43]	(17)	-	-	-	-	-	-	(26)	(20)
400 - u. 500 EUR		11	13	(5)	-	(18)	12	21	-	(17)	-	-	[100]	-	[20]	-	(12)	(6)
500 - u. 600 EUR		8	9	(3)	-	(6)	2	4	-	(13)	-	-	-	-	-	-	(20)	(24)
600 - u. 700 EUR		4	2	(5)	-	-	9	-	[14]	-	-	-	-	-	-	-	(6)	(10)
700 - u. 800 EUR		5	9	-	-	-	0	3	-	(18)	-	-	-	-	-	[5]	(4)	-
800 - u. 900 EUR		4	4	(9)	-	-	10	-	-	(3)	-	-	-	-	-	[20]	-	-
900 - u. 1.000 EUR		3	1	(1)	-	(11)	-	5	[17]	-	-	-	-	-	-	[20]	-	(4)
1.000 - u. 1.100 EUR		2	3	-	-	-	-	-	[10]	(5)	-	-	-	-	-	-	-	-
1.100 - u. 1.200 EUR		0	2	-	-	-	-	-	-	-	-	-	-	-	-	-	-	-
1.200 - u. 1.300 EUR		0	-	-	-	-	1	-	-	-	-	-	-	-	-	-	-	-
1.300 - u. 1.400 EUR		-	-	-	-	-	-	-	-	-	-	-	-	-	-	-	-	-
1.400 - u. 1.500 EUR		-	-	-	-	-	-	-	-	-	-	-	-	-	-	-	-	-
1.500 - u. 1.750 EUR		-	-	-	-	-	-	-	-	-	-	-	-	-	-	-	-	-
1.750 - u. 2.000 EUR		-	-	-	-	-	-	-	-	-	-	-	-	-	-	-	-	-
2.000 - u. 2.500 EUR		-	-	-	-	-	-	-	-	-	-	-	-	-	-	-	-	-
2.500 - u. 5.000 EUR		-	-	-	-	-	-	-	-	-	-	-	-	-	-	-	-	-
5.000 EUR und mehr		-	-	-	-	-	-	-	-	-	-	-	-	-	-	-	-	-
S U M M E		100	100	100	100	100	100	100	100	100	-	-	-	100	-	100	100	100
1 - u. 250 EUR		38	40	(44)	-	(60)	44	50	[17]	(22)	-	-	-	-	-	-	(33)	(36)
250 - u. 500 EUR		35	30	(37)	[100]	(22)	34	38	[43]	(39)	-	-	[100]	-	[55]	(38)	(26)	
500 - u. 750 EUR		15	18	(9)	-	(6)	11	6	[14]	(31)	-	-	-	-	[5]	(29)	(34)	
750 - u. 1.000 EUR		9	7	(11)	-	(11)	10	6	[17]	(3)	-	-	-	-	[40]	-	(4)	
1.000 - u. 1.500 EUR		3	5	-	-	-	1	-	[10]	(5)	-	-	-	-	-	-	-	
1.500 EUR und mehr		-	-	-	-	-	-	-	-	-	-	-	-	-	-	-	-	
Betrag je Bezieher/in (EUR/M)		371	384	(317)	[334]	(315)	330	300	[531]	(444)	-	-	-	[405]	-	[582]	(350)	(344)

Schichtung des Arbeitslosengeldes II (ALG II), bei Ehepaaren je zur Hälfte beiden Ehepartnern zugeordnet

PROZENT SENKRECHT

Teilgesamtheit: Männer und Frauen ab 60 Jahren (ohne Heimbewohner) - a l t e L ä n d e r (mit West-Berlin)

	+-- ALLE +--		+----- M ä n n e r -----+						+----- F r a u e n -----+					
			Alle	60-u. 65 J.	65-u. 75 J.	75-u. 85 J.	85 u. älter	65 u. älter	Alle	60-u. 65 J.	65-u. 75 J.	75-u. 85 J.	85 u. älter	65 u. älter
Basis hochger. (in Tsd.)	18448		8431	2175	3195	2458	603	6256	10018	2086	3527	3182	1224	7932
Basis ungewichtet	18583		8561	1323	3003	3581	654	7238	10022	1514	3282	3985	1241	8508
ZY061a ALG II														
Bezieher: hochger. (in Tsd.)	245		153	125	27	2	-	28	92	70	21	-	-	21
(in %)	1		2	6	1	0	-	0	1	3	1	-	-	0
ungewichtet	160		99	74	23	2	-	25	61	46	15	-	-	15
1 - u. 25 EUR	-		-	-	-	-	-	-	-	-	-	-	-	-
25 - u. 50 EUR	-		-	-	-	-	-	-	-	-	-	-	-	-
50 - u. 100 EUR	4		5	3	(15)	-	-	(14)	3	2	(8)	-	-	(8)
100 - u. 200 EUR	5		6	5	(12)	-	-	(11)	4	4	(5)	-	-	(5)
200 - u. 300 EUR	10		9	5	(24)	[44]	-	(25)	12	6	(32)	-	-	(32)
300 - u. 400 EUR	11		11	11	(10)	[56]	-	(13)	9	12	-	-	-	-
400 - u. 500 EUR	6		6	7	-	-	-	-	6	6	(6)	-	-	(6)
500 - u. 600 EUR	7		7	9	-	-	-	-	7	9	-	-	-	-
600 - u. 700 EUR	11		15	15	(13)	-	-	(12)	5	6	-	-	-	-
700 - u. 800 EUR	20		16	18	(4)	-	-	(4)	27	28	(21)	-	-	(21)
800 - u. 900 EUR	16		15	16	(14)	-	-	(13)	17	15	(22)	-	-	(22)
900 - u. 1.000 EUR	5		4	5	-	-	-	-	5	7	-	-	-	-
1.000 - u. 1.100 EUR	2		1	1	-	-	-	-	3	4	-	-	-	-
1.100 - u. 1.200 EUR	2		2	1	(4)	-	-	(4)	3	2	(6)	-	-	(6)
1.200 - u. 1.300 EUR	2		3	2	(4)	-	-	(4)	-	-	-	-	-	-
1.300 - u. 1.400 EUR	-		-	-	-	-	-	-	-	-	-	-	-	-
1.400 - u. 1.500 EUR	-		-	-	-	-	-	-	-	-	-	-	-	-
1.500 - u. 1.750 EUR	-		-	-	-	-	-	-	-	-	-	-	-	-
1.750 - u. 2.000 EUR	-		-	-	-	-	-	-	-	-	-	-	-	-
2.000 - u. 2.500 EUR	-		-	-	-	-	-	-	-	-	-	-	-	-
2.500 - u. 5.000 EUR	-		-	-	-	-	-	-	-	-	-	-	-	-
5.000 EUR und mehr	-		-	-	-	-	-	-	-	-	-	-	-	-
S U M M E	100		100	100	100	100	-	100	100	100	100	-	-	100
1 - u. 250 EUR	14		15	9	(44)	-	-	(42)	11	8	(22)	-	-	(22)
250 - u. 500 EUR	22		22	22	(16)	[100]	-	(21)	23	21	(29)	-	-	(29)
500 - u. 750 EUR	31		32	35	(17)	-	-	(16)	31	33	(21)	-	-	(21)
750 - u. 1.000 EUR	27		26	29	(14)	-	-	(13)	29	32	(22)	-	-	(22)
1.000 - u. 1.500 EUR	6		5	5	(8)	-	-	(8)	6	6	(6)	-	-	(6)
1.500 EUR und mehr	-		-	-	-	-	-	-	-	-	-	-	-	-
Betrag je Bezieher/in (EUR/M)	591		580	612	(444)	[338]	-	(437)	609	634	(526)	-	-	(526)

* Kantar - Public Division *

Schichtung des Arbeitslosengeldes II (ALG II), bei Ehepaaren je zur Hälfte beiden Ehepartnern zugeordnet

PROZENT SENKRECHT

Teilgesamtheit: Männer ab 60 Jahren (ohne Heimbewohner) - a l t e L ä n d e r (mit West-Berlin)

	+-- ALLE +--				+ V E R H E I R A T E T E +			+----- A L L E I N S T E H E N D E N A C H F A M I L I E N S T A N D -----+											
		+-----+-----+-----+			+-----+-----+-----+			+-----+-----+		+-----+-----+		+-----+-----+		+-----+-----+		+-----+-----+			
		Gesamt	60-u.	65 u.	Gesamt	60-u.	65 u.	Verwitwet	60-u.	65 u.	Geschieden/Getr.lebend	60-u.	65 u.	Ledig	60-u.	65 u.			
	Alle	65 J.	älter	Alle	65 J.	älter	Alle	65 J.	älter	Alle	65 J.	älter	Alle	65 J.	älter				
Basis hochger. (in Tsd.)	8431	6068	1522	4546	2362	653	1709	792	56	736	965	343	622	606	254	352			
Basis ungewichtet	8561	6095	934	5161	2466	389	2077	1047	38	1009	871	219	652	548	132	416			
ZY061a ALG II																			
Bezieher: hochger. (in Tsd.)	153	60	41	19	94	84	9	2	1	1	55	51	4	37	32	5			
(in %)	2	1	3	0	4	13	1	0	1	0	6	15	1	6	13	1			
ungewichtet	99	40	23	17	59	51	8	2	1	1	37	34	3	20	16	4			
1 - u. 25 EUR	-	-	-	-	-	-	-	-	-	-	-	-	-	-	-	-			
25 - u. 50 EUR	-	-	-	-	-	-	-	-	-	-	-	-	-	-	-	-			
50 - u. 100 EUR	5	13	(8)	(22)	-	-	-	-	-	-	-	-	-	-	-	-			
100 - u. 200 EUR	6	13	(12)	(16)	1	2	-	-	-	-	3	3	-	-	-	-			
200 - u. 300 EUR	9	23	(17)	(37)	-	-	-	-	-	-	-	-	-	-	-	-			
300 - u. 400 EUR	11	12	(9)	(19)	11	13	-	-	-	-	10	10	-	(14)	(16)	-			
400 - u. 500 EUR	6	5	(7)	-	6	7	-	-	-	-	7	7	-	(6)	(7)	-			
500 - u. 600 EUR	7	14	(20)	-	3	4	-	-	-	-	6	6	-	-	-	-			
600 - u. 700 EUR	15	15	(19)	(6)	15	14	[24]	-	-	-	6	4	[37]	(28)	(29)	[20]			
700 - u. 800 EUR	16	3	(4)	-	24	25	[11]	[44]	[100]	-	29	31	-	(15)	(14)	[21]			
800 - u. 900 EUR	15	-	-	-	25	24	[40]	[56]	-	[100]	18	19	-	(35)	(31)	[59]			
900 - u. 1.000 EUR	4	-	-	-	7	8	-	-	-	-	10	11	-	(2)	(3)	-			
1.000 - u. 1.100 EUR	1	-	-	-	1	2	-	-	-	-	2	3	-	-	-	-			
1.100 - u. 1.200 EUR	2	3	(4)	-	1	-	[12]	-	-	-	2	-	[32]	-	-	-			
1.200 - u. 1.300 EUR	3	-	-	-	4	3	[12]	-	-	-	7	5	[31]	-	-	-			
1.300 - u. 1.400 EUR	-	-	-	-	-	-	-	-	-	-	-	-	-	-	-	-			
1.400 - u. 1.500 EUR	-	-	-	-	-	-	-	-	-	-	-	-	-	-	-	-			
1.500 - u. 1.750 EUR	-	-	-	-	-	-	-	-	-	-	-	-	-	-	-	-			
1.750 - u. 2.000 EUR	-	-	-	-	-	-	-	-	-	-	-	-	-	-	-	-			
2.000 - u. 2.500 EUR	-	-	-	-	-	-	-	-	-	-	-	-	-	-	-	-			
2.500 - u. 5.000 EUR	-	-	-	-	-	-	-	-	-	-	-	-	-	-	-	-			
5.000 EUR und mehr	-	-	-	-	-	-	-	-	-	-	-	-	-	-	-	-			
S U M M E	100	100	100	100	100	100	100	100	100	100	100	100	100	100	100	100			
1 - u. 250 EUR	15	37	(25)	(62)	1	2	-	-	-	-	3	3	-	-	-	-			
250 - u. 500 EUR	22	29	(28)	(31)	17	19	-	-	-	-	16	18	-	(20)	(23)	-			
500 - u. 750 EUR	32	29	(39)	(6)	34	34	[36]	-	-	-	34	33	[37]	(35)	(34)	[41]			
750 - u. 1.000 EUR	26	3	(4)	-	40	40	[40]	[100]	[100]	[100]	36	38	-	(45)	(43)	[59]			
1.000 - u. 1.500 EUR	5	3	(4)	-	7	5	[24]	-	-	-	12	8	[63]	-	-	-			
1.500 EUR und mehr	-	-	-	-	-	-	-	-	-	-	-	-	-	-	-	-			
Betrag je Bezieher/in (EUR/M)	580	371	(437)	(230)	713	697	[863]	[826]	[770]	[870]	738	722	[974]	(672)	(655)	[782]			

* Kantar - Public Division *

Schichtung des Arbeitslosengeldes II (ALG II), bei Ehepaaren je zur Hälfte beiden Ehepartnern zugeordnet

PROZENT SENKRECHT

Teilgesamtheit: Frauen ab 60 Jahren (ohne Heimbewohner) - a l t e L ä n d e r (mit West-Berlin)

	+-- ALLE +--			+ V E R H E I R A T E T E +			+----- A L L E I N S T E H E N D E N A C H F A M I L I E N S T A N D -----+									
		+-----+-----+-----+			+----- Gesamt -----+-----+-----+-----+-----+		+----- Verwitwet -----+-----+-----+-----+-----+		+----- Geschieden/Getr.lebend+-----+-----+-----+			+----- Ledig -----+-----+-----+-----+				
			Alle	60-u. 65 J.	65 u. älter	Alle	60-u. 65 J.	65 u. älter	Alle	60-u. 65 J.	65 u. älter	Alle	60-u. 65 J.	65 u. älter	Alle	60-u. 65 J.
Basis hochger. (in Tsd.)	10018	5081	1355	3726	4936	730	4206	3321	224	3096	1094	335	759	522	171	351
Basis ungewichtet	10022	5408	1074	4334	4614	440	4174	3054	117	2937	1001	195	806	559	128	431
ZY061a ALG II																
Bezieher: hochger. (in Tsd.)	92	32	22	10	60	48	12	12	10	2	33	26	7	15	12	2
(in %)	1	1	2	0	1	7	0	0	5	0	3	8	1	3	7	1
ungewichtet	61	24	17	7	37	29	8	6	5	1	20	15	5	11	9	2
1 - u. 25 EUR	-	-	-	-	-	-	-	-	-	-	-	-	-	-	-	-
25 - u. 50 EUR	-	-	-	-	-	-	-	-	-	-	-	-	-	-	-	-
50 - u. 100 EUR	3	(9)	(5)	[19]	-	-	-	-	-	-	-	-	-	-	-	-
100 - u. 200 EUR	4	(11)	(12)	[11]	-	-	-	-	-	-	-	-	-	-	-	-
200 - u. 300 EUR	12	(35)	(20)	[71]	-	-	-	-	-	-	-	-	-	-	-	-
300 - u. 400 EUR	9	(11)	(16)	-	8	(10)	-	[26]	[30]	-	(5)	(6)	-	-	-	-
400 - u. 500 EUR	6	(9)	(13)	-	4	(2)	[11]	-	-	-	-	-	-	(16)	[9]	[50]
500 - u. 600 EUR	7	(10)	(15)	-	5	(6)	-	-	-	-	(6)	(8)	-	(7)	[8]	-
600 - u. 700 EUR	5	(9)	(12)	-	2	(3)	-	-	-	-	(4)	(6)	-	-	-	-
700 - u. 800 EUR	27	-	-	-	41	(41)	[39]	[17]	[20]	-	(51)	(48)	[61]	(38)	[45]	-
800 - u. 900 EUR	17	-	-	-	25	(22)	[40]	[40]	[29]	[100]	(22)	(18)	[39]	(20)	[24]	-
900 - u. 1.000 EUR	5	-	-	-	8	(10)	-	[17]	[20]	-	(3)	(4)	-	(11)	[13]	-
1.000 - u. 1.100 EUR	3	-	-	-	5	(6)	-	-	-	-	(8)	(11)	-	-	-	-
1.100 - u. 1.200 EUR	3	(5)	(7)	-	2	-	[11]	-	-	-	-	-	-	(9)	-	[50]
1.200 - u. 1.300 EUR	-	-	-	-	-	-	-	-	-	-	-	-	-	-	-	-
1.300 - u. 1.400 EUR	-	-	-	-	-	-	-	-	-	-	-	-	-	-	-	-
1.400 - u. 1.500 EUR	-	-	-	-	-	-	-	-	-	-	-	-	-	-	-	-
1.500 - u. 1.750 EUR	-	-	-	-	-	-	-	-	-	-	-	-	-	-	-	-
1.750 - u. 2.000 EUR	-	-	-	-	-	-	-	-	-	-	-	-	-	-	-	-
2.000 - u. 2.500 EUR	-	-	-	-	-	-	-	-	-	-	-	-	-	-	-	-
2.500 - u. 5.000 EUR	-	-	-	-	-	-	-	-	-	-	-	-	-	-	-	-
5.000 EUR und mehr	-	-	-	-	-	-	-	-	-	-	-	-	-	-	-	-
S U M M E	100	100	100	100	100	100	100	100	100	100	100	100	100	100	100	100
1 - u. 250 EUR	11	(32)	(25)	[48]	-	-	-	-	-	-	-	-	-	-	-	-
250 - u. 500 EUR	23	(44)	(40)	[52]	12	(12)	[11]	[26]	[30]	-	(5)	(6)	-	(16)	[9]	[50]
500 - u. 750 EUR	31	(19)	(27)	-	37	(36)	[39]	-	-	-	(54)	(52)	[61]	(27)	[32]	-
750 - u. 1.000 EUR	29	-	-	-	45	(46)	[40]	[74]	[70]	[100]	(32)	(31)	[39]	(49)	[59]	-
1.000 - u. 1.500 EUR	6	(5)	(7)	-	7	(6)	[11]	-	-	-	(8)	(11)	-	(9)	-	[50]
1.500 EUR und mehr	-	-	-	-	-	-	-	-	-	-	-	-	-	-	-	-
Betrag je Bezieher/in (EUR/M)	609	(366)	(430)	[221]	738	(728)	[779]	[715]	[691]	[852]	(745)	(740)	[761]	(741)	[733]	[780]

* Kantar - Public Division *

Schichtung des Arbeitslosengeldes II (ALG II), bei Ehepaaren je zur Hälfte beiden Ehepartnern zugeordnet

PROZENT SENKRECHT

Teilgesamtheit: Männer und Frauen ab 65 Jahren (ohne Heimbewohner) - a l t e L ä n d e r (mit West-Berlin)

	+-- alle ---+	+- LETZTE / HEUTIGE BERUFLICHE STELLUNG ("Alle" einschl. nie erwerbstätig und K.A. zur beruflichen Stellung) -----+											
		+----- M ä n n e r -----+							+----- F r a u e n -----+				
		Alle	Arbeiter	An- gestellte	Beamte/ Ber.-Sold	Selbst- ständige	Mit- helfende	Alle	Arbeiter	An- gestellte	Beamte/ Ber.-Sold	Selbst- ständige	Mit- helfende
Basis hochger. (in Tsd.)	14188	6256	1982	2539	799	865	12	7932	2025	4378	328	446	299
Basis ungewichtet	15746	7238	2184	2863	1148	963	13	8508	2107	4675	463	455	326
ZY061a ALG II													
Bezieher: hochger. (in Tsd.)	50	28	13	4	-	6	-	21	9	11	-	-	-
(in %)	0	0	1	0	-	1	-	0	0	0	-	-	-
ungewichtet	40	25	12	3	-	6	-	15	7	7	-	-	-
1 - u. 25 EUR	-	-	-	-	-	-	-	-	-	-	-	-	-
25 - u. 50 EUR	-	-	-	-	-	-	-	-	-	-	-	-	-
50 - u. 100 EUR	12	(14)	(16)	-	-	[15]	-	(8)	-	[16]	-	-	-
100 - u. 200 EUR	8	(11)	(24)	-	-	-	-	(5)	-	[9]	-	-	-
200 - u. 300 EUR	28	(25)	(19)	[24]	-	[17]	-	(32)	[35]	[25]	-	-	-
300 - u. 400 EUR	7	(13)	(7)	[43]	-	[15]	-	-	-	-	-	-	-
400 - u. 500 EUR	2	-	-	-	-	-	-	(6)	[13]	-	-	-	-
500 - u. 600 EUR	-	-	-	-	-	-	-	-	-	-	-	-	-
600 - u. 700 EUR	7	(12)	(7)	[33]	-	-	-	-	-	-	-	-	-
700 - u. 800 EUR	11	(4)	(8)	-	-	-	-	(21)	[20]	[23]	-	-	-
800 - u. 900 EUR	17	(13)	(11)	-	-	[36]	-	(22)	[31]	[15]	-	-	-
900 - u. 1.000 EUR	-	-	-	-	-	-	-	-	-	-	-	-	-
1.000 - u. 1.100 EUR	-	-	-	-	-	-	-	-	-	-	-	-	-
1.100 - u. 1.200 EUR	5	(4)	-	-	-	[18]	-	(6)	-	[11]	-	-	-
1.200 - u. 1.300 EUR	2	(4)	(8)	-	-	-	-	-	-	-	-	-	-
1.300 - u. 1.400 EUR	-	-	-	-	-	-	-	-	-	-	-	-	-
1.400 - u. 1.500 EUR	-	-	-	-	-	-	-	-	-	-	-	-	-
1.500 - u. 1.750 EUR	-	-	-	-	-	-	-	-	-	-	-	-	-
1.750 - u. 2.000 EUR	-	-	-	-	-	-	-	-	-	-	-	-	-
2.000 - u. 2.500 EUR	-	-	-	-	-	-	-	-	-	-	-	-	-
2.500 - u. 5.000 EUR	-	-	-	-	-	-	-	-	-	-	-	-	-
5.000 EUR und mehr	-	-	-	-	-	-	-	-	-	-	-	-	-
S U M M E	100	100	100	100	-	100	-	100	100	100	-	-	-
1 - u. 250 EUR	33	(42)	(46)	[24]	-	[32]	-	(22)	-	[41]	-	-	-
250 - u. 500 EUR	25	(21)	(20)	[43]	-	[15]	-	(29)	[49]	[9]	-	-	-
500 - u. 750 EUR	18	(16)	(15)	[33]	-	-	-	(21)	[20]	[23]	-	-	-
750 - u. 1.000 EUR	17	(13)	(11)	-	-	[36]	-	(22)	[31]	[15]	-	-	-
1.000 - u. 1.500 EUR	7	(8)	(8)	-	-	[18]	-	(6)	-	[11]	-	-	-
1.500 EUR und mehr	-	-	-	-	-	-	-	-	-	-	-	-	-
Betrag je Bezieher/in (EUR/M)	475	(437)	(410)	[409]	-	[610]	-	(526)	[574]	[501]	-	-	-

* Kantar - Public Division *

Schichtung des Arbeitslosengeldes II (ALG II), bei Ehepaaren je zur Hälfte beiden Ehepartnern zugeordnet

PROZENT SENKRECHT

Teilgesamtheit: Männer ab 60 Jahren (ohne Heimbewohner) - a l t e L ä n d e r (mit West-Berlin)

	M ä n n e r - T ä t i g k e i t s n i v e a u																
	Alle Arbeiter				Angestellte					Beamte, Berufssol.		Selbstständige				Mit-	
	Männer															hel-	
	Ange- lernt	Fach- arbeiter	Meister/ Polier	Ange- lernt	Einf. Fachkr.	Mittl. Fachkr.	Gehob. Fachkr.	Hochq./ leit.	Einf./ Mittl.D.	Gehob./ Höher.D.	Land- wirte	Hand- werker	Verkam. Freib.	Sonst. Freib.	Gewerbe/ treib.		hel- fende
Basis hochger. (in Tsd.)	8431	833	1687	269	100	370	1184	731	1009	334	712	145	222	182	142	423	15
Basis ungewichtet	8561	751	1639	283	90	353	1148	759	1043	341	947	170	231	179	120	417	15
ZY061a ALG II																	
Bezieher: hochger. (in Tsd.)	153	64	43	-	5	6	10	3	2	-	-	-	-	-	1	12	2
(in %)	2	8	3	-	5	2	1	0	0	-	-	-	-	-	1	3	13
ungewichtet	99	35	31	-	4	4	6	2	1	-	-	-	-	-	1	10	1
1 - u. 25 EUR	-	-	-	-	-	-	-	-	-	-	-	-	-	-	-	-	-
25 - u. 50 EUR	-	-	-	-	-	-	-	-	-	-	-	-	-	-	-	-	-
50 - u. 100 EUR	5	3	8	-	-	-	-	-	-	-	-	-	-	-	-	(8)	-
100 - u. 200 EUR	6	7	12	-	-	-	-	-	-	-	-	-	-	-	-	-	-
200 - u. 300 EUR	9	11	6	-	[18]	-	-	-	-	-	-	-	-	-	-	(9)	-
300 - u. 400 EUR	11	18	4	-	[32]	[26]	-	-	-	-	-	-	-	-	-	(8)	-
400 - u. 500 EUR	6	2	11	-	-	[25]	-	[51]	-	-	-	-	-	-	-	-	-
500 - u. 600 EUR	7	5	7	-	-	[28]	[19]	-	-	-	-	-	-	-	-	(11)	-
600 - u. 700 EUR	15	10	13	-	-	-	[41]	[49]	[100]	-	-	-	-	-	-	(16)	-
700 - u. 800 EUR	16	20	12	-	[13]	-	[13]	-	-	-	-	-	-	-	-	(21)	[100]
800 - u. 900 EUR	15	16	19	-	[37]	[21]	-	-	-	-	-	-	-	-	[100]	(7)	-
900 - u. 1.000 EUR	4	7	2	-	-	-	[13]	-	-	-	-	-	-	-	-	-	-
1.000 - u. 1.100 EUR	1	-	-	-	-	-	[13]	-	-	-	-	-	-	-	-	-	-
1.100 - u. 1.200 EUR	2	-	4	-	-	-	-	-	-	-	-	-	-	-	-	(9)	-
1.200 - u. 1.300 EUR	3	2	3	-	-	-	-	-	-	-	-	-	-	-	-	(12)	-
1.300 - u. 1.400 EUR	-	-	-	-	-	-	-	-	-	-	-	-	-	-	-	-	-
1.400 - u. 1.500 EUR	-	-	-	-	-	-	-	-	-	-	-	-	-	-	-	-	-
1.500 - u. 1.750 EUR	-	-	-	-	-	-	-	-	-	-	-	-	-	-	-	-	-
1.750 - u. 2.000 EUR	-	-	-	-	-	-	-	-	-	-	-	-	-	-	-	-	-
2.000 - u. 2.500 EUR	-	-	-	-	-	-	-	-	-	-	-	-	-	-	-	-	-
2.500 - u. 5.000 EUR	-	-	-	-	-	-	-	-	-	-	-	-	-	-	-	-	-
5.000 EUR und mehr	-	-	-	-	-	-	-	-	-	-	-	-	-	-	-	-	-
S U M M E	100	100	100	-	100	100	100	100	100	-	-	-	-	-	100	100	100
1 - u. 250 EUR	15	13	22	-	[18]	-	-	-	-	-	-	-	-	-	-	(16)	-
250 - u. 500 EUR	22	28	19	-	[32]	[51]	-	[51]	-	-	-	-	-	-	-	(8)	-
500 - u. 750 EUR	32	27	23	-	-	[28]	[73]	[49]	[100]	-	-	-	-	-	-	(47)	[100]
750 - u. 1.000 EUR	26	30	30	-	[50]	[21]	[13]	-	-	-	-	-	-	[100]	-	(7)	-
1.000 - u. 1.500 EUR	5	2	6	-	-	-	[13]	-	-	-	-	-	-	-	-	(21)	-
1.500 EUR und mehr	-	-	-	-	-	-	-	-	-	-	-	-	-	-	-	-	-
Betrag je Bezieher/in (EUR/M)	580	565	558	-	[545]	[560]	[728]	[575]	[649]	-	-	-	-	-	[856]	(686)	[720]

* Kantar - Public Division *

Schichtung des Arbeitslosengeldes II (ALG II), bei Ehepaaren je zur Hälfte beiden Ehepartnern zugeordnet

PROZENT SENKRECHT

Teilgesamtheit: Frauen ab 60 Jahren (ohne Heimbewohner) - a l t e L ä n d e r (mit West-Berlin)

		Frauen - Tätigkeitsniveau																	
		Alle Arbeiter				Angestellte				Beamte, Berufssol.				Selbstständige				Mit-	
Frauen																		hel-	
		Ange- lernt	Fach- arbeiter	Meister/ Polier	Ange- lernt	Einf. Fachkr.	Mittl. Fachkr.	Gehob. Fachkr.	Hochq./ leit.	Einf./ Mittl.D.	Gehob./ Höher.D.	Land- wirte	Hand- werker	Verkam. Freib.	Sonst. Freib.	Gewerbe/ treib.	fende		
Basis hochger. (in Tsd.)		10018	1644	828	14	540	1976	2364	556	227	73	377	67	38	79	115	285	318	
Basis ungewichtet		10022	1618	796	14	518	1938	2373	569	219	76	476	75	38	74	99	279	340	
ZY061a ALG II																			
Bezieher: hochger. (in Tsd.)		92	38	8	-	10	22	3	2	-	-	-	-	-	-	-	6	-	
(in %)		1	2	1	-	2	1	0	0	-	-	-	-	-	-	-	2	-	
ungewichtet		61	26	6	-	5	14	1	2	-	-	-	-	-	-	-	4	-	
1 - u. 25 EUR		-	-	-	-	-	-	-	-	-	-	-	-	-	-	-	-	-	
25 - u. 50 EUR		-	-	-	-	-	-	-	-	-	-	-	-	-	-	-	-	-	
50 - u. 100 EUR		3	-	-	-	[18]	-	-	-	-	-	-	-	-	-	-	-	-	
100 - u. 200 EUR		4	-	[31]	-	-	(5)	-	-	-	-	-	-	-	-	-	-	-	
200 - u. 300 EUR		12	(14)	[30]	-	[18]	(4)	-	-	-	-	-	-	-	-	-	-	-	
300 - u. 400 EUR		9	(12)	-	-	[17]	(5)	-	-	-	-	-	-	-	-	-	[16]	-	
400 - u. 500 EUR		6	(11)	-	-	-	-	-	-	-	-	-	-	-	-	-	[18]	-	
500 - u. 600 EUR		7	(3)	[25]	-	-	(8)	-	[59]	-	-	-	-	-	-	-	-	-	
600 - u. 700 EUR		5	(4)	-	-	-	(4)	-	-	-	-	-	-	-	-	-	[25]	-	
700 - u. 800 EUR		27	(17)	[14]	-	[32]	(35)	[100]	[41]	-	-	-	-	-	-	-	[41]	-	
800 - u. 900 EUR		17	(23)	-	-	[15]	(23)	-	-	-	-	-	-	-	-	-	-	-	
900 - u. 1.000 EUR		5	(12)	-	-	-	-	-	-	-	-	-	-	-	-	-	-	-	
1.000 - u. 1.100 EUR		3	(3)	-	-	-	(7)	-	-	-	-	-	-	-	-	-	-	-	
1.100 - u. 1.200 EUR		3	-	-	-	-	(13)	-	-	-	-	-	-	-	-	-	-	-	
1.200 - u. 1.300 EUR		-	-	-	-	-	-	-	-	-	-	-	-	-	-	-	-	-	
1.300 - u. 1.400 EUR		-	-	-	-	-	-	-	-	-	-	-	-	-	-	-	-	-	
1.400 - u. 1.500 EUR		-	-	-	-	-	-	-	-	-	-	-	-	-	-	-	-	-	
1.500 - u. 1.750 EUR		-	-	-	-	-	-	-	-	-	-	-	-	-	-	-	-	-	
1.750 - u. 2.000 EUR		-	-	-	-	-	-	-	-	-	-	-	-	-	-	-	-	-	
2.000 - u. 2.500 EUR		-	-	-	-	-	-	-	-	-	-	-	-	-	-	-	-	-	
2.500 - u. 5.000 EUR		-	-	-	-	-	-	-	-	-	-	-	-	-	-	-	-	-	
5.000 EUR und mehr		-	-	-	-	-	-	-	-	-	-	-	-	-	-	-	-	-	
S U M M E		100	100	100	-	100	100	100	100	-	-	-	-	-	-	-	100	-	
1 - u. 250 EUR		11	(3)	[41]	-	[36]	(5)	-	-	-	-	-	-	-	-	-	-	-	
250 - u. 500 EUR		23	(34)	[20]	-	[17]	(9)	-	-	-	-	-	-	-	-	-	[34]	-	
500 - u. 750 EUR		31	(14)	[39]	-	[32]	(43)	[100]	[59]	-	-	-	-	-	-	-	[25]	-	
750 - u. 1.000 EUR		29	(45)	-	-	[15]	(23)	-	[41]	-	-	-	-	-	-	-	[41]	-	
1.000 - u. 1.500 EUR		6	(3)	-	-	-	(20)	-	-	-	-	-	-	-	-	-	-	-	
1.500 EUR und mehr		-	-	-	-	-	-	-	-	-	-	-	-	-	-	-	-	-	
Betrag je Bezieher/in (EUR/M)		609	(640)	[362]	-	[463]	(736)	[735]	[626]	-	-	-	-	-	-	-	[607]	-	

Schichtung des Altenteils, betrieblicher Altersversorgung an Selbstständige, bei Ehepaaren je zur Hälfte beiden Ehepartnern zugeordnet

PROZENT SENKRECHT

Teilgesamtheit: Männer und Frauen ab 60 Jahren (ohne Heimbewohner) - a l t e L ä n d e r (mit West-Berlin)

	+-- ALLE --+	+----- M ä n n e r -----+						+----- F r a u e n -----+					
		Alle	60-u. 65 J.	65-u. 75 J.	75-u. 85 J.	85 u. älter	65 u. älter	Alle	60-u. 65 J.	65-u. 75 J.	75-u. 85 J.	85 u. älter	65 u. älter
Basis hochger. (in Tsd.)	18448	8431	2175	3195	2458	603	6256	10018	2086	3527	3182	1224	7932
Basis ungewichtet	18583	8561	1323	3003	3581	654	7238	10022	1514	3282	3985	1241	8508
ZY063 Altenteil, BAV an Selbst.													
Bezieher: hochger. (in Tsd.)	81	29	-	11	13	5	29	52	6	11	23	12	46
(in %)	0	0	-	0	1	1	0	1	0	0	1	1	1
ungewichtet	96	36	-	11	19	6	36	60	6	12	29	13	54
1 - u. 25 EUR	-	-	-	-	-	-	-	-	-	-	-	-	-
25 - u. 50 EUR	1	-	-	-	-	-	-	2	-	-	-	(7)	2
50 - u. 100 EUR	3	4	-	-	(8)	-	4	2	-	(11)	-	-	2
100 - u. 200 EUR	14	11	-	(9)	(13)	[12]	11	15	[16]	(5)	(13)	(27)	15
200 - u. 300 EUR	32	38	-	(54)	(8)	[76]	38	29	[33]	(41)	(21)	(34)	29
300 - u. 400 EUR	13	13	-	-	(28)	-	13	13	-	(19)	(16)	(7)	14
400 - u. 500 EUR	1	2	-	-	(4)	-	2	1	-	-	(2)	-	1
500 - u. 600 EUR	18	16	-	(17)	(17)	[12]	16	18	[32]	(16)	(17)	(16)	17
600 - u. 700 EUR	3	4	-	-	(9)	-	4	2	-	-	(5)	-	3
700 - u. 800 EUR	-	-	-	-	-	-	-	-	-	-	-	-	-
800 - u. 900 EUR	2	-	-	-	-	-	-	3	-	-	(7)	-	3
900 - u. 1.000 EUR	0	-	-	-	-	-	-	0	-	-	(1)	-	0
1.000 - u. 1.100 EUR	3	4	-	-	(9)	-	4	3	-	-	(3)	(7)	3
1.100 - u. 1.200 EUR	-	-	-	-	-	-	-	-	-	-	-	-	-
1.200 - u. 1.300 EUR	4	3	-	(9)	-	-	3	5	-	(9)	(6)	-	5
1.300 - u. 1.400 EUR	1	2	-	-	(3)	-	2	-	-	-	-	-	-
1.400 - u. 1.500 EUR	-	-	-	-	-	-	-	-	-	-	-	-	-
1.500 - u. 1.750 EUR	4	4	-	(10)	-	-	4	4	[19]	-	(3)	-	2
1.750 - u. 2.000 EUR	1	-	-	-	-	-	-	1	-	-	(3)	-	2
2.000 - u. 2.500 EUR	-	-	-	-	-	-	-	-	-	-	-	-	-
2.500 - u. 5.000 EUR	1	-	-	-	-	-	-	2	-	-	(3)	-	2
5.000 EUR und mehr	-	-	-	-	-	-	-	-	-	-	-	-	-
S U M M E	100	100	-	100	100	100	100	100	100	100	100	100	100
1 - u. 250 EUR	26	28	-	(20)	(26)	[48]	28	25	[16]	(30)	(15)	(42)	26
250 - u. 500 EUR	38	40	-	(44)	(36)	[40]	40	37	[33]	(45)	(36)	(35)	38
500 - u. 750 EUR	21	20	-	(17)	(26)	[12]	20	21	[32]	(16)	(22)	(16)	19
750 - u. 1.000 EUR	2	-	-	-	-	-	-	3	-	-	(7)	-	4
1.000 - u. 1.500 EUR	8	9	-	(9)	(12)	-	9	8	-	(9)	(9)	(7)	9
1.500 EUR und mehr	6	4	-	(10)	-	-	4	7	[19]	-	(10)	-	5
Betrag je Bezieher/in (EUR/M)	460	420	-	(497)	(426)	[254]	420	483	[552]	(364)	(613)	(303)	474

* Kantar - Public Division *

Schichtung des Altenteils, betrieblicher Altersversorgung an Selbstständige, bei Ehepaaren je zur Hälfte beiden Ehepartnern zugeordnet

PROZENT SENKRECHT

Teilgesamtheit: Männer ab 60 Jahren (ohne Heimbewohner) - a l t e L ä n d e r (mit West-Berlin)

	+-- ALLE +--+			+ V E R H E I R A T E T E +			+----- A L L E I N S T E H E N D E N A C H F A M I L I E N S T A N D -----+									
		+-----+ 60-u. 65 u. Alle 65 J. älter		+-----+ 60-u. 65 u. Alle 65 J. älter		+-----+ Gesamt +-----+ 60-u. 65 u. Alle 65 J. älter		+-----+ Verwitwet +-----+ 60-u. 65 u. Alle 65 J. älter		+-----+ Geschieden/Getr.lebend++ 60-u. 65 u. Alle 65 J. älter		+-----+ Ledig +-----+ 60-u. 65 u. Alle 65 J. älter				
Basis hochger. (in Tsd.)	8431	6068	1522	4546	2362	653	1709	792	56	736	965	343	622	606	254	352
Basis ungewichtet	8561	6095	934	5161	2466	389	2077	1047	38	1009	871	219	652	548	132	416
ZY063 Altenteil, BAV an Selbst.																
Bezieher: hochger. (in Tsd.)	29	23	-	23	6	-	6	5	-	5	1	-	1	-	-	-
(in %)	0	0	-	1	0	-	0	1	-	1	0	-	0	-	-	-
ungewichtet	36	28	-	28	8	-	8	6	-	6	2	-	2	-	-	-
1 - u. 25 EUR	-	-	-	-	-	-	-	-	-	-	-	-	-	-	-	-
25 - u. 50 EUR	-	-	-	-	-	-	-	-	-	-	-	-	-	-	-	-
50 - u. 100 EUR	4	(5)	-	(5)	-	-	-	-	-	-	-	-	-	-	-	-
100 - u. 200 EUR	11	(6)	-	(6)	[29]	-	[29]	[13]	-	[13]	[100]	-	[100]	-	-	-
200 - u. 300 EUR	38	(38)	-	(38)	[35]	-	[35]	[43]	-	[43]	-	-	-	-	-	-
300 - u. 400 EUR	13	(16)	-	(16)	-	-	-	-	-	-	-	-	-	-	-	-
400 - u. 500 EUR	2	(2)	-	(2)	-	-	-	-	-	-	-	-	-	-	-	-
500 - u. 600 EUR	16	(18)	-	(18)	[10]	-	[10]	[13]	-	[13]	-	-	-	-	-	-
600 - u. 700 EUR	4	(5)	-	(5)	-	-	-	-	-	-	-	-	-	-	-	-
700 - u. 800 EUR	-	-	-	-	-	-	-	-	-	-	-	-	-	-	-	-
800 - u. 900 EUR	-	-	-	-	-	-	-	-	-	-	-	-	-	-	-	-
900 - u. 1.000 EUR	-	-	-	-	-	-	-	-	-	-	-	-	-	-	-	-
1.000 - u. 1.100 EUR	4	-	-	-	[19]	-	[19]	[23]	-	[23]	-	-	-	-	-	-
1.100 - u. 1.200 EUR	-	-	-	-	-	-	-	-	-	-	-	-	-	-	-	-
1.200 - u. 1.300 EUR	3	(4)	-	(4)	-	-	-	-	-	-	-	-	-	-	-	-
1.300 - u. 1.400 EUR	2	-	-	-	[7]	-	[7]	[9]	-	[9]	-	-	-	-	-	-
1.400 - u. 1.500 EUR	-	-	-	-	-	-	-	-	-	-	-	-	-	-	-	-
1.500 - u. 1.750 EUR	4	(5)	-	(5)	-	-	-	-	-	-	-	-	-	-	-	-
1.750 - u. 2.000 EUR	-	-	-	-	-	-	-	-	-	-	-	-	-	-	-	-
2.000 - u. 2.500 EUR	-	-	-	-	-	-	-	-	-	-	-	-	-	-	-	-
2.500 - u. 5.000 EUR	-	-	-	-	-	-	-	-	-	-	-	-	-	-	-	-
5.000 EUR und mehr	-	-	-	-	-	-	-	-	-	-	-	-	-	-	-	-
S U M M E	100	100	-	100	100	-	100	100	-	100	100	-	100	-	-	-
1 - u. 250 EUR	28	(17)	-	(17)	[64]	-	[64]	[56]	-	[56]	[100]	-	[100]	-	-	-
250 - u. 500 EUR	40	(51)	-	(51)	-	-	-	-	-	-	-	-	-	-	-	-
500 - u. 750 EUR	20	(23)	-	(23)	[10]	-	[10]	[13]	-	[13]	-	-	-	-	-	-
750 - u. 1.000 EUR	-	-	-	-	-	-	-	-	-	-	-	-	-	-	-	-
1.000 - u. 1.500 EUR	9	(4)	-	(4)	[26]	-	[26]	[31]	-	[31]	-	-	-	-	-	-
1.500 EUR und mehr	4	(5)	-	(5)	-	-	-	-	-	-	-	-	-	-	-	-
Betrag je Bezieher/in (EUR/M)	420	(415)	-	(415)	[439]	-	[439]	[511]	-	[511]	[127]	-	[127]	-	-	-

* Kantar - Public Division *

Schichtung des Altenteils, betrieblicher Altersversorgung an Selbstständige, bei Ehepaaren je zur Hälfte beiden Ehepartnern zugeordnet

PROZENT SENKRECHT

Teilgesamtheit: Frauen ab 60 Jahren (ohne Heimbewohner) - a l t e L ä n d e r (mit West-Berlin)

	+-- ALLE +--				+ V E R H E I R A T E T E +				+----- A L L E I N S T E H E N D E N A C H F A M I L I E N S T A N D -----+											
		+-----+-----+-----+			+-----+-----+-----+			+-----+-----+-----+			+-----+-----+-----+			+-----+-----+-----+						
			60-u.	65 u.		60-u.	65 u.		60-u.	65 u.		60-u.	65 u.		60-u.	65 u.				
	Alle	65 J.	älter	Alle	65 J.	älter	Alle	65 J.	älter	Alle	65 J.	älter	Alle	65 J.	älter	Alle	65 J.	älter		
Basis hochger. (in Tsd.)	10018			5081	1355	3726	4936	730	4206	3321	224	3096	1094	335	759	522	171	351		
Basis ungewichtet	10022			5408	1074	4334	4614	440	4174	3054	117	2937	1001	195	806	559	128	431		
ZY063 Altenteil, BAV an Selbst.																				
Bezieher: hochger. (in Tsd.)	52			23	6	17	29	-	29	29	-	29	0	-	0	-	-	-		
(in %)	1			0	0	0	1	-	1	1	-	1	0	-	0	-	-	-		
ungewichtet	60			28	6	22	32	-	32	31	-	31	1	-	1	-	-	-		
1 - u. 25 EUR	-			-	-	-	-	-	-	-	-	-	-	-	-	-	-	-		
25 - u. 50 EUR	2			-	-	-	3	-	3	3	-	3	-	-	-	-	-	-		
50 - u. 100 EUR	2			(5)	-	(7)	-	-	-	-	-	-	-	-	-	-	-	-		
100 - u. 200 EUR	15			(6)	[16]	(3)	22	-	22	22	-	22	-	-	-	-	-	-		
200 - u. 300 EUR	29			(38)	[33]	(40)	22	-	22	22	-	22	-	-	-	-	-	-		
300 - u. 400 EUR	13			(16)	-	(22)	10	-	10	10	-	10	-	-	-	-	-	-		
400 - u. 500 EUR	1			(2)	-	(3)	-	-	-	-	-	-	-	-	-	-	-	-		
500 - u. 600 EUR	18			(18)	[32]	(13)	19	-	19	19	-	19	-	-	-	-	-	-		
600 - u. 700 EUR	2			(5)	-	(7)	-	-	-	-	-	-	-	-	-	-	-	-		
700 - u. 800 EUR	-			-	-	-	-	-	-	-	-	-	-	-	-	-	-	-		
800 - u. 900 EUR	3			-	-	-	5	-	5	5	-	5	-	-	-	-	-	-		
900 - u. 1.000 EUR	0			-	-	-	1	-	1	-	-	-	[100]	-	[100]	-	-	-		
1.000 - u. 1.100 EUR	3			-	-	-	5	-	5	5	-	5	-	-	-	-	-	-		
1.100 - u. 1.200 EUR	-			-	-	-	-	-	-	-	-	-	-	-	-	-	-	-		
1.200 - u. 1.300 EUR	5			(4)	-	(5)	5	-	5	5	-	5	-	-	-	-	-	-		
1.300 - u. 1.400 EUR	-			-	-	-	-	-	-	-	-	-	-	-	-	-	-	-		
1.400 - u. 1.500 EUR	-			-	-	-	-	-	-	-	-	-	-	-	-	-	-	-		
1.500 - u. 1.750 EUR	4			(5)	[19]	-	3	-	3	3	-	3	-	-	-	-	-	-		
1.750 - u. 2.000 EUR	1			-	-	-	3	-	3	3	-	3	-	-	-	-	-	-		
2.000 - u. 2.500 EUR	-			-	-	-	-	-	-	-	-	-	-	-	-	-	-	-		
2.500 - u. 5.000 EUR	2			-	-	-	3	-	3	3	-	3	-	-	-	-	-	-		
5.000 EUR und mehr	-			-	-	-	-	-	-	-	-	-	-	-	-	-	-	-		
S U M M E	100			100	100	100	100	-	100	100	-	100	100	-	100	-	-	-		
1 - u. 250 EUR	25			(17)	[16]	(18)	30	-	30	31	-	31	-	-	-	-	-	-		
250 - u. 500 EUR	37			(51)	[33]	(57)	27	-	27	27	-	27	-	-	-	-	-	-		
500 - u. 750 EUR	21			(23)	[32]	(20)	19	-	19	19	-	19	-	-	-	-	-	-		
750 - u. 1.000 EUR	3			-	-	-	6	-	6	5	-	5	[100]	-	[100]	-	-	-		
1.000 - u. 1.500 EUR	8			(4)	-	(5)	10	-	10	10	-	10	-	-	-	-	-	-		
1.500 EUR und mehr	7			(5)	[19]	-	8	-	8	8	-	8	-	-	-	-	-	-		
Betrag je Bezieher/in (EUR/M)	483			(415)	[552]	(368)	536	-	536	533	-	533	[900]	-	[900]	-	-	-		

* Kantar - Public Division *

Schichtung des Altenteils, betrieblicher Altersversorgung an Selbstständige, bei Ehepaaren je zur Hälfte beiden Ehepartnern zugeordnet

PROZENT SENKRECHT

Teilgesamtheit: Männer und Frauen ab 65 Jahren (ohne Heimbewohner) - a l t e L ä n d e r (mit West-Berlin)

	+-- alle ---+	+-- LETZTE / HEUTIGE BERUFLICHE STELLUNG ("Alle" einschl. nie erwerbstätig und K.A. zur beruflichen Stellung) -----+											
		+----- M ä n n e r -----+						+----- F r a u e n -----+					
		Alle	Arbeiter	An- gestellte	Beamte/ Ber.-Sold	Selbst- ständige	Mit- helfende	Alle	Arbeiter	An- gestellte	Beamte/ Ber.-Sold	Selbst- ständige	Mit- helfende
Basis hochger. (in Tsd.)	14188	6256	1982	2539	799	865	12	7932	2025	4378	328	446	299
Basis ungewichtet	15746	7238	2184	2863	1148	963	13	8508	2107	4675	463	455	326
ZY063 Altenteil, BAV an Selbst.													

Bezieher: hochger. (in Tsd.)	75	29	-	2	-	26	1	46	-	2	0	19	23
(in %)	1	0	-	0	-	3	9	1	-	0	0	4	8
ungewichtet	90	36	-	2	-	33	1	54	-	3	1	22	26
1 - u. 25 EUR	-	-	-	-	-	-	-	-	-	-	-	-	-
25 - u. 50 EUR	1	-	-	-	-	-	-	2	-	-	-	(5)	-
50 - u. 100 EUR	3	4	-	-	-	4	-	2	-	-	-	(6)	-
100 - u. 200 EUR	13	11	-	-	-	13	-	15	-	-	-	(15)	(17)
200 - u. 300 EUR	32	38	-	-	-	43	-	29	-	-	-	(25)	(36)
300 - u. 400 EUR	14	13	-	-	-	14	-	14	-	[65]	-	(6)	(15)
400 - u. 500 EUR	1	2	-	-	-	2	-	1	-	-	-	-	(2)
500 - u. 600 EUR	16	16	-	[47]	-	14	-	17	-	-	-	(28)	(10)
600 - u. 700 EUR	3	4	-	-	-	5	-	3	-	-	-	-	(5)
700 - u. 800 EUR	-	-	-	-	-	-	-	-	-	-	-	-	-
800 - u. 900 EUR	2	-	-	-	-	-	-	3	-	-	-	(4)	-
900 - u. 1.000 EUR	0	-	-	-	-	-	-	0	-	-	[100]	-	-
1.000 - u. 1.100 EUR	4	4	-	[53]	-	-	-	3	-	[35]	-	-	(4)
1.100 - u. 1.200 EUR	-	-	-	-	-	-	-	-	-	-	-	-	-
1.200 - u. 1.300 EUR	4	3	-	-	-	4	-	5	-	-	-	-	(10)
1.300 - u. 1.400 EUR	1	2	-	-	-	2	-	-	-	-	-	-	-
1.400 - u. 1.500 EUR	-	-	-	-	-	-	-	-	-	-	-	-	-
1.500 - u. 1.750 EUR	2	4	-	-	-	-	-	2	-	-	-	(4)	-
1.750 - u. 2.000 EUR	1	-	-	-	-	-	-	2	-	-	-	(4)	-
2.000 - u. 2.500 EUR	-	-	-	-	-	-	-	-	-	-	-	-	-
2.500 - u. 5.000 EUR	1	-	-	-	-	-	-	2	-	-	-	(4)	-
5.000 EUR und mehr	-	-	-	-	-	-	-	-	-	-	-	-	-
S U M M E	100	100	-	100	-	100	100	100	-	100	100	100	100

1 - u. 250 EUR	26	28	-	-	-	31	-	26	-	-	-	(36)	(21)
250 - u. 500 EUR	39	40	-	-	-	45	-	38	-	[65]	-	(20)	(50)
500 - u. 750 EUR	20	20	-	[47]	-	19	-	19	-	-	-	(28)	(15)
750 - u. 1.000 EUR	2	-	-	-	-	-	-	4	-	-	[100]	(4)	-
1.000 - u. 1.500 EUR	9	9	-	[53]	-	5	-	9	-	[35]	-	-	(14)
1.500 EUR und mehr	4	4	-	-	-	-	[100]	5	-	-	-	(12)	-
Betrag je Bezieher/in (EUR/M)	453	420	-	[767]	-	344	[1500]	474	-	[575]	[900]	(519)	(419)

* Kantar - Public Division *

Schichtung des Altenteils, betrieblicher Altersversorgung an Selbstständige, bei Ehepaaren je zur Hälfte beiden Ehepartnern zugeordnet

PROZENT SENKRECHT

Teilgesamtheit: Männer ab 60 Jahren (ohne Heimbewohner) - a l t e L ä n d e r (mit West-Berlin)

M ä n n e r - T ä t i g k e i t s n i v e a u																	
Alle	Arbeiter				Angestellte					Beamte, Berufssol.		Selbstständige					Mit-
Männer	Ange- lernt	Fach- arbeiter	Meister/ Polier	Ange- lernt	Einf. Fachkr.	Mittl. Fachkr.	Gehob. Fachkr.	Hochq./ leit.	Einf./ Mittl.D.	Gehob./ Höher.D.	Land- wirte	Hand- werker	Verkam. Freib.	Sonst. Freib.	Gewerbe/ treib.	hel-	fende
Basis hochger. (in Tsd.)	8431	833	1687	269	100	370	1184	731	1009	334	712	145	222	182	142	423	15
Basis ungewichtet	8561	751	1639	283	90	353	1148	759	1043	341	947	170	231	179	120	417	15
ZY063 Altenteil, BAV an Selbst.																	
Bezieher: hochger. (in Tsd.)	29	-	-	-	-	-	1	1	-	-	-	25	0	-	-	1	1
(in %)	0	-	-	-	-	-	0	0	-	-	-	17	0	-	-	0	8
ungewichtet	36	-	-	-	-	-	1	1	-	-	-	31	1	-	-	1	1
1 - u. 25 EUR	-	-	-	-	-	-	-	-	-	-	-	-	-	-	-	-	-
25 - u. 50 EUR	-	-	-	-	-	-	-	-	-	-	-	-	-	-	-	-	-
50 - u. 100 EUR	4	-	-	-	-	-	-	-	-	-	-	5	-	-	-	-	-
100 - u. 200 EUR	11	-	-	-	-	-	-	-	-	-	-	13	-	-	-	-	-
200 - u. 300 EUR	38	-	-	-	-	-	-	-	-	-	-	45	-	-	-	-	-
300 - u. 400 EUR	13	-	-	-	-	-	-	-	-	-	-	13	[100]	-	-	-	-
400 - u. 500 EUR	2	-	-	-	-	-	-	-	-	-	-	2	-	-	-	-	-
500 - u. 600 EUR	16	-	-	-	-	-	-	[100]	-	-	-	12	-	-	-	[100]	-
600 - u. 700 EUR	4	-	-	-	-	-	-	-	-	-	-	5	-	-	-	-	-
700 - u. 800 EUR	-	-	-	-	-	-	-	-	-	-	-	-	-	-	-	-	-
800 - u. 900 EUR	-	-	-	-	-	-	-	-	-	-	-	-	-	-	-	-	-
900 - u. 1.000 EUR	-	-	-	-	-	-	-	-	-	-	-	-	-	-	-	-	-
1.000 - u. 1.100 EUR	4	-	-	-	-	-	-	[100]	-	-	-	-	-	-	-	-	-
1.100 - u. 1.200 EUR	-	-	-	-	-	-	-	-	-	-	-	-	-	-	-	-	-
1.200 - u. 1.300 EUR	3	-	-	-	-	-	-	-	-	-	-	4	-	-	-	-	-
1.300 - u. 1.400 EUR	2	-	-	-	-	-	-	-	-	-	-	2	-	-	-	-	-
1.400 - u. 1.500 EUR	-	-	-	-	-	-	-	-	-	-	-	-	-	-	-	-	-
1.500 - u. 1.750 EUR	4	-	-	-	-	-	-	-	-	-	-	-	-	-	-	-	[100]
1.750 - u. 2.000 EUR	-	-	-	-	-	-	-	-	-	-	-	-	-	-	-	-	-
2.000 - u. 2.500 EUR	-	-	-	-	-	-	-	-	-	-	-	-	-	-	-	-	-
2.500 - u. 5.000 EUR	-	-	-	-	-	-	-	-	-	-	-	-	-	-	-	-	-
5.000 EUR und mehr	-	-	-	-	-	-	-	-	-	-	-	-	-	-	-	-	-
S U M M E	100	-	-	-	-	-	100	100	-	-	-	100	100	-	-	100	100
1 - u. 250 EUR	28	-	-	-	-	-	-	-	-	-	-	33	-	-	-	-	-
250 - u. 500 EUR	40	-	-	-	-	-	-	-	-	-	-	45	[100]	-	-	-	-
500 - u. 750 EUR	20	-	-	-	-	-	-	[100]	-	-	-	17	-	-	[100]	-	-
750 - u. 1.000 EUR	-	-	-	-	-	-	-	-	-	-	-	-	-	-	-	-	-
1.000 - u. 1.500 EUR	9	-	-	-	-	-	-	[100]	-	-	-	6	-	-	-	-	-
1.500 EUR und mehr	4	-	-	-	-	-	-	-	-	-	-	-	-	-	-	-	[100]
Betrag je Bezieher/in (EUR/M)	420	-	-	-	-	-	[1000]	[500]	-	-	-	339	[325]	-	-	[500]	[1500]

Schichtung des Altenteils, betrieblicher Altersversorgung an Selbstständige, bei Ehepaaren je zur Hälfte beiden Ehepartnern zugeordnet

PROZENT SENKRECHT

Teilgesamtheit: Frauen ab 60 Jahren (ohne Heimbewohner) - a l t e L ä n d e r (mit West-Berlin)

		Frauen - Tätigkeitsniveau																
		Alle Arbeiter				Angestellte					Beamte, Berufssol.		Selbstständige				Mit-	
Frauen																	hel-	
		Ange- lernt	Fach- arbeiter	Meister Polier	Ange- lernt	Einf. Fachkr.	Mittl. Fachkr.	Gehob. Fachkr.	Hochq./ leit.	Einf./ Mittl.D.	Gehob./ Höher.D.	Land- wirte	Hand- werker	Verkam. Freib.	Sonst. Freib.	Gewerbe- treib.		fende
Basis hochger. (in Tsd.)		10018	1644	828	14	540	1976	2364	556	227	73	377	67	38	79	115	285	318
Basis ungewichtet		10022	1618	796	14	518	1938	2373	569	219	76	476	75	38	74	99	279	340
ZY063 Altenteil, BAV an Selbst.																		
Bezieher: hochger. (in Tsd.)		52	-	-	-	-	4	-	-	-	-	0	16	-	-	-	6	24
(in %)		1	-	-	-	-	0	-	-	-	-	0	24	-	-	-	2	8
ungewichtet		60	-	-	-	-	5	-	-	-	-	1	18	-	-	-	7	27
1 - u. 25 EUR		-	-	-	-	-	-	-	-	-	-	-	-	-	-	-	-	-
25 - u. 50 EUR		2	-	-	-	-	-	-	-	-	-	(5)	-	-	-	-	-	-
50 - u. 100 EUR		2	-	-	-	-	-	-	-	-	-	(7)	-	-	-	-	-	-
100 - u. 200 EUR		15	-	-	-	-	-	-	-	-	-	(23)	-	-	-	-	-	(16)
200 - u. 300 EUR		29	-	-	-	[25]	-	-	-	-	-	(30)	-	-	-	[16]	-	(35)
300 - u. 400 EUR		13	-	-	-	[31]	-	-	-	-	-	(8)	-	-	-	-	-	(15)
400 - u. 500 EUR		1	-	-	-	-	-	-	-	-	-	-	-	-	-	-	-	(2)
500 - u. 600 EUR		18	-	-	-	[27]	-	-	-	-	-	(27)	-	-	-	[30]	-	(9)
600 - u. 700 EUR		2	-	-	-	-	-	-	-	-	-	-	-	-	-	-	-	(5)
700 - u. 800 EUR		-	-	-	-	-	-	-	-	-	-	-	-	-	-	-	-	-
800 - u. 900 EUR		3	-	-	-	-	-	-	-	-	-	-	-	-	-	[14]	-	-
900 - u. 1.000 EUR		0	-	-	-	-	-	-	-	-	[100]	-	-	-	-	-	-	-
1.000 - u. 1.100 EUR		3	-	-	-	[17]	-	-	-	-	-	-	-	-	-	-	-	(4)
1.100 - u. 1.200 EUR		-	-	-	-	-	-	-	-	-	-	-	-	-	-	-	-	-
1.200 - u. 1.300 EUR		5	-	-	-	-	-	-	-	-	-	-	-	-	-	-	-	(10)
1.300 - u. 1.400 EUR		-	-	-	-	-	-	-	-	-	-	-	-	-	-	-	-	-
1.400 - u. 1.500 EUR		-	-	-	-	-	-	-	-	-	-	-	-	-	-	-	-	-
1.500 - u. 1.750 EUR		4	-	-	-	-	-	-	-	-	-	-	-	-	-	[13]	-	(4)
1.750 - u. 2.000 EUR		1	-	-	-	-	1	-	-	-	-	-	-	-	-	[13]	-	-
2.000 - u. 2.500 EUR		-	-	-	-	-	-	-	-	-	-	-	-	-	-	-	-	-
2.500 - u. 5.000 EUR		2	-	-	-	-	-	-	-	-	-	-	-	-	-	[14]	-	-
5.000 EUR und mehr		-	-	-	-	-	-	-	-	-	-	-	-	-	-	-	-	-
S U M M E		100	-	-	-	-	100	-	-	-	-	100	100	-	-	-	100	100
1 - u. 250 EUR		25	-	-	-	-	-	-	-	-	-	(49)	-	-	-	-	-	(20)
250 - u. 500 EUR		37	-	-	-	[56]	-	-	-	-	-	(24)	-	-	-	[16]	-	(48)
500 - u. 750 EUR		21	-	-	-	[27]	-	-	-	-	-	(27)	-	-	-	[30]	-	(14)
750 - u. 1.000 EUR		3	-	-	-	-	-	-	-	-	[100]	-	-	-	-	[14]	-	-
1.000 - u. 1.500 EUR		8	-	-	-	[17]	-	-	-	-	-	-	-	-	-	-	-	(13)
1.500 EUR und mehr		7	-	-	-	-	-	-	-	-	-	-	-	-	-	[40]	-	(4)
Betrag je Bezieher/in (EUR/M)		483	-	-	-	-	[474]	-	-	-	-	[900]	(278)	-	-	-	[1096]	(468)

* Kantar - Public Division *

Schichtung der regelmäßigen privaten Unterstützung, bei Ehepaaren je zur Hälfte beiden Ehepartnern zugeordnet

PROZENT SENKRECHT

Teilgesamtheit: Männer und Frauen ab 60 Jahren (ohne Heimbewohner) - a l t e L ä n d e r (mit West-Berlin)

	+-- ALLE --+	+----- M ä n n e r -----+						+----- F r a u e n -----+					
		Alle	60-u. 65 J.	65-u. 75 J.	75-u. 85 J.	85 u. älter	65 u. älter	Alle	60-u. 65 J.	65-u. 75 J.	75-u. 85 J.	85 u. älter	65 u. älter
Basis hochger. (in Tsd.)	18448	8431	2175	3195	2458	603	6256	10018	2086	3527	3182	1224	7932
Basis ungewichtet	18583	8561	1323	3003	3581	654	7238	10022	1514	3282	3985	1241	8508
ZY064 Regelmäßige priv. Unterst.													
Bezieher: hochger. (in Tsd.)	126	35	5	12	14	4	30	92	13	25	36	18	78
(in %)	1	0	0	0	1	1	0	1	1	1	1	1	1
ungewichtet	111	26	2	9	14	1	24	85	9	20	37	19	76
1 - u. 25 EUR	-	-	-	-	-	-	-	-	-	-	-	-	-
25 - u. 50 EUR	8	(12)	-	-	(29)	-	(14)	7	-	-	11	(11)	8
50 - u. 100 EUR	5	(3)	-	[9]	-	-	(4)	6	-	(5)	7	(9)	7
100 - u. 200 EUR	20	(16)	[33]	[5]	(24)	-	(13)	21	[22]	(20)	18	(30)	21
200 - u. 300 EUR	27	(35)	-	[61]	(33)	-	(41)	24	[15]	(39)	21	(18)	26
300 - u. 400 EUR	10	(7)	-	[16]	(4)	-	(8)	11	[16]	(4)	17	(6)	10
400 - u. 500 EUR	8	(10)	[67]	-	-	-	-	7	[22]	-	8	(5)	5
500 - u. 600 EUR	7	(15)	-	[9]	(3)	[100]	(18)	4	-	(3)	5	(5)	5
600 - u. 700 EUR	1	(1)	-	-	(3)	-	(2)	1	-	-	-	(5)	1
700 - u. 800 EUR	1	-	-	-	-	-	-	2	-	(3)	2	-	2
800 - u. 900 EUR	2	-	-	-	-	-	-	2	[8]	(4)	-	-	1
900 - u. 1.000 EUR	2	-	-	-	-	-	-	2	-	(5)	2	-	3
1.000 - u. 1.100 EUR	2	-	-	-	-	-	-	2	-	-	4	(5)	3
1.100 - u. 1.200 EUR	1	-	-	-	-	-	-	1	[10]	-	-	-	-
1.200 - u. 1.300 EUR	4	(2)	-	-	(4)	-	(2)	4	-	(7)	4	(5)	5
1.300 - u. 1.400 EUR	1	-	-	-	-	-	-	1	-	(5)	-	-	2
1.400 - u. 1.500 EUR	-	-	-	-	-	-	-	-	-	-	-	-	-
1.500 - u. 1.750 EUR	-	-	-	-	-	-	-	-	-	-	-	-	-
1.750 - u. 2.000 EUR	0	-	-	-	-	-	-	0	-	-	1	-	1
2.000 - u. 2.500 EUR	2	-	-	-	-	-	-	2	[7]	(5)	-	-	2
2.500 - u. 5.000 EUR	-	-	-	-	-	-	-	-	-	-	-	-	-
5.000 EUR und mehr	-	-	-	-	-	-	-	-	-	-	-	-	-
S U M M E	100	100	100	100	100	100	100	100	100	100	100	100	100
1 - u. 250 EUR	43	(41)	[33]	[22]	(73)	-	(43)	43	[22]	(41)	45	(58)	47
250 - u. 500 EUR	35	(41)	[67]	[69]	(17)	-	(36)	33	[53]	(28)	36	(21)	30
500 - u. 750 EUR	8	(16)	-	[9]	(7)	[100]	(19)	5	-	(3)	5	(10)	6
750 - u. 1.000 EUR	5	-	-	-	-	-	-	6	[8]	(12)	4	-	6
1.000 - u. 1.500 EUR	7	(2)	-	-	(4)	-	(2)	10	[10]	(12)	7	(11)	10
1.500 EUR und mehr	2	-	-	-	-	-	-	3	[7]	(5)	1	-	2
Betrag je Bezieher/in (EUR/M)	364	(274)	[335]	[260]	(203)	[500]	(263)	398	[533]	(491)	330	(304)	375

* Kantar - Public Division *

Schichtung der regelmäßigen privaten Unterstützung, bei Ehepaaren je zur Hälfte beiden Ehepartnern zugeordnet

PROZENT SENKRECHT

Teilgesamtheit: Männer ab 60 Jahren (ohne Heimbewohner) - a l t e L ä n d e r (mit West-Berlin)

	+-- ALLE +--			+ V E R H E I R A T E T E +			+----- A L L E I N S T E H E N D E N A C H F A M I L I E N S T A N D -----+									
		+-----+-----+-----+			+-----+-----+-----+			+-----+-----+-----+			+-----+-----+-----+					
			60-u.	65 u.		60-u.	65 u.		60-u.	65 u.		60-u.	65 u.		60-u.	65 u.
	Alle	65 J.	älter	Alle	65 J.	älter	Alle	65 J.	älter	Alle	65 J.	älter	Alle	65 J.	älter	
Basis hochger. (in Tsd.)	8431	6068	1522	4546	2362	653	1709	792	56	736	965	343	622	606	254	352
Basis ungewichtet	8561	6095	934	5161	2466	389	2077	1047	38	1009	871	219	652	548	132	416
ZY064 Regelmäßige priv. Unterst.																
Bezieher: hochger. (in Tsd.)	35	22	5	17	13	-	13	4	-	4	8	-	8	1	-	1
(in %)	0	0	0	0	1	-	1	1	-	1	1	-	1	0	-	0
ungewichtet	26	13	2	11	13	-	13	7	-	7	5	-	5	1	-	1
1 - u. 25 EUR	-	-	-	-	-	-	-	-	-	-	-	-	-	-	-	-
25 - u. 50 EUR	(12)	(18)	-	(24)	-	-	-	-	-	-	-	-	-	-	-	-
50 - u. 100 EUR	(3)	-	-	-	(8)	-	(8)	-	-	-	[13]	-	[13]	-	-	-
100 - u. 200 EUR	(16)	(22)	[33]	(19)	(4)	-	(4)	-	-	-	-	-	-	[100]	-	[100]
200 - u. 300 EUR	(35)	(44)	-	(57)	(18)	-	(18)	[29]	-	[29]	[14]	-	[14]	-	-	-
300 - u. 400 EUR	(7)	-	-	-	(20)	-	(20)	[11]	-	[11]	[26]	-	[26]	-	-	-
400 - u. 500 EUR	(10)	(15)	[67]	-	-	-	-	-	-	-	-	-	-	-	-	-
500 - u. 600 EUR	(15)	-	-	-	(42)	-	(42)	[37]	-	[37]	[47]	-	[47]	-	-	-
600 - u. 700 EUR	(1)	-	-	-	(4)	-	(4)	[11]	-	[11]	-	-	-	-	-	-
700 - u. 800 EUR	-	-	-	-	-	-	-	-	-	-	-	-	-	-	-	-
800 - u. 900 EUR	-	-	-	-	-	-	-	-	-	-	-	-	-	-	-	-
900 - u. 1.000 EUR	-	-	-	-	-	-	-	-	-	-	-	-	-	-	-	-
1.000 - u. 1.100 EUR	-	-	-	-	-	-	-	-	-	-	-	-	-	-	-	-
1.100 - u. 1.200 EUR	-	-	-	-	-	-	-	-	-	-	-	-	-	-	-	-
1.200 - u. 1.300 EUR	(2)	-	-	-	(4)	-	(4)	[12]	-	[12]	-	-	-	-	-	-
1.300 - u. 1.400 EUR	-	-	-	-	-	-	-	-	-	-	-	-	-	-	-	-
1.400 - u. 1.500 EUR	-	-	-	-	-	-	-	-	-	-	-	-	-	-	-	-
1.500 - u. 1.750 EUR	-	-	-	-	-	-	-	-	-	-	-	-	-	-	-	-
1.750 - u. 2.000 EUR	-	-	-	-	-	-	-	-	-	-	-	-	-	-	-	-
2.000 - u. 2.500 EUR	-	-	-	-	-	-	-	-	-	-	-	-	-	-	-	-
2.500 - u. 5.000 EUR	-	-	-	-	-	-	-	-	-	-	-	-	-	-	-	-
5.000 EUR und mehr	-	-	-	-	-	-	-	-	-	-	-	-	-	-	-	-
S U M M E	100	100	100	100	100	-	100	100	-	100	100	-	100	100	-	100
1 - u. 250 EUR	(41)	(53)	[33]	(59)	(21)	-	(21)	-	-	-	[27]	-	[27]	[100]	-	[100]
250 - u. 500 EUR	(41)	(47)	[67]	(41)	(30)	-	(30)	[40]	-	[40]	[26]	-	[26]	-	-	-
500 - u. 750 EUR	(16)	-	-	-	(45)	-	(45)	[48]	-	[48]	[47]	-	[47]	-	-	-
750 - u. 1.000 EUR	-	-	-	-	-	-	-	-	-	-	-	-	-	-	-	-
1.000 - u. 1.500 EUR	(2)	-	-	-	(4)	-	(4)	[12]	-	[12]	-	-	-	-	-	-
1.500 EUR und mehr	-	-	-	-	-	-	-	-	-	-	-	-	-	-	-	-
Betrag je Bezieher/in (EUR/M)	(274)	(204)	[335]	(165)	(395)	-	(395)	[500]	-	[500]	[354]	-	[354]	[150]	-	[150]

* Kantar - Public Division *

Schichtung der regelmäßigen privaten Unterstützung, bei Ehepaaren je zur Hälfte beiden Ehepartnern zugeordnet

PROZENT SENKRECHT

Teilgesamtheit: Frauen ab 60 Jahren (ohne Heimbewohner) - a l t e L ä n d e r (mit West-Berlin)

	+-- ALLE +--			+ V E R H E I R A T E T E +			+----- A L L E I N S T E H E N D E N A C H F A M I L I E N S T A N D -----+											
		+-----+-----+-----+			+-----+-----+-----+			+-----+-----+-----+			+-----+-----+-----+							
			60-u.	65 u.		60-u.	65 u.		60-u.	65 u.		60-u.	65 u.		60-u.	65 u.		
	Alle	65 J.	älter	Alle	65 J.	älter	Alle	65 J.	älter	Alle	65 J.	älter	Alle	65 J.	älter			
Basis hochger. (in Tsd.)	10018			5081	1355	3726	4936	730	4206	3321	224	3096	1094	335	759	522	171	351
Basis ungewichtet	10022			5408	1074	4334	4614	440	4174	3054	117	2937	1001	195	806	559	128	431
ZY064 Regelmäßige priv. Unterst.																		
Bezieher: hochger. (in Tsd.)	92			16	2	14	76	12	64	34	4	30	37	7	30	4	-	4
(in %)	1			0	0	0	2	2	2	1	2	1	3	2	4	1	-	1
ungewichtet	85			11	1	10	74	8	66	34	2	32	37	6	31	3	-	3
1 - u. 25 EUR	-			-	-	-	-	-	-	-	-	-	-	-	-	-	-	-
25 - u. 50 EUR	7			(25)	-	(28)	3	-	3	3	-	3	3	-	4	-	-	-
50 - u. 100 EUR	6			-	-	-	7	-	8	6	-	7	8	-	10	-	-	-
100 - u. 200 EUR	21			(31)	[100]	(23)	19	[11]	21	15	-	17	17	[17]	16	[81]	-	[81]
200 - u. 300 EUR	24			(44)	-	(49)	20	[17]	21	25	[48]	22	16	-	20	[19]	-	[19]
300 - u. 400 EUR	11			-	-	-	14	[19]	13	25	[52]	21	5	-	6	-	-	-
400 - u. 500 EUR	7			-	-	-	9	[25]	6	11	-	12	8	[39]	-	-	-	-
500 - u. 600 EUR	4			-	-	-	5	-	6	3	-	3	7	-	9	-	-	-
600 - u. 700 EUR	1			-	-	-	1	-	1	3	-	3	-	-	-	-	-	-
700 - u. 800 EUR	2			-	-	-	2	-	2	2	-	3	2	-	3	-	-	-
800 - u. 900 EUR	2			-	-	-	3	[9]	2	-	-	-	6	[14]	4	-	-	-
900 - u. 1.000 EUR	2			-	-	-	3	-	3	2	-	3	3	-	4	-	-	-
1.000 - u. 1.100 EUR	2			-	-	-	3	-	4	3	-	3	4	-	4	-	-	-
1.100 - u. 1.200 EUR	1			-	-	-	2	[11]	-	-	-	-	3	[17]	-	-	-	-
1.200 - u. 1.300 EUR	4			-	-	-	5	-	6	3	-	3	8	-	10	-	-	-
1.300 - u. 1.400 EUR	1			-	-	-	2	-	2	-	-	-	3	-	4	-	-	-
1.400 - u. 1.500 EUR	-			-	-	-	-	-	-	-	-	-	-	-	-	-	-	-
1.500 - u. 1.750 EUR	-			-	-	-	-	-	-	-	-	-	-	-	-	-	-	-
1.750 - u. 2.000 EUR	0			-	-	-	1	-	1	-	-	-	1	-	2	-	-	-
2.000 - u. 2.500 EUR	2			-	-	-	3	[8]	2	-	-	-	6	[13]	4	-	-	-
2.500 - u. 5.000 EUR	-			-	-	-	-	-	-	-	-	-	-	-	-	-	-	-
5.000 EUR und mehr	-			-	-	-	-	-	-	-	-	-	-	-	-	-	-	-
S U M M E	100			100	100	100	100	100	100	100	100	100	100	100	100	100	-	100
1 - u. 250 EUR	43			(74)	[100]	(70)	37	[11]	41	31	-	35	37	[17]	42	[81]	-	[81]
250 - u. 500 EUR	33			(26)	-	(30)	35	[61]	30	54	[100]	47	19	[39]	14	[19]	-	[19]
500 - u. 750 EUR	5			-	-	-	6	-	7	5	-	6	7	-	9	-	-	-
750 - u. 1.000 EUR	6			-	-	-	8	[9]	7	5	-	5	11	[14]	10	-	-	-
1.000 - u. 1.500 EUR	10			-	-	-	12	[11]	12	6	-	6	18	[17]	19	-	-	-
1.500 EUR und mehr	3			-	-	-	3	[8]	3	-	-	-	7	[13]	6	-	-	-
Betrag je Bezieher/in (EUR/M)	398			(149)	[150]	(149)	451	[589]	426	335	[302]	339	594	[748]	556	[128]	-	[128]

* Kantar - Public Division *

Schichtung der regelmäßigen privaten Unterstützung, bei Ehepaaren je zur Hälfte beiden Ehepartnern zugeordnet

PROZENT SENKRECHT

Teilgesamtheit: Männer und Frauen ab 65 Jahren (ohne Heimbewohner) - a l t e L ä n d e r (mit West-Berlin)

	+-- alle ---+	+- LETZTE / HEUTIGE BERUFLICHE STELLUNG ("Alle" einschl. nie erwerbstätig und K.A. zur beruflichen Stellung) -----+											
		+----- M ä n n e r -----+							+----- F r a u e n -----+				
		Alle	Arbeiter	An- gestellte	Beamte/ Ber.-Sold	Selbst- ständige	Mit- helfende	Alle	Arbeiter	An- gestellte	Beamte/ Ber.-Sold	Selbst- ständige	Mit- helfende
Basis hochger. (in Tsd.)	14188	6256	1982	2539	799	865	12	7932	2025	4378	328	446	299
Basis ungewichtet	15746	7238	2184	2863	1148	963	13	8508	2107	4675	463	455	326
ZY064 Regelmäßige priv. Unterst.													
Bezieher: hochger. (in Tsd.)	108	30	12	4	-	13	0	78	15	30	-	14	8
(in %)	1	0	1	0	-	1	4	1	1	1	-	3	3
ungewichtet	100	24	9	2	-	11	1	76	17	30	-	11	7
1 - u. 25 EUR	-	-	-	-	-	-	-	-	-	-	-	-	-
25 - u. 50 EUR	9	(14)	-	-	-	(32)	-	8	(6)	4	-	(28)	-
50 - u. 100 EUR	6	(4)	[9]	-	-	-	-	7	(5)	6	-	(8)	-
100 - u. 200 EUR	19	(13)	[9]	-	-	(16)	-	21	(38)	18	-	(17)	[18]
200 - u. 300 EUR	30	(41)	[65]	[73]	-	(12)	-	26	(26)	15	-	(14)	[56]
300 - u. 400 EUR	10	(8)	[8]	[27]	-	(4)	-	10	(11)	14	-	(5)	-
400 - u. 500 EUR	3	-	-	-	-	-	-	5	(5)	-	-	(11)	[15]
500 - u. 600 EUR	8	(18)	[10]	-	-	(33)	-	5	-	7	-	(5)	[12]
600 - u. 700 EUR	1	(2)	-	-	-	-	[100]	1	-	-	-	-	-
700 - u. 800 EUR	1	-	-	-	-	-	-	2	-	5	-	-	-
800 - u. 900 EUR	1	-	-	-	-	-	-	1	-	4	-	-	-
900 - u. 1.000 EUR	2	-	-	-	-	-	-	3	(8)	3	-	-	-
1.000 - u. 1.100 EUR	2	-	-	-	-	-	-	3	-	3	-	(9)	-
1.100 - u. 1.200 EUR	-	-	-	-	-	-	-	-	-	-	-	-	-
1.200 - u. 1.300 EUR	4	(2)	-	-	-	(4)	-	5	-	13	-	-	-
1.300 - u. 1.400 EUR	1	-	-	-	-	-	-	2	-	4	-	-	-
1.400 - u. 1.500 EUR	-	-	-	-	-	-	-	-	-	-	-	-	-
1.500 - u. 1.750 EUR	-	-	-	-	-	-	-	-	-	-	-	-	-
1.750 - u. 2.000 EUR	0	-	-	-	-	-	-	1	-	-	-	(3)	-
2.000 - u. 2.500 EUR	1	-	-	-	-	-	-	2	-	4	-	-	-
2.500 - u. 5.000 EUR	-	-	-	-	-	-	-	-	-	-	-	-	-
5.000 EUR und mehr	-	-	-	-	-	-	-	-	-	-	-	-	-
S U M M E	100	100	100	100	-	100	100	100	100	100	-	100	100
1 - u. 250 EUR	46	(43)	[41]	-	-	(56)	-	47	(56)	31	-	(62)	[61]
250 - u. 500 EUR	32	(36)	[50]	[100]	-	(7)	-	30	(36)	27	-	(21)	[28]
500 - u. 750 EUR	10	(19)	[10]	-	-	(33)	[100]	6	-	7	-	(5)	[12]
750 - u. 1.000 EUR	4	-	-	-	-	-	-	6	(8)	11	-	-	-
1.000 - u. 1.500 EUR	7	(2)	-	-	-	(4)	-	10	-	20	-	(9)	-
1.500 EUR und mehr	2	-	-	-	-	-	-	2	-	4	-	(3)	-
Betrag je Bezieher/in (EUR/M)	345	(263)	[239]	[277]	-	(279)	[605]	375	(249)	559	-	(292)	[259]

* Kantar - Public Division *

Schichtung der regelmäßigen privaten Unterstützung, bei Ehepaaren je zur Hälfte beiden Ehepartnern zugeordnet

Teilgesamtheit: Männer ab 60 Jahren (ohne Heimbewohner) - a l t e L ä n d e r (mit West-Berlin)

M ä n n e r - T ä t i g k e i t s n i v e a u																		
Alle	Arbeiter				Angestellte				Beamte, Berufssol.		Selbstständige					Mit-		
Männer	Ange- lernt	Fach- arbeiter	Meister/ Polier	Ange- lernt	Einf. Fachkr.	Mittl. Fachkr.	Gehob. Fachkr.	Hochq./ leit.	Einf./ Mittl.D.	Gehob./ Höher.D.	Land- wirte	Hand- werker	Verkam. Freib.	Sonst. Freib.	Gewerbe/ treib.	hel- fende		
Basis hochger. (in Tsd.)	8431	833	1687	269	100	370	1184	731	1009	334	712	145	222	182	142	423	15	
Basis ungewichtet	8561	751	1639	283	90	353	1148	759	1043	341	947	170	231	179	120	417	15	
ZY064 Regelmäßige priv. Unterst.																		
Bezieher: hochger. (in Tsd.)	35	16	1	-	-	3	-	-	1	-	-	2	4	-	4	2	0	
(in %)	0	2	0	-	-	1	-	-	0	-	-	2	2	-	3	0	3	
ungewichtet	26	10	1	-	-	1	-	-	1	-	-	5	2	-	1	3	1	
1 - u. 25 EUR	-	-	-	-	-	-	-	-	-	-	-	-	-	-	-	-	-	
25 - u. 50 EUR	(12)	-	-	-	-	-	-	-	-	-	-	-	-	-	[100]	-	-	
50 - u. 100 EUR	(3)	(6)	-	-	-	-	-	-	-	-	-	-	-	-	-	-	-	
100 - u. 200 EUR	(16)	(17)	-	-	-	-	-	-	-	-	-	[22]	[13]	-	-	[45]	-	
200 - u. 300 EUR	(35)	(48)	-	-	-	[100]	-	-	-	-	-	[18]	-	-	-	[55]	-	
300 - u. 400 EUR	(7)	-	[100]	-	-	-	-	-	[100]	-	-	[20]	-	-	-	-	-	
400 - u. 500 EUR	(10)	(21)	-	-	-	-	-	-	-	-	-	-	-	-	-	-	-	
500 - u. 600 EUR	(15)	(7)	-	-	-	-	-	-	-	-	-	[19]	[87]	-	-	-	-	
600 - u. 700 EUR	(1)	-	-	-	-	-	-	-	-	-	-	-	-	-	-	-	[100]	
700 - u. 800 EUR	-	-	-	-	-	-	-	-	-	-	-	-	-	-	-	-	-	
800 - u. 900 EUR	-	-	-	-	-	-	-	-	-	-	-	-	-	-	-	-	-	
900 - u. 1.000 EUR	-	-	-	-	-	-	-	-	-	-	-	-	-	-	-	-	-	
1.000 - u. 1.100 EUR	-	-	-	-	-	-	-	-	-	-	-	-	-	-	-	-	-	
1.100 - u. 1.200 EUR	-	-	-	-	-	-	-	-	-	-	-	-	-	-	-	-	-	
1.200 - u. 1.300 EUR	(2)	-	-	-	-	-	-	-	-	-	-	[21]	-	-	-	-	-	
1.300 - u. 1.400 EUR	-	-	-	-	-	-	-	-	-	-	-	-	-	-	-	-	-	
1.400 - u. 1.500 EUR	-	-	-	-	-	-	-	-	-	-	-	-	-	-	-	-	-	
1.500 - u. 1.750 EUR	-	-	-	-	-	-	-	-	-	-	-	-	-	-	-	-	-	
1.750 - u. 2.000 EUR	-	-	-	-	-	-	-	-	-	-	-	-	-	-	-	-	-	
2.000 - u. 2.500 EUR	-	-	-	-	-	-	-	-	-	-	-	-	-	-	-	-	-	
2.500 - u. 5.000 EUR	-	-	-	-	-	-	-	-	-	-	-	-	-	-	-	-	-	
5.000 EUR und mehr	-	-	-	-	-	-	-	-	-	-	-	-	-	-	-	-	-	
S U M M E	100	100	100	-	-	100	-	-	100	-	-	100	100	-	100	100	100	
1 - u. 250 EUR	(41)	(41)	-	-	-	-	-	-	-	-	-	[22]	[13]	-	[100]	[100]	-	
250 - u. 500 EUR	(41)	(52)	[100]	-	-	[100]	-	-	[100]	-	-	[38]	-	-	-	-	-	
500 - u. 750 EUR	(16)	(7)	-	-	-	-	-	-	-	-	-	[19]	[87]	-	-	-	[100]	
750 - u. 1.000 EUR	-	-	-	-	-	-	-	-	-	-	-	-	-	-	-	-	-	
1.000 - u. 1.500 EUR	(2)	-	-	-	-	-	-	-	-	-	-	[21]	-	-	-	-	-	
1.500 EUR und mehr	-	-	-	-	-	-	-	-	-	-	-	-	-	-	-	-	-	
Betrag je Bezieher/in (EUR/M)	(274)	(266)	[300]	-	-	[250]	-	-	[350]	-	-	[472]	[455]	-	[25]	[176]	[605]	

* Kantar - Public Division *

Schichtung der regelmäßigen privaten Unterstützung, bei Ehepaaren je zur Hälfte beiden Ehepartnern zugeordnet

Teilgesamtheit: Frauen ab 60 Jahren (ohne Heimbewohner) - a l t e L ä n d e r (mit West-Berlin)

		Frauen - Tätigkeitsniveau																
		Alle Arbeiter				Angestellte				Beamte, Berufssol.			Selbstständige				Mit-	
Frauen																	hel-	
		Ange-	Fach-	Meister	Ange-	Einf.	Mittl.	Gehob.	Hochq./	Einf./	Gehob./	Land-	Hand-	Verkam.	Sonst.	Gewerbe		
		lernt	arbeiter	Polier	lernt	Fachkr.	Fachkr.	Fachkr.	leit.	Mittl.D.	Höher.D.	wirte	werker	Freib.	Freib.	treib.	fende	
Basis hochger. (in Tsd.)		10018	1644	828	14	540	1976	2364	556	227	73	377	67	38	79	115	285	318
Basis ungewichtet		10022	1618	796	14	518	1938	2373	569	219	76	476	75	38	74	99	279	340
ZY064 Regelmäßige priv. Unterst.																		
Bezieher: hochger. (in Tsd.)		92	19	4	-	4	14	12	3	1	-	-	0	2	9	4	4	8
(in %)		1	1	0	-	1	1	0	1	1	-	-	1	3	8	1	1	3
ungewichtet		85	19	3	-	3	13	12	4	1	-	-	1	2	5	4	4	7
1 - u. 25 EUR		-	-	-	-	-	-	-	-	-	-	-	-	-	-	-	-	-
25 - u. 50 EUR		7	(5)	-	-	-	(8)	-	-	-	-	-	-	-	[44]	-	-	-
50 - u. 100 EUR		6	(4)	-	-	-	(6)	-	-	-	-	-	-	-	[13]	-	-	-
100 - u. 200 EUR		21	(46)	-	-	-	(19)	(14)	-	[100]	-	-	-	-	[26]	-	[18]	-
200 - u. 300 EUR		24	(15)	[79]	-	-	(28)	-	[21]	-	-	-	-	[67]	[7]	-	[56]	-
300 - u. 400 EUR		11	(9)	-	-	[49]	(11)	(22)	-	-	-	-	-	-	-	[21]	-	-
400 - u. 500 EUR		7	(15)	[21]	-	-	-	-	-	-	-	-	-	-	-	[44]	[15]	-
500 - u. 600 EUR		4	-	-	-	[29]	-	-	[21]	-	-	-	-	[33]	-	-	[12]	-
600 - u. 700 EUR		1	-	-	-	-	-	-	-	-	-	-	-	-	-	-	-	-
700 - u. 800 EUR		2	-	-	-	-	(14)	-	-	-	-	-	-	-	-	-	-	-
800 - u. 900 EUR		2	-	-	-	-	(8)	(9)	-	-	-	-	-	-	-	-	-	-
900 - u. 1.000 EUR		2	(6)	-	-	-	-	-	[23]	-	-	-	-	-	-	-	-	-
1.000 - u. 1.100 EUR		2	-	-	-	[22]	-	-	-	-	-	-	-	-	-	[35]	-	-
1.100 - u. 1.200 EUR		1	-	-	-	-	(11)	-	-	-	-	-	-	-	-	-	-	-
1.200 - u. 1.300 EUR		4	-	-	-	-	(19)	(11)	-	-	-	-	-	-	-	-	-	-
1.300 - u. 1.400 EUR		1	-	-	-	-	-	(11)	-	-	-	-	-	-	-	-	-	-
1.400 - u. 1.500 EUR		-	-	-	-	-	-	-	-	-	-	-	-	-	-	-	-	-
1.500 - u. 1.750 EUR		-	-	-	-	-	-	-	-	-	-	-	-	-	-	-	-	-
1.750 - u. 2.000 EUR		0	-	-	-	-	-	-	-	-	-	-	[100]	-	-	-	-	-
2.000 - u. 2.500 EUR		2	-	-	-	-	-	-	[35]	-	-	-	-	-	[10]	-	-	-
2.500 - u. 5.000 EUR		-	-	-	-	-	-	-	-	-	-	-	-	-	-	-	-	-
5.000 EUR und mehr		-	-	-	-	-	-	-	-	-	-	-	-	-	-	-	-	-
S U M M E		100	100	100	-	100	100	100	100	100	-	-	100	100	100	100	100	100
1 - u. 250 EUR		43	(54)	[28]	-	-	(39)	(22)	-	[100]	-	-	-	[67]	[83]	-	[61]	-
250 - u. 500 EUR		33	(39)	[72]	-	[49]	(34)	(22)	[21]	-	-	-	-	-	[7]	[65]	[28]	-
500 - u. 750 EUR		5	-	-	-	[29]	-	-	[21]	-	-	-	[33]	-	-	[12]	-	-
750 - u. 1.000 EUR		6	(6)	-	-	-	(8)	(23)	[23]	-	-	-	-	-	-	-	-	-
1.000 - u. 1.500 EUR		10	-	-	-	[22]	(19)	(33)	-	-	-	-	-	-	-	[35]	-	-
1.500 EUR und mehr		3	-	-	-	-	-	-	[35]	-	-	-	[100]	-	[10]	-	-	-
Betrag je Bezieher/in (EUR/M)		398	(255)	[278]	-	[536]	(424)	(667)	[1068]	[140]	-	-	[1800]	[322]	[266]	[595]	[259]	-

Schichtung des Einkommens aus Vermietung und Verpachtung, bei Ehepaaren je zur Hälfte beiden Ehepartnern zugeordnet

PROZENT SENKRECHT

Teilgesamtheit: Männer und Frauen ab 60 Jahren (ohne Heimbewohner) - a l t e L ä n d e r (mit West-Berlin)

	+- ALLE -+	+----- M ä n n e r -----+						+----- F r a u e n -----+					
		Alle	60-u. 65 J.	65-u. 75 J.	75-u. 85 J.	85 u. älter	65 u. älter	Alle	60-u. 65 J.	65-u. 75 J.	75-u. 85 J.	85 u. älter	65 u. älter
Basis hochger. (in Tsd.)	18448	8431	2175	3195	2458	603	6256	10018	2086	3527	3182	1224	7932
Basis ungewichtet	18583	8561	1323	3003	3581	654	7238	10022	1514	3282	3985	1241	8508
ZY065 Vermietung, Verpachtung													
Bezieher: hochger. (in Tsd.)	3109	1540	362	641	462	76	1178	1569	360	633	470	107	1210
(in %)	17	18	17	20	19	13	19	16	17	18	15	9	15
ungewichtet	3149	1564	222	611	647	84	1342	1585	274	609	593	109	1311
1 - u. 25 EUR	2	3	4	2	2	6	2	2	4	1	2	2	2
25 - u. 50 EUR	1	1	3	1	1	2	1	1	1	1	1	4	1
50 - u. 100 EUR	4	5	3	4	6	8	5	4	4	5	4	4	5
100 - u. 200 EUR	19	20	19	23	17	16	20	18	22	20	15	12	17
200 - u. 300 EUR	16	17	19	18	15	16	17	16	17	14	16	21	15
300 - u. 400 EUR	12	12	10	11	14	12	12	13	10	14	14	14	14
400 - u. 500 EUR	7	7	5	7	8	12	8	8	5	7	10	9	9
500 - u. 600 EUR	7	8	10	7	8	4	7	7	7	9	6	6	7
600 - u. 700 EUR	5	5	5	5	5	2	4	5	7	4	5	3	5
700 - u. 800 EUR	4	4	5	4	3	6	4	4	5	4	3	4	4
800 - u. 900 EUR	2	2	2	2	1	5	2	3	4	2	2	4	2
900 - u. 1.000 EUR	2	1	1	1	2	-	1	2	1	2	3	4	2
1.000 - u. 1.100 EUR	4	3	3	4	4	1	4	4	4	5	3	1	4
1.100 - u. 1.200 EUR	1	1	0	1	1	1	1	1	0	1	2	2	1
1.200 - u. 1.300 EUR	1	2	2	2	1	2	2	1	1	2	1	-	1
1.300 - u. 1.400 EUR	1	1	0	1	0	-	1	1	1	1	0	-	0
1.400 - u. 1.500 EUR	0	0	0	0	0	2	0	0	-	0	0	-	0
1.500 - u. 1.750 EUR	3	3	2	4	2	-	3	2	2	3	3	0	3
1.750 - u. 2.000 EUR	1	1	0	1	2	0	1	1	1	1	2	2	1
2.000 - u. 2.500 EUR	2	2	2	2	2	2	2	2	2	2	3	3	2
2.500 - u. 5.000 EUR	3	2	2	2	3	2	3	3	2	2	4	6	3
5.000 EUR und mehr	1	1	1	1	2	1	1	1	0	1	2	-	1
S U M M E	100	100	100	100	100	100	100	100	100	100	100	100	100
1 - u. 250 EUR	36	37	39	38	34	42	37	34	40	35	30	29	32
250 - u. 500 EUR	28	27	24	26	29	31	27	29	23	28	33	37	31
500 - u. 750 EUR	14	14	17	13	14	7	13	14	17	15	12	11	13
750 - u. 1.000 EUR	6	6	6	6	5	10	6	7	7	5	8	10	7
1.000 - u. 1.500 EUR	7	7	6	7	7	6	7	7	6	9	5	3	7
1.500 EUR und mehr	9	9	8	9	11	5	10	9	7	8	13	10	10
Betrag je Bezieher/in (EUR/M)	615	610	591	570	697	526	617	619	543	564	743	656	641

* Kantar - Public Division *

Schichtung des Einkommens aus Vermietung und Verpachtung, bei Ehepaaren je zur Hälfte beiden Ehepartnern zugeordnet

PROZENT SENKRECHT

Teilgesamtheit: Männer ab 60 Jahren (ohne Heimbewohner) - a l t e L ä n d e r (mit West-Berlin)

	+-- ALLE +--			+ V E R H E I R A T E T E +			+----- A L L E I N S T E H E N D E N A C H F A M I L I E N S T A N D -----+											
					+----- Gesamt -----+			+----- Verwitwet-----+			+----- Geschieden/Getr.lebend+-----			+----- Ledig -----+				
		Alle	60-u. 65 J.	65 u. älter	Alle	60-u. 65 J.	65 u. älter	Alle	60-u. 65 J.	65 u. älter	Alle	60-u. 65 J.	65 u. älter	Alle	60-u. 65 J.	65 u. älter		
Basis hochger. (in Tsd.)	8431	6068	1522	4546	2362	653	1709	792	56	736	965	343	622	606	254	352		
Basis ungewichtet	8561	6095	934	5161	2466	389	2077	1047	38	1009	871	219	652	548	132	416		
ZY065 Vermietung, Verpachtung																		
Bezieher: hochger. (in Tsd.)	1540	1227	282	945	312	79	233	110	6	104	119	36	83	84	37	46		
(in %)	18	20	19	21	13	12	14	14	11	14	12	10	13	14	15	13		
ungewichtet	1564	1232	176	1056	332	46	286	143	4	139	112	24	88	77	18	59		
1 - u. 25 EUR	3	3	4	2	2	3	2	2	-	2	1	-	2	4	(7)	2		
25 - u. 50 EUR	1	1	3	1	2	3	1	2	-	2	-	-	-	4	(7)	2		
50 - u. 100 EUR	5	5	4	5	4	2	4	5	-	5	3	(5)	2	4	-	7		
100 - u. 200 EUR	20	23	21	23	9	13	7	6	-	6	5	(5)	6	17	(22)	12		
200 - u. 300 EUR	17	18	18	18	14	24	11	11	[18]	11	15	(24)	12	16	(24)	10		
300 - u. 400 EUR	12	11	8	12	13	15	12	13	[37]	12	16	(12)	18	8	(15)	2		
400 - u. 500 EUR	7	6	4	7	9	8	9	14	[23]	13	7	(11)	5	5	(2)	8		
500 - u. 600 EUR	8	7	11	6	8	5	10	10	[23]	9	9	(7)	10	6	-	10		
600 - u. 700 EUR	5	4	6	4	5	3	6	4	-	4	7	(6)	8	3	-	6		
700 - u. 800 EUR	4	4	5	4	4	5	4	3	-	3	4	(5)	4	6	(5)	6		
800 - u. 900 EUR	2	1	2	1	5	2	6	5	-	5	6	(4)	7	4	-	7		
900 - u. 1.000 EUR	1	1	1	1	1	-	1	1	-	1	1	-	1	1	-	2		
1.000 - u. 1.100 EUR	3	3	3	3	4	4	4	5	-	5	3	(8)	1	3	-	6		
1.100 - u. 1.200 EUR	1	0	1	0	3	-	3	2	-	2	3	-	4	4	-	7		
1.200 - u. 1.300 EUR	2	2	2	1	2	-	3	5	-	5	0	-	1	-	-	-		
1.300 - u. 1.400 EUR	1	1	1	1	1	-	1	1	-	1	1	-	1	-	-	-		
1.400 - u. 1.500 EUR	0	0	1	0	1	-	1	1	-	1	1	-	1	-	-	-		
1.500 - u. 1.750 EUR	3	2	1	2	5	7	4	2	-	2	6	(9)	5	8	(7)	9		
1.750 - u. 2.000 EUR	1	1	1	1	1	-	1	2	-	2	0	-	1	0	-	0		
2.000 - u. 2.500 EUR	2	2	2	1	3	2	4	2	-	2	5	(5)	5	3	-	5		
2.500 - u. 5.000 EUR	2	2	2	3	3	1	3	4	-	5	2	-	3	1	(2)	-		
5.000 EUR und mehr	1	1	1	1	2	3	2	1	-	1	3	-	4	3	(7)	-		
S U M M E	100	100	100	100	100	100	100	100	100	100	100	100	100	100	100	100		
1 - u. 250 EUR	37	41	41	41	23	33	20	21	[18]	22	19	(29)	14	32	(40)	27		
250 - u. 500 EUR	27	26	21	28	29	36	27	31	[59]	30	29	(28)	30	26	(39)	15		
500 - u. 750 EUR	14	14	19	12	15	8	17	16	[23]	16	16	(13)	18	10	-	19		
750 - u. 1.000 EUR	6	5	6	5	9	6	10	6	-	7	11	(8)	12	9	(5)	12		
1.000 - u. 1.500 EUR	7	6	7	6	10	4	12	13	-	14	8	(8)	8	7	-	13		
1.500 EUR und mehr	9	8	7	9	15	14	15	12	-	12	17	(14)	18	15	(16)	14		
Betrag je Bezieher/in (EUR/M)	610	555	538	560	829	779	846	770	[393]	791	881	(600)	1003	836	(1014)	693		

* Kantar - Public Division *

PROZENT SENKRECHT

Schichtung des Einkommens aus Vermietung und Verpachtung, bei Ehepaaren je zur Hälfte beiden Ehepartnern zugeordnet

Teilgesamtheit: Frauen ab 60 Jahren (ohne Heimbewohner) - a l t e L ä n d e r (mit West-Berlin)

	+-- ALLE +--+				+ V E R H E I R A T E T E +				+----- A L L E I N S T E H E N D E N A C H F A M I L I E N S T A N D -----+														
		+-----+-----+-----+			+-----+-----+-----+			+-----+-----+-----+			+-----+-----+-----+			+-----+-----+-----+									
			60-u.	65 u.		60-u.	65 u.		60-u.	65 u.		60-u.	65 u.		60-u.	65 u.							
	Alle	65 J.	älter	Alle	65 J.	älter	Alle	65 J.	älter	Alle	65 J.	älter	Alle	65 J.	älter								
Basis hochger. (in Tsd.)	10018			5081	1355	3726		4936	730	4206		3321	224	3096		1094	335	759		522	171	351	
Basis ungewichtet	10022			5408	1074	4334		4614	440	4174		3054	117	2937		1001	195	806		559	128	431	
ZY065 Vermietung, Verpachtung																							
Bezieher: hochger. (in Tsd.)	1569			1055	291	765		514	69	445		389	27	362		92	28	64		33	14	19	
(in %)	16			21	21	21		10	9	11		12	12	12		8	8	8		6	8	5	
ungewichtet	1585			1104	231	873		481	43	438		351	15	336		91	17	74		39	11	28	
1 - u. 25 EUR	2			3	5	2		1	-	1		2	-	2		-	-	-		1	-	(2)	
25 - u. 50 EUR	1			1	1	1		2	-	2		2	-	2		0	-	0		-	-	-	
50 - u. 100 EUR	4			5	4	5		3	3	4		4	(7)	3		3	-	5		2	-	(3)	
100 - u. 200 EUR	18			24	25	23		7	11	7		7	(7)	7		6	(5)	7		17	(28)	(9)	
200 - u. 300 EUR	16			17	18	17		12	14	12		13	(24)	12		9	(9)	9		11	(7)	(14)	
300 - u. 400 EUR	13			12	8	13		17	15	17		17	(11)	17		14	(20)	12		17	(14)	(20)	
400 - u. 500 EUR	8			7	5	7		10	6	11		10	(16)	10		10	-	15		8	-	(13)	
500 - u. 600 EUR	7			7	8	6		8	2	9		8	-	8		11	(5)	13		0	-	(0)	
600 - u. 700 EUR	5			4	6	3		7	13	6		6	(8)	6		12	(19)	10		8	(11)	(5)	
700 - u. 800 EUR	4			4	6	4		3	1	3		3	-	3		4	-	5		6	(7)	(5)	
800 - u. 900 EUR	3			1	2	1		5	10	4		4	(7)	3		11	(15)	8		5	(7)	(4)	
900 - u. 1.000 EUR	2			2	0	2		3	2	3		3	-	4		3	(6)	1		-	-	-	
1.000 - u. 1.100 EUR	4			3	3	4		4	8	4		5	(12)	4		3	(4)	3		6	(7)	(6)	
1.100 - u. 1.200 EUR	1			0	1	0		3	-	3		2	-	3		2	-	3		5	-	(8)	
1.200 - u. 1.300 EUR	1			1	1	1		1	-	1		1	-	1		2	-	3		-	-	-	
1.300 - u. 1.400 EUR	1			0	0	0		1	4	1		1	(6)	1		-	-	-		3	(7)	-	
1.400 - u. 1.500 EUR	0			0	-	0		0	-	1		0	-	0		1	-	1		-	-	-	
1.500 - u. 1.750 EUR	2			2	2	3		3	2	3		3	-	3		-	-	-		8	(11)	(5)	
1.750 - u. 2.000 EUR	1			1	1	1		1	-	1		1	-	1		2	-	3		-	-	-	
2.000 - u. 2.500 EUR	2			2	2	1		3	2	3		3	-	3		3	(6)	2		2	-	(4)	
2.500 - u. 5.000 EUR	3			2	2	2		4	4	4		4	-	5		3	(10)	-		-	-	-	
5.000 EUR und mehr	1			1	0	1		1	0	1		1	(1)	1		1	-	2		1	-	(2)	
S U M M E	100			100	100	100		100	100	100		100	100	100		100	100	100		100	100	100	
1 - u. 250 EUR	34			41	45	40		19	20	19		20	(23)	20		14	(9)	16		23	(35)	(14)	
250 - u. 500 EUR	29			27	22	29		33	30	34		35	(43)	34		29	(25)	30		33	(14)	(47)	
500 - u. 750 EUR	14			13	17	11		17	17	17		15	(8)	16		27	(25)	28		14	(19)	(10)	
750 - u. 1.000 EUR	7			5	6	5		9	13	9		9	(7)	9		13	(21)	10		5	(7)	(4)	
1.000 - u. 1.500 EUR	7			6	5	6		9	12	9		9	(18)	9		8	(4)	9		14	(14)	(14)	
1.500 EUR und mehr	9			8	7	9		12	9	12		12	(1)	13		10	(16)	7		11	(11)	(11)	
Betrag je Bezieher/in (EUR/M)	619			545	493	564		771	751	774		746	(558)	760		917	(1001)	881		665	(633)	(690)	

* Kantar - Public Division *

Schichtung des Einkommens aus Vermietung und Verpachtung, bei Ehepaaren je zur Hälfte beiden Ehepartnern zugeordnet

PROZENT SENKRECHT

Teilgesamtheit: Männer und Frauen ab 65 Jahren (ohne Heimbewohner) - a l t e L ä n d e r (mit West-Berlin)

	+-- alle ---+	+- LETZTE / HEUTIGE BERUFLICHE STELLUNG ("Alle" einschl. nie erwerbstätig und K.A. zur beruflichen Stellung) -----+												
		+----- M ä n n e r -----+							+----- F r a u e n -----+					
		Alle	Arbeiter	An- gestellte	Beamte/ Ber.-Sold	Selbst- ständige	Mit- helfende	Alle	Arbeiter	An- gestellte	Beamte/ Ber.-Sold	Selbst- ständige	Mit- helfende	
Basis hochger. (in Tsd.)	14188	6256	1982	2539	799	865	12	7932	2025	4378	328	446	299	
Basis ungewichtet	15746	7238	2184	2863	1148	963	13	8508	2107	4675	463	455	326	
ZY065 Vermietung, Verpachtung														

Bezieher: hochger. (in Tsd.)	2388	1178	168	493	165	345	5	1210	142	704	87	143	94	
(in %)	17	19	8	19	21	40	41	15	7	16	26	32	31	
ungewichtet	2653	1342	181	535	241	376	5	1311	141	766	112	141	105	
1 - u. 25 EUR	2	2	2	3	2	1	[19]	2	3	2	0	1	2	
25 - u. 50 EUR	1	1	3	0	1	0	[19]	1	3	1	0	0	2	
50 - u. 100 EUR	5	5	8	4	8	3	-	5	8	4	1	3	6	
100 - u. 200 EUR	19	20	30	23	24	9	[14]	17	22	20	13	12	7	
200 - u. 300 EUR	16	17	14	22	14	11	-	15	14	14	24	14	18	
300 - u. 400 EUR	13	12	11	13	15	10	[26]	14	17	15	15	12	12	
400 - u. 500 EUR	8	8	11	7	7	7	-	9	11	9	6	6	4	
500 - u. 600 EUR	7	7	6	6	5	10	-	7	7	6	8	12	10	
600 - u. 700 EUR	4	4	1	5	4	5	-	5	3	4	5	8	3	
700 - u. 800 EUR	4	4	4	2	4	6	-	4	1	4	2	2	7	
800 - u. 900 EUR	2	2	3	2	2	1	-	2	-	2	5	3	1	
900 - u. 1.000 EUR	2	1	2	0	1	3	-	2	3	1	4	3	11	
1.000 - u. 1.100 EUR	4	4	1	3	3	6	-	4	1	4	8	2	3	
1.100 - u. 1.200 EUR	1	1	1	1	1	1	-	1	2	2	-	1	-	
1.200 - u. 1.300 EUR	1	2	-	1	2	3	-	1	-	2	2	1	1	
1.300 - u. 1.400 EUR	1	1	-	0	-	2	-	0	-	0	-	1	2	
1.400 - u. 1.500 EUR	0	0	-	0	-	1	-	0	-	0	-	1	-	
1.500 - u. 1.750 EUR	3	3	1	1	2	7	-	3	1	3	1	7	1	
1.750 - u. 2.000 EUR	1	1	1	1	1	2	[22]	1	2	1	-	1	2	
2.000 - u. 2.500 EUR	2	2	-	1	2	4	-	2	-	2	1	6	5	
2.500 - u. 5.000 EUR	3	3	-	2	2	5	-	3	2	3	1	5	1	
5.000 EUR und mehr	1	1	1	1	1	3	-	1	1	1	2	2	1	
S U M M E	100	100	100	100	100	100	100	100	100	100	100	100	100	

1 - u. 250 EUR	35	37	52	43	42	18	[52]	32	45	34	20	23	25	
250 - u. 500 EUR	29	27	28	30	29	23	[26]	31	33	31	39	24	27	
500 - u. 750 EUR	13	13	9	12	10	17	-	13	11	12	16	20	16	
750 - u. 1.000 EUR	6	6	7	4	5	9	-	7	3	6	9	7	17	
1.000 - u. 1.500 EUR	7	7	2	5	6	13	-	7	2	8	11	6	6	
1.500 EUR und mehr	10	10	2	6	7	20	[22]	10	5	9	5	20	9	
Betrag je Bezieher/in (EUR/M)	629	617	356	487	522	978	[549]	641	440	613	697	930	667	

* Kantar - Public Division *

Schichtung des Einkommens aus Vermietung und Verpachtung, bei Ehepaaren je zur Hälfte beiden Ehepartnern zugeordnet

Teilgesamtheit: Männer ab 60 Jahren (ohne Heimbewohner) - a l t e L ä n d e r (mit West-Berlin)

		M ä n n e r - T ä t i g k e i t s n i v e a u																
		A l l e A r b e i t e r				A n g e s t e l l t e				B e a m t e , B e r u f s s o l .				S e l b s t s t ä n d i g e				M i t -
M ä n n e r																		h e l -
		Ange- lernt	Fach- arbeiter	Meister/ Polier	Ange- lernt	Einf. Fachkr.	Mittl. Fachkr.	Gehob. Fachkr.	Hochq./ leit.	Einf./ Mittl.D.	Gehob./ Höher.D.	Land- wirte	Hand- werker	Verkam. Freib.	Sonst. Freib.	Gewerbe/ treib.	fende	
Basis hochger. (in Tsd.)		8431	833	1687	269	100	370	1184	731	1009	334	712	145	222	182	142	423	15
Basis ungewichtet		8561	751	1639	283	90	353	1148	759	1043	341	947	170	231	179	120	417	15
ZY065 Vermietung, Verpachtung																		
Bezieher: hochger. (in Tsd.)		1540	51	115	47	3	41	180	140	285	45	183	56	88	100	43	151	5
(in %)		18	6	7	17	3	11	15	19	28	14	26	39	40	55	30	36	34
ungewichtet		1564	48	113	50	4	42	163	142	282	42	234	67	91	96	34	146	5
1 - u. 25 EUR		3	3	3	1	-	2	3	1	3	8	4	-	2	-	-	2	[19]
25 - u. 50 EUR		1	-	3	5	-	-	1	0	1	-	2	2	-	2	2	2	[19]
50 - u. 100 EUR		5	8	10	1	-	9	4	3	4	6	7	5	4	1	3	-	-
100 - u. 200 EUR		20	36	31	29	[32]	35	29	19	19	20	21	7	8	13	23	4	[14]
200 - u. 300 EUR		17	16	14	17	[53]	10	27	27	19	32	11	19	11	7	7	12	-
300 - u. 400 EUR		12	8	13	9	[15]	6	11	10	12	18	15	5	10	9	11	13	[26]
400 - u. 500 EUR		7	16	9	8	-	10	4	8	8	4	5	11	1	6	5	7	-
500 - u. 600 EUR		8	8	5	2	-	5	6	6	7	3	6	9	18	11	6	11	-
600 - u. 700 EUR		5	2	-	3	-	13	3	7	5	1	5	2	3	6	3	9	-
700 - u. 800 EUR		4	1	5	6	-	2	3	6	4	2	5	3	8	5	-	6	-
800 - u. 900 EUR		2	-	2	7	-	-	4	2	2	2	1	2	-	3	1	1	-
900 - u. 1.000 EUR		1	-	-	6	-	-	0	1	0	-	2	-	3	-	7	3	-
1.000 - u. 1.100 EUR		3	-	3	-	-	4	0	2	4	-	5	12	4	5	7	4	-
1.100 - u. 1.200 EUR		1	2	-	-	-	-	2	-	1	-	1	4	-	-	-	-	-
1.200 - u. 1.300 EUR		2	-	-	-	-	1	1	1	0	-	3	4	5	-	3	1	-
1.300 - u. 1.400 EUR		1	-	-	-	-	-	1	1	1	-	-	3	-	3	2	2	-
1.400 - u. 1.500 EUR		0	-	-	-	-	-	-	-	1	-	-	-	2	-	-	-	-
1.500 - u. 1.750 EUR		3	-	1	-	-	-	1	3	2	-	2	9	4	9	3	5	-
1.750 - u. 2.000 EUR		1	-	-	4	-	1	-	-	1	2	0	-	3	1	3	2	[22]
2.000 - u. 2.500 EUR		2	-	-	-	-	2	-	1	1	-	3	11	4	6	1	2	-
2.500 - u. 5.000 EUR		2	-	-	-	-	-	1	2	3	1	2	-	2	6	14	6	-
5.000 EUR und mehr		1	-	-	2	-	-	1	-	1	-	1	-	1	5	2	4	-
S U M M E		100	100	100	100	100	100	100	100	100	100	100	100	100	100	100	100	100
1 - u. 250 EUR		37	60	56	49	[71]	55	55	38	35	46	40	21	18	22	26	15	[52]
250 - u. 500 EUR		27	27	27	22	[29]	18	25	30	31	42	26	28	17	18	23	27	[26]
500 - u. 750 EUR		14	11	8	9	-	19	10	15	14	4	12	11	25	17	8	22	-
750 - u. 1.000 EUR		6	-	5	14	-	0	5	8	4	4	7	5	9	4	10	9	-
1.000 - u. 1.500 EUR		7	2	3	-	-	5	3	4	7	-	9	16	16	12	9	8	-
1.500 EUR und mehr		9	-	1	6	-	3	2	5	9	3	7	20	15	27	24	19	[22]
Betrag je Bezieher/in (EUR/M)		610	271	291	506	[224]	371	354	462	574	331	540	762	817	1236	996	1071	[549]

PROZENT SENKRECHT

Schichtung des Einkommens aus Vermietung und Verpachtung, bei Ehepaaren je zur Hälfte beiden Ehepartnern zugeordnet

Teilgesamtheit: Frauen ab 60 Jahren (ohne Heimbewohner) - a l t e L ä n d e r (mit West-Berlin)

	Frauen - Tätigkeitsniveau																	
	Alle Arbeiter				Angestellte				Beamte, Berufssol.				Selbstständige				Mit-	
	Frauen																hel-	
	Ange- lernt	Fach- arbeiter	Meister/ Polier	Ange- lernt	Einf. Fachkr.	Mittl. Fachkr.	Gehob. Fachkr.	Hochq./ leit.	Einf./ Mittl.D.	Gehob./ Höher.D.	Land- wirte	Hand- werker	Verkam. Freib.	Sonst. Freib.	Gewerbe/ treib.		fende	
Basis hochger. (in Tsd.)	10018	1644	828	14	540	1976	2364	556	227	73	377	67	38	79	115	285	318	
Basis ungewichtet	10022	1618	796	14	518	1938	2373	569	219	76	476	75	38	74	99	279	340	
ZY065 Vermietung, Verpachtung																		
Bezieher: hochger. (in Tsd.)	1569	106	69	6	59	277	411	122	49	14	106	16	8	35	42	93	101	
(in %)	16	6	8	41	11	14	17	22	22	19	28	24	22	45	36	32	32	
ungewichtet	1585	100	67	5	59	283	417	130	47	15	119	18	9	34	34	86	110	
1 - u. 25 EUR	2	3	3	-	1	5	2	-	-	-	0	-	-	-	-	2	2	
25 - u. 50 EUR	1	4	4	-	-	2	1	-	-	-	0	-	-	-	1	-	2	
50 - u. 100 EUR	4	12	4	-	2	6	3	4	4	-	2	(3)	-	4	2	6		
100 - u. 200 EUR	18	24	31	[10]	18	21	19	15	21	(21)	13	(8)	[19]	1	21	20	8	
200 - u. 300 EUR	16	15	8	[34]	21	18	15	10	19	(12)	20	(20)	[7]	12	21	11	17	
300 - u. 400 EUR	13	17	15	-	8	11	15	15	14	(11)	16	(30)	[11]	9	4	12	14	
400 - u. 500 EUR	8	9	11	-	7	6	9	10	13	-	7	(5)	-	6	9	7	4	
500 - u. 600 EUR	7	3	10	[39]	11	6	6	5	2	-	8	(5)	-	18	9	9	10	
600 - u. 700 EUR	5	2	3	-	7	5	5	2	3	(29)	11	-	-	4	5	9	3	
700 - u. 800 EUR	4	1	1	-	4	4	5	6	3	(8)	3	(7)	-	-	4	4	7	
800 - u. 900 EUR	3	-	-	-	5	2	3	5	2	-	4	-	[27]	-	-	4	3	
900 - u. 1.000 EUR	2	3	2	-	2	1	-	-	1	-	4	-	[6]	5	-	4	10	
1.000 - u. 1.100 EUR	4	1	1	-	2	3	4	8	8	(20)	4	-	-	6	-	1	3	
1.100 - u. 1.200 EUR	1	1	2	-	7	0	1	3	-	-	-	-	-	-	3	1	-	
1.200 - u. 1.300 EUR	1	-	-	-	2	1	2	2	-	-	2	-	-	-	4	-	1	
1.300 - u. 1.400 EUR	1	-	-	[18]	-	1	0	-	-	-	-	-	-	-	-	1	2	
1.400 - u. 1.500 EUR	0	-	-	-	-	-	0	1	-	-	-	(4)	-	2	-	1	-	
1.500 - u. 1.750 EUR	2	1	2	-	-	2	2	6	2	-	3	(9)	-	13	4	4	1	
1.750 - u. 2.000 EUR	1	2	-	-	-	1	1	1	1	-	-	-	-	-	3	-	3	
2.000 - u. 2.500 EUR	2	-	-	-	1	1	2	2	4	-	1	(9)	-	20	4	3	4	
2.500 - u. 5.000 EUR	3	2	1	-	3	2	2	4	2	-	1	-	[31]	4	7	5	1	
5.000 EUR und mehr	1	-	1	-	2	0	1	0	3	-	2	-	-	0	2	2	1	
S U M M E	100	100	100	100	100	100	100	100	100	100	100	100	100	100	100	100	100	
1 - u. 250 EUR	34	52	47	[43]	35	42	33	27	32	(25)	19	(18)	[25]	11	34	27	25	
250 - u. 500 EUR	29	32	29	-	23	26	32	28	38	(20)	39	(48)	[11]	18	26	26	28	
500 - u. 750 EUR	14	6	14	[39]	17	13	14	10	5	(36)	21	(5)	-	22	14	18	15	
750 - u. 1.000 EUR	7	3	2	-	9	5	6	8	6	-	9	(7)	[33]	5	-	11	18	
1.000 - u. 1.500 EUR	7	2	3	[18]	11	6	8	14	8	(20)	6	(4)	-	7	7	4	6	
1.500 EUR und mehr	9	5	5	-	6	7	8	13	11	-	6	(18)	[31]	37	19	15	10	
Betrag je Bezieher/in (EUR/M)	619	385	434	[549]	617	486	583	747	707	(532)	654	(640)	[1307]	1113	952	916	667	

* Kantar - Public Division *

Schichtung der Zinseinkünfte, bei Ehepaaren je zur Hälfte beiden Ehepartnern zugeordnet

PROZENT SENKRECHT

Teilgesamtheit: Männer und Frauen ab 60 Jahren (ohne Heimbewohner) - a l t e L ä n d e r (mit West-Berlin)

	+-- ALLE +--		+----- M ä n n e r -----+						+----- F r a u e n -----+					
			Alle	60-u. 65 J.	65-u. 75 J.	75-u. 85 J.	85 u. älter	65 u. älter	Alle	60-u. 65 J.	65-u. 75 J.	75-u. 85 J.	85 u. älter	65 u. älter
Basis hochger. (in Tsd.)	18448		8431	2175	3195	2458	603	6256	10018	2086	3527	3182	1224	7932
Basis ungewichtet	18583		8561	1323	3003	3581	654	7238	10022	1514	3282	3985	1241	8508
ZY066 Zinseinkünfte														
Bezieher: hochger. (in Tsd.)	3686		1691	374	570	567	181	1318	1994	380	636	616	363	1615
(in %)	20		20	17	18	23	30	21	20	18	18	19	30	20
ungewichtet	3977		1839	229	563	849	198	1610	2138	287	647	836	368	1851
1 - u. 25 EUR	31		31	31	32	29	30	30	31	36	30	32	24	29
25 - u. 50 EUR	16		15	13	16	17	11	16	16	13	19	15	16	17
50 - u. 100 EUR	20		20	25	19	16	21	18	20	25	19	16	21	18
100 - u. 200 EUR	17		16	14	16	17	19	17	17	14	17	18	20	18
200 - u. 300 EUR	6		6	5	6	7	5	6	6	4	5	8	7	7
300 - u. 400 EUR	2		3	3	3	3	4	3	2	2	2	1	3	2
400 - u. 500 EUR	2		2	0	1	2	5	2	2	2	2	2	2	2
500 - u. 600 EUR	2		2	2	2	1	3	2	2	1	2	1	2	2
600 - u. 700 EUR	1		1	1	1	1	1	1	1	1	1	1	1	1
700 - u. 800 EUR	0		1	-	0	1	-	1	0	-	1	1	-	1
800 - u. 900 EUR	1		1	-	0	1	-	1	1	-	1	2	1	1
900 - u. 1.000 EUR	0		1	1	1	1	-	1	0	0	0	0	-	0
1.000 - u. 1.100 EUR	1		1	1	0	1	1	1	0	0	0	1	1	1
1.100 - u. 1.200 EUR	0		0	-	-	0	-	0	0	-	-	0	0	0
1.200 - u. 1.300 EUR	0		0	1	-	1	-	0	0	-	0	1	0	0
1.300 - u. 1.400 EUR	0		0	-	-	0	-	0	0	-	0	-	-	0
1.400 - u. 1.500 EUR	0		0	0	0	0	-	0	0	-	0	0	0	0
1.500 - u. 1.750 EUR	1		1	1	1	1	-	0	0	0	0	0	1	0
1.750 - u. 2.000 EUR	0		0	-	0	0	1	0	0	-	0	0	0	0
2.000 - u. 2.500 EUR	0		0	-	-	0	1	0	0	-	0	0	1	0
2.500 - u. 5.000 EUR	0		1	0	1	0	1	1	0	0	0	1	0	0
5.000 EUR und mehr	0		0	-	0	0	-	0	0	-	0	-	-	0
S U M M E	100		100	100	100	100	100	100	100	100	100	100	100	100
1 - u. 250 EUR	86		85	85	87	83	83	84	86	91	87	85	84	85
250 - u. 500 EUR	7		8	7	7	8	11	8	7	6	6	7	9	7
500 - u. 750 EUR	3		3	4	3	3	4	3	3	2	4	3	3	3
750 - u. 1.000 EUR	1		2	1	1	3	-	2	1	0	2	2	1	2
1.000 - u. 1.500 EUR	1		1	2	0	2	1	1	1	0	0	2	1	1
1.500 EUR und mehr	1		2	2	2	2	2	2	1	1	1	1	2	1
Betrag je Bezieher/in (EUR/M)	155		160	151	143	179	175	163	150	105	159	160	163	160

* Kantar - Public Division *

Schichtung der Zinseinkünfte, bei Ehepaaren je zur Hälfte beiden Ehepartnern zugeordnet

PROZENT SENKRECHT

Teilgesamtheit: Männer ab 60 Jahren (ohne Heimbewohner) - a l t e L ä n d e r (mit West-Berlin)

	+-- ALLE +--				+ V E R H E I R A T E T E +				+----- A L L E I N S T E H E N D E N A C H F A M I L I E N S T A N D -----+														
		+-----			+-----			+----- Gesamt -----+				+----- Verwitwet -----+				+----- Geschieden/Getr.lebend+-----				+----- Ledig -----+			
		Alle	60-u. 65 J.	65 u. älter	Alle	60-u. 65 J.	65 u. älter	Alle	60-u. 65 J.	65 u. älter	Alle	60-u. 65 J.	65 u. älter	Alle	60-u. 65 J.	65 u. älter	Alle	60-u. 65 J.	65 u. älter				
Basis hochger. (in Tsd.)	8431	6068	1522	4546	2362	653	1709	792	56	736	965	343	622	606	254	352							
Basis ungewichtet	8561	6095	934	5161	2466	389	2077	1047	38	1009	871	219	652	548	132	416							
ZY066 Zinseinkünfte																							
Bezieher: hochger. (in Tsd.)	1691	1321	305	1016	370	69	302	164	6	158	108	26	82	99	37	62							
(in %)	20	22	20	22	16	11	18	21	10	21	11	8	13	16	14	18							
ungewichtet	1839	1412	192	1220	427	37	390	226	3	223	104	17	87	97	17	80							
1 - u. 25 EUR	31	33	32	34	20	27	19	21	[41]	20	18	(20)	17	22	(30)	18							
25 - u. 50 EUR	15	16	15	17	12	7	13	10	-	11	15	(5)	18	13	(9)	15							
50 - u. 100 EUR	20	20	27	17	19	19	19	18	[18]	18	21	(28)	19	18	(13)	21							
100 - u. 200 EUR	16	16	13	17	16	15	16	22	[41]	21	13	(23)	10	10	(5)	13							
200 - u. 300 EUR	6	5	5	5	10	6	11	6	-	6	14	(7)	16	12	(5)	16							
300 - u. 400 EUR	3	2	2	2	7	6	8	10	-	10	4	-	6	7	(12)	4							
400 - u. 500 EUR	2	1	1	2	3	-	3	4	-	4	1	-	2	2	-	4							
500 - u. 600 EUR	2	2	2	2	2	3	2	1	-	1	5	(7)	5	1	-	1							
600 - u. 700 EUR	1	1	1	1	1	2	1	2	-	2	1	(5)	-	1	-	1							
700 - u. 800 EUR	1	1	-	1	0	-	0	0	-	1	-	-	-	-	-	-							
800 - u. 900 EUR	1	1	-	1	0	-	1	1	-	1	1	-	1	-	-	-							
900 - u. 1.000 EUR	1	1	1	0	1	-	1	1	-	1	1	-	1	1	-	2							
1.000 - u. 1.100 EUR	1	0	-	0	2	6	1	1	-	1	1	-	2	5	(12)	1							
1.100 - u. 1.200 EUR	0	0	-	0	-	-	-	-	-	-	-	-	-	-	-	-							
1.200 - u. 1.300 EUR	0	0	-	0	1	4	0	-	-	-	-	-	-	3	(7)	1							
1.300 - u. 1.400 EUR	0	0	-	0	-	-	-	-	-	-	-	-	-	-	-	-							
1.400 - u. 1.500 EUR	0	0	0	0	-	-	-	-	-	-	-	-	-	-	-	-							
1.500 - u. 1.750 EUR	1	0	-	0	2	6	1	0	-	0	1	(5)	-	4	(7)	2							
1.750 - u. 2.000 EUR	0	0	-	0	0	-	1	1	-	1	-	-	-	1	-	1							
2.000 - u. 2.500 EUR	0	0	-	0	1	-	1	1	-	1	1	-	1	-	-	-							
2.500 - u. 5.000 EUR	1	0	1	0	1	-	2	2	-	2	1	-	1	1	-	2							
5.000 EUR und mehr	0	0	-	0	0	-	1	-	-	-	1	-	1	1	-	1							
S U M M E	100	100	100	100	100	100	100	100	100	100	100	100	100	100	100	100							
1 - u. 250 EUR	85	87	89	87	75	71	76	75	[100]	75	77	(76)	78	72	(62)	78							
250 - u. 500 EUR	8	6	6	6	13	9	13	15	-	16	10	(7)	11	11	(12)	11							
500 - u. 750 EUR	3	3	3	3	4	5	3	3	-	3	7	(12)	5	1	-	2							
750 - u. 1.000 EUR	2	2	1	2	2	-	2	2	-	2	1	-	2	1	-	2							
1.000 - u. 1.500 EUR	1	1	0	1	3	10	1	1	-	1	1	-	2	8	(19)	2							
1.500 EUR und mehr	2	1	1	1	4	6	4	3	-	3	4	(5)	3	6	(7)	6							
Betrag je Bezieher/in (EUR/M)	160	131	119	134	265	293	258	234	[91]	239	247	(212)	258	336	(383)	308							

* Kantar - Public Division *

Schichtung der Zinseinkünfte, bei Ehepaaren je zur Hälfte beiden Ehepartnern zugeordnet

PROZENT SENKRECHT

Teilgesamtheit: Frauen ab 60 Jahren (ohne Heimbewohner) - a l t e L ä n d e r (mit West-Berlin)

	+-- ALLE +--				+ V E R H E I R A T E T E +				+----- A L L E I N S T E H E N D E N A C H F A M I L I E N S T A N D -----+											
		+-----+-----+-----+			+-----+-----+-----+			+-----+-----+		+-----+-----+		+-----+-----+		+-----+-----+		+-----+-----+				
			Alle	60-u. 65 J.	65 u. älter	Alle	60-u. 65 J.	65 u. älter	Alle	60-u. 65 J.	65 u. älter	Alle	60-u. 65 J.	65 u. älter	Alle	60-u. 65 J.	65 u. älter			
Basis hochger. (in Tsd.)	10018	5081	1355	3726	4936	730	4206	3321	224	3096	1094	335	759	522	171	351				
Basis ungewichtet	10022	5408	1074	4334	4614	440	4174	3054	117	2937	1001	195	806	559	128	431				
ZY066 Zinseinkünfte																				
Bezieher: hochger. (in Tsd.)	1994	1184	292	892	810	88	723	582	31	551	119	31	88	109	26	83				
(in %)	20	23	22	24	16	12	17	18	14	18	11	9	12	21	15	24				
ungewichtet	2138	1316	234	1082	822	53	769	575	16	559	114	16	98	133	21	112				
1 - u. 25 EUR	31	34	38	33	26	30	25	26	(39)	26	28	(27)	28	20	(25)	18				
25 - u. 50 EUR	16	16	13	17	16	14	16	16	(10)	16	12	(15)	11	20	(18)	20				
50 - u. 100 EUR	20	20	25	18	20	26	19	18	(26)	17	27	(38)	23	23	(11)	26				
100 - u. 200 EUR	17	16	13	17	19	20	19	20	(13)	20	20	(20)	20	18	(29)	14				
200 - u. 300 EUR	6	5	4	5	8	6	8	9	(13)	8	7	-	9	6	(4)	7				
300 - u. 400 EUR	2	2	2	2	2	-	2	2	-	2	2	-	3	1	-	1				
400 - u. 500 EUR	2	1	1	2	2	4	2	2	-	2	1	-	1	6	(13)	5				
500 - u. 600 EUR	2	2	1	2	2	-	2	2	-	2	1	-	2	1	-	2				
600 - u. 700 EUR	1	1	1	1	1	-	1	1	-	2	1	-	1	1	-	2				
700 - u. 800 EUR	0	1	-	1	0	-	0	0	-	0	0	-	0	0	-	0				
800 - u. 900 EUR	1	1	-	1	1	-	1	1	-	1	-	-	-	-	-	-				
900 - u. 1.000 EUR	0	0	0	0	0	-	0	0	-	0	-	-	-	-	-	-				
1.000 - u. 1.100 EUR	0	0	0	0	1	-	1	1	-	1	-	-	-	1	-	1				
1.100 - u. 1.200 EUR	0	0	-	0	0	-	0	0	-	0	-	-	-	-	-	-				
1.200 - u. 1.300 EUR	0	0	-	0	0	-	0	-	-	-	2	-	2	1	-	1				
1.300 - u. 1.400 EUR	0	0	-	0	-	-	-	-	-	-	-	-	-	-	-	-				
1.400 - u. 1.500 EUR	0	0	-	0	0	-	0	0	-	0	-	-	-	-	-	-				
1.500 - u. 1.750 EUR	0	0	1	0	0	-	0	0	-	0	-	-	-	1	-	1				
1.750 - u. 2.000 EUR	0	0	-	0	0	-	0	0	-	0	-	-	-	-	-	-				
2.000 - u. 2.500 EUR	0	0	-	0	0	-	0	0	-	0	-	-	-	1	-	1				
2.500 - u. 5.000 EUR	0	0	1	0	1	-	1	1	-	1	-	-	-	0	-	0				
5.000 EUR und mehr	0	0	-	0	0	-	0	0	-	0	-	-	-	-	-	-				
S U M M E	100	100	100	100	100	100	100	100	100	100	100	100	100	100	100	100				
1 - u. 250 EUR	86	88	90	87	85	93	84	84	(94)	84	89	(100)	85	81	(83)	81				
250 - u. 500 EUR	7	6	6	6	8	7	9	8	(6)	8	8	-	10	13	(17)	11				
500 - u. 750 EUR	3	3	2	3	3	-	3	3	-	4	2	-	3	3	-	4				
750 - u. 1.000 EUR	1	2	0	2	1	-	1	1	-	1	0	-	0	0	-	0				
1.000 - u. 1.500 EUR	1	1	0	1	1	-	1	1	-	1	2	-	2	1	-	2				
1.500 EUR und mehr	1	1	1	1	2	-	2	2	-	2	-	-	-	2	-	2				
Betrag je Bezieher/in (EUR/M)	150	130	113	136	179	81	190	196	(70)	203	108	(59)	125	162	(120)	174				

* Kantar - Public Division *

Schichtung der Zinseinkünfte, bei Ehepaaren je zur Hälfte beiden Ehepartnern zugeordnet

PROZENT SENKRECHT

Teilgesamtheit: Männer und Frauen ab 65 Jahren (ohne Heimbewohner) - a l t e L ä n d e r (mit West-Berlin)

	+-- alle ---+	+- LETZTE / HEUTIGE BERUFLICHE STELLUNG ("Alle" einschl. nie erwerbstätig und K.A. zur beruflichen Stellung) -----+											
		M ä n n e r -----+						F r a u e n -----+					
		Alle	Arbeiter	An- gestellte	Beamte/ Ber.-Sold	Selbst- ständige	Mit- helfende	Alle	Arbeiter	An- gestellte	Beamte/ Ber.-Sold	Selbst- ständige	Mit- helfende
Basis hochger. (in Tsd.)	14188	6256	1982	2539	799	865	12	7932	2025	4378	328	446	299
Basis ungewichtet	15746	7238	2184	2863	1148	963	13	8508	2107	4675	463	455	326
ZY066 Zinseinkünfte													

Bezieher: hochger. (in Tsd.)	2932	1318	190	647	236	242	1	1615	242	1028	117	98	82
(in %)	21	21	10	25	29	28	8	20	12	23	36	22	27
ungewichtet	3461	1610	230	762	344	271	1	1851	280	1156	170	99	90
1 - u. 25 EUR	30	30	43	28	38	19	-	29	42	28	26	12	32
25 - u. 50 EUR	16	16	17	17	16	12	-	17	15	17	12	17	14
50 - u. 100 EUR	18	18	15	19	18	18	[100]	18	17	18	24	16	17
100 - u. 200 EUR	17	17	11	17	15	22	-	18	14	18	21	24	21
200 - u. 300 EUR	7	6	4	8	2	10	-	7	5	6	9	9	5
300 - u. 400 EUR	2	3	2	3	3	5	-	2	0	2	1	2	2
400 - u. 500 EUR	2	2	3	2	1	3	-	2	1	2	1	7	1
500 - u. 600 EUR	2	2	2	2	1	2	-	2	1	2	1	5	1
600 - u. 700 EUR	1	1	1	2	0	1	-	1	2	1	1	2	2
700 - u. 800 EUR	1	1	-	1	1	0	-	1	-	1	1	1	2
800 - u. 900 EUR	1	1	1	0	-	2	-	1	-	1	0	3	-
900 - u. 1.000 EUR	0	1	1	1	0	-	-	0	1	0	-	1	-
1.000 - u. 1.100 EUR	1	1	-	1	1	0	-	1	0	0	1	1	3
1.100 - u. 1.200 EUR	0	0	-	-	0	1	-	0	-	0	-	-	0
1.200 - u. 1.300 EUR	0	0	-	0	0	1	-	0	-	0	0	0	-
1.300 - u. 1.400 EUR	0	0	-	-	0	-	-	0	-	0	-	-	-
1.400 - u. 1.500 EUR	0	0	-	0	0	-	-	0	0	0	-	-	-
1.500 - u. 1.750 EUR	0	0	-	0	0	2	-	0	0	0	1	-	-
1.750 - u. 2.000 EUR	0	0	-	0	-	0	-	0	-	0	1	-	-
2.000 - u. 2.500 EUR	0	0	-	0	0	0	-	0	-	0	-	1	-
2.500 - u. 5.000 EUR	1	1	1	0	0	1	-	0	1	0	0	-	-
5.000 EUR und mehr	0	0	-	0	-	0	-	0	1	0	-	-	-
S U M M E	100	100	100	100	100	100	100	100	100	100	100	100	100

1 - u. 250 EUR	85	84	88	84	89	79	[100]	85	91	85	87	76	87
250 - u. 500 EUR	8	8	6	8	6	11	-	7	3	7	7	11	6
500 - u. 750 EUR	3	3	3	4	2	3	-	3	3	3	2	7	4
750 - u. 1.000 EUR	2	2	2	2	1	2	-	2	1	2	1	4	-
1.000 - u. 1.500 EUR	1	1	-	1	2	2	-	1	1	1	1	1	3
1.500 EUR und mehr	2	2	1	1	1	4	-	1	2	1	2	1	-
Betrag je Bezieher/in (EUR/M)	161	163	109	162	119	250	[83]	160	186	152	149	204	129

* Kantar - Public Division *

Schichtung der Zinseinkünfte, bei Ehepaaren je zur Hälfte beiden Ehepartnern zugeordnet

Teilgesamtheit: Männer ab 60 Jahren (ohne Heimbewohner) - a l t e L ä n d e r (mit West-Berlin)

		M ä n n e r - T ä t i g k e i t s n i v e a u																
		A l l e A r b e i t e r				A n g e s t e l l t e				B e a m t e , B e r u f s s o l .				S e l b s t s t ä n d i g e				M i t -
M ä n n e r																		h e l -
		Ange- lernt	Fach- arbeiter	Meister Polier	Ange- lernt	Einf. Fachkr.	Mittl. Fachkr.	Gehob. Fachkr.	Hochq./ leit.	Einf./ Mittl.D.	Gehob./ Höher.D.	Land- wirte	Hand- werker	Verkam. Freib.	Sonst. Freib.	Gewerbe- treib.	fende	
Basis hochger. (in Tsd.)		8431	833	1687	269	100	370	1184	731	1009	334	712	145	222	182	142	423	15
Basis ungewichtet		8561	751	1639	283	90	353	1148	759	1043	341	947	170	231	179	120	417	15
ZY066 Zinseinkünfte																		
Bezieher: hochger. (in Tsd.)		1691	44	161	34	4	43	246	186	370	58	242	23	49	83	39	107	1
(in %)		20	5	10	12	4	12	21	25	37	17	34	16	22	46	27	25	6
ungewichtet		1839	50	169	40	3	47	258	195	384	60	320	27	54	89	34	105	1
1 - u. 25 EUR		31	55	35	55	-	50	40	27	23	55	31	(42)	19	10	24	20	-
25 - u. 50 EUR		15	11	20	16	-	19	16	19	13	17	15	(5)	8	15	13	13	-
50 - u. 100 EUR		20	15	19	11	[22]	12	18	18	19	18	25	(24)	36	10	21	22	[100]
100 - u. 200 EUR		16	8	12	6	[78]	11	13	17	19	5	15	(18)	17	23	23	21	-
200 - u. 300 EUR		6	3	3	3	-	2	6	8	8	3	3	-	9	15	12	7	-
300 - u. 400 EUR		3	3	3	1	-	-	2	1	4	1	5	-	-	3	-	8	-
400 - u. 500 EUR		2	-	3	5	-	3	1	2	1	-	2	(10)	1	1	5	1	-
500 - u. 600 EUR		2	4	1	-	-	2	-	3	4	-	1	-	-	6	-	0	-
600 - u. 700 EUR		1	0	0	2	-	-	1	2	2	-	1	-	2	2	-	1	-
700 - u. 800 EUR		1	-	-	-	-	-	-	2	1	-	1	-	-	1	-	-	-
800 - u. 900 EUR		1	-	1	-	-	-	-	1	1	-	-	-	1	3	-	1	-
900 - u. 1.000 EUR		1	-	1	-	-	-	0	-	2	2	-	-	-	-	-	-	-
1.000 - u. 1.100 EUR		1	-	-	-	-	-	1	1	2	1	1	-	1	1	-	-	-
1.100 - u. 1.200 EUR		0	-	-	-	-	-	-	-	-	0	-	-	-	2	-	-	-
1.200 - u. 1.300 EUR		0	-	-	-	-	-	0	0	1	-	0	-	2	0	1	-	-
1.300 - u. 1.400 EUR		0	-	-	-	-	-	-	-	-	-	0	-	-	-	-	-	-
1.400 - u. 1.500 EUR		0	-	-	-	-	-	-	0	-	-	0	-	-	-	-	1	-
1.500 - u. 1.750 EUR		1	-	-	-	-	-	0	-	1	-	0	-	2	3	-	2	-
1.750 - u. 2.000 EUR		0	-	-	-	-	-	0	-	0	-	-	-	1	1	-	-	-
2.000 - u. 2.500 EUR		0	-	-	-	-	-	-	1	0	-	0	-	-	1	-	-	-
2.500 - u. 5.000 EUR		1	-	1	-	-	-	-	-	1	-	0	-	-	3	-	2	-
5.000 EUR und mehr		0	-	-	-	-	-	-	-	0	-	-	-	-	1	-	-	-
S U M M E		100	100	100	100	100	100	100	100	100	100	100	100	100	100	100	100	100
1 - u. 250 EUR		85	93	89	88	[100]	92	92	85	77	95	87	(90)	86	65	84	83	[100]
250 - u. 500 EUR		8	3	6	10	-	6	5	7	10	2	8	(10)	5	12	15	9	-
500 - u. 750 EUR		3	4	2	2	-	2	1	5	5	-	2	-	2	9	-	1	-
750 - u. 1.000 EUR		2	-	2	-	-	-	0	2	3	2	1	-	1	3	-	1	-
1.000 - u. 1.500 EUR		1	-	-	-	-	-	1	1	2	1	1	-	3	2	1	1	-
1.500 EUR und mehr		2	-	1	-	-	-	1	1	2	-	1	-	4	9	-	4	-
Betrag je Bezieher/in (EUR/M)		160	61	114	69	[112]	67	99	146	221	61	128	(88)	196	439	117	219	[83]

Schichtung der Zinseinkünfte, bei Ehepaaren je zur Hälfte beiden Ehepartnern zugeordnet

PROZENT SENKRECHT

Teilgesamtheit: Frauen ab 60 Jahren (ohne Heimbewohner) - a l t e L ä n d e r (mit West-Berlin)

	Frauen - Tätigkeitsniveau																	
	Alle	Arbeiter				Angestellte				Beamte, Berufssol.		Selbstständige				Mit-		
	Frauen	Ange- lernt	Fach- arbeiter	Meister/ Polier	Ange- lernt	Einf. Fachkr.	Mittl. Fachkr.	Gehob. Fachkr.	Hochq./ leit.	Einf./ Mittl.D.	Gehob./ Höher.D.	Land- wirte	Hand- werker	Verkam. Freib.	Sonst. Freib.	Gewerbe/ treib.	hel- fende	
Basis hochger. (in Tsd.)	10018	1644	828	14	540	1976	2364	556	227	73	377	67	38	79	115	285	318	
Basis ungewichtet	10022	1618	796	14	518	1938	2373	569	219	76	476	75	38	74	99	279	340	
ZY066 Zinseinkünfte																		
Bezieher: hochger. (in Tsd.)	1994	180	97	3	63	399	613	144	71	22	137	8	6	33	22	59	86	
(in %)	20	11	12	18	12	20	26	26	31	31	36	12	15	41	19	21	27	
ungewichtet	2138	202	106	2	75	421	640	152	67	23	175	10	7	30	22	54	93	
1 - u. 25 EUR	31	41	36	[100]	36	35	29	24	29	(41)	24	(50)	[38]	3	(9)	21	32	
25 - u. 50 EUR	16	16	13	-	16	19	17	15	12	-	14	(24)	[8]	22	(8)	9	13	
50 - u. 100 EUR	20	19	23	-	23	16	20	17	26	(13)	28	(17)	-	18	(28)	15	18	
100 - u. 200 EUR	17	13	16	-	12	15	19	22	14	(27)	17	(9)	[28]	14	(25)	28	22	
200 - u. 300 EUR	6	4	6	-	6	6	7	6	4	(14)	7	-	-	16	(5)	7	5	
300 - u. 400 EUR	2	-	1	-	4	1	2	4	-	(2)	3	-	[17]	-	-	4	2	
400 - u. 500 EUR	2	1	1	-	1	1	1	5	5	-	1	-	-	5	(9)	5	1	
500 - u. 600 EUR	2	0	1	-	1	3	1	2	5	-	1	-	-	7	(4)	3	1	
600 - u. 700 EUR	1	2	2	-	-	1	1	1	1	(3)	0	-	-	8	(3)	-	2	
700 - u. 800 EUR	0	-	-	-	-	1	0	-	1	-	1	-	-	2	-	0	1	
800 - u. 900 EUR	1	-	-	-	-	1	1	0	1	-	0	-	[10]	6	-	-	-	
900 - u. 1.000 EUR	0	0	1	-	-	0	0	-	-	-	-	-	-	-	-	4	-	
1.000 - u. 1.100 EUR	0	-	1	-	-	0	0	1	1	-	1	-	-	-	-	1	3	
1.100 - u. 1.200 EUR	0	-	-	-	-	0	0	-	-	-	-	-	-	-	-	-	0	
1.200 - u. 1.300 EUR	0	-	-	-	1	-	-	2	-	-	0	-	-	-	(1)	-	-	
1.300 - u. 1.400 EUR	0	-	-	-	-	-	0	-	-	-	-	-	-	-	-	-	-	
1.400 - u. 1.500 EUR	0	-	1	-	-	0	-	1	-	-	-	-	-	-	-	-	-	
1.500 - u. 1.750 EUR	0	1	-	-	-	0	0	1	-	-	1	-	-	-	(8)	-	-	
1.750 - u. 2.000 EUR	0	-	-	-	-	-	0	-	-	-	1	-	-	-	-	-	-	
2.000 - u. 2.500 EUR	0	-	-	-	-	0	0	1	-	-	-	-	-	-	-	1	-	
2.500 - u. 5.000 EUR	0	1	-	-	-	0	1	0	1	-	0	-	-	-	-	-	-	
5.000 EUR und mehr	0	1	-	-	0	-	-	-	-	-	-	-	-	-	-	-	-	
S U M M E	100	100	100	100	100	100	100	100	100	100	100	100	100	100	100	100	100	
1 - u. 250 EUR	86	91	93	[100]	92	87	88	79	81	(86)	87	(100)	[74]	67	(75)	80	88	
250 - u. 500 EUR	7	4	1	-	5	5	7	13	10	(11)	8	-	[17]	11	(9)	11	5	
500 - u. 750 EUR	3	2	3	-	1	4	2	2	6	(3)	1	-	-	14	(7)	3	4	
750 - u. 1.000 EUR	1	0	1	-	-	2	1	0	1	-	1	-	[10]	8	-	4	-	
1.000 - u. 1.500 EUR	1	-	1	-	1	1	0	3	1	-	1	-	-	-	(1)	1	3	
1.500 EUR und mehr	1	3	-	-	0	1	2	2	1	-	2	-	-	-	(8)	1	-	
Betrag je Bezieher/in (EUR/M)	150	208	105	[17]	110	131	138	181	166	(112)	143	(38)	[192]	241	(299)	195	127	

* Kantar - Public Division *

Schichtung des Kindergelds, bei Ehepaaren je zur Hälfte beiden Ehepartnern zugeordnet

PROZENT SENKRECHT

Teilgesamtheit: Männer und Frauen ab 60 Jahren (ohne Heimbewohner) - a l t e L ä n d e r (mit West-Berlin)

	+-- ALLE +--		+----- M ä n n e r -----+						+----- F r a u e n -----+					
			Alle	60-u. 65 J.	65-u. 75 J.	75-u. 85 J.	85 u. älter	65 u. älter	Alle	60-u. 65 J.	65-u. 75 J.	75-u. 85 J.	85 u. älter	65 u. älter
Basis hochger. (in Tsd.)	18448		8431	2175	3195	2458	603	6256	10018	2086	3527	3182	1224	7932
Basis ungewichtet	18583		8561	1323	3003	3581	654	7238	10022	1514	3282	3985	1241	8508
ZY067 Kindergeld														
Bezieher: hochger. (in Tsd.)	439		316	209	91	14	2	107	123	87	27	7	2	36
(in %)	2		4	10	3	1	0	2	1	4	1	0	0	0
ungewichtet	318		225	125	83	15	2	100	93	59	22	10	2	34
1 - u. 25 EUR	-		-	-	-	-	-	-	-	-	-	-	-	-
25 - u. 50 EUR	-		-	-	-	-	-	-	-	-	-	-	-	-
50 - u. 100 EUR	64		66	63	69	(90)	[65]	71	58	60	(58)	(49)	[49]	55
100 - u. 200 EUR	32		29	31	28	(10)	[35]	25	39	36	(42)	(51)	[51]	45
200 - u. 300 EUR	3		4	5	1	-	-	1	-	-	-	-	-	-
300 - u. 400 EUR	1		1	-	3	-	-	2	3	4	-	-	-	-
400 - u. 500 EUR	-		-	-	-	-	-	-	-	-	-	-	-	-
500 - u. 600 EUR	0		1	1	-	-	-	-	-	-	-	-	-	-
600 - u. 700 EUR	-		-	-	-	-	-	-	-	-	-	-	-	-
700 - u. 800 EUR	-		-	-	-	-	-	-	-	-	-	-	-	-
800 - u. 900 EUR	-		-	-	-	-	-	-	-	-	-	-	-	-
900 - u. 1.000 EUR	-		-	-	-	-	-	-	-	-	-	-	-	-
1.000 - u. 1.100 EUR	-		-	-	-	-	-	-	-	-	-	-	-	-
1.100 - u. 1.200 EUR	-		-	-	-	-	-	-	-	-	-	-	-	-
1.200 - u. 1.300 EUR	-		-	-	-	-	-	-	-	-	-	-	-	-
1.300 - u. 1.400 EUR	-		-	-	-	-	-	-	-	-	-	-	-	-
1.400 - u. 1.500 EUR	-		-	-	-	-	-	-	-	-	-	-	-	-
1.500 - u. 1.750 EUR	-		-	-	-	-	-	-	-	-	-	-	-	-
1.750 - u. 2.000 EUR	-		-	-	-	-	-	-	-	-	-	-	-	-
2.000 - u. 2.500 EUR	-		-	-	-	-	-	-	-	-	-	-	-	-
2.500 - u. 5.000 EUR	-		-	-	-	-	-	-	-	-	-	-	-	-
5.000 EUR und mehr	-		-	-	-	-	-	-	-	-	-	-	-	-
S U M M E	100		100	100	100	100	100	100	100	100	100	100	100	100
1 - u. 250 EUR	96		95	94	96	(100)	[100]	97	97	96	(100)	(100)	[100]	100
250 - u. 500 EUR	4		4	5	4	-	-	3	3	4	-	-	-	-
500 - u. 750 EUR	0		1	1	-	-	-	-	-	-	-	-	-	-
750 - u. 1.000 EUR	-		-	-	-	-	-	-	-	-	-	-	-	-
1.000 - u. 1.500 EUR	-		-	-	-	-	-	-	-	-	-	-	-	-
1.500 EUR und mehr	-		-	-	-	-	-	-	-	-	-	-	-	-
Betrag je Bezieher/in (EUR/M)	139		137	141	134	(107)	[131]	130	143	144	(138)	(146)	[147]	140

* Kantar - Public Division *

Schichtung des Kindergelds, bei Ehepaaren je zur Hälfte beiden Ehepartnern zugeordnet

PROZENT SENKRECHT

Teilgesamtheit: Männer ab 60 Jahren (ohne Heimbewohner) - a l t e L ä n d e r (mit West-Berlin)

	+-- ALLE +--				+ V E R H E I R A T E T E +			+----- A L L E I N S T E H E N D E N A C H F A M I L I E N S T A N D -----+											
		+-----+-----+-----+			+-----+-----+-----+			+-----+-----+-----+			+-----+-----+-----+			+-----+-----+-----+					
			Alle	60-u. 65 J.	65 u. älter	Alle	60-u. 65 J.	65 u. älter	Gesamt	Verwitwet		Geschieden/Getr.lebend		Ledig					
Basis hochger. (in Tsd.)	8431	6068	1522	4546	2362	653	1709	792	56	736	965	343	622	606	254	352			
Basis ungewichtet	8561	6095	934	5161	2466	389	2077	1047	38	1009	871	219	652	548	132	416			
ZY067 Kindergeld																			
Bezieher: hochger. (in Tsd.)	316	281	190	91	35	19	16	8	2	6	22	14	9	4	3	2			
(in %)	4	5	12	2	1	3	1	1	4	1	2	4	1	1	1	0			
ungewichtet	225	198	115	83	27	10	17	7	1	6	16	7	9	4	2	2			
1 - u. 25 EUR	-	-	-	-	-	-	-	-	-	-	-	-	-	-	-	-			
25 - u. 50 EUR	-	-	-	-	-	-	-	-	-	-	-	-	-	-	-	-			
50 - u. 100 EUR	66	74	69	84	-	-	-	-	-	-	-	-	-	-	-	-			
100 - u. 200 EUR	29	22	25	15	(93)	(100)	(85)	[84]	[100]	[78]	(95)	[100]	[87]	[100]	[100]	[100]			
200 - u. 300 EUR	4	4	6	1	-	-	-	-	-	-	-	-	-	-	-	-			
300 - u. 400 EUR	1	-	-	-	(7)	-	(15)	[16]	-	[22]	(5)	-	[13]	-	-	-			
400 - u. 500 EUR	-	-	-	-	-	-	-	-	-	-	-	-	-	-	-	-			
500 - u. 600 EUR	1	1	1	-	-	-	-	-	-	-	-	-	-	-	-	-			
600 - u. 700 EUR	-	-	-	-	-	-	-	-	-	-	-	-	-	-	-	-			
700 - u. 800 EUR	-	-	-	-	-	-	-	-	-	-	-	-	-	-	-	-			
800 - u. 900 EUR	-	-	-	-	-	-	-	-	-	-	-	-	-	-	-	-			
900 - u. 1.000 EUR	-	-	-	-	-	-	-	-	-	-	-	-	-	-	-	-			
1.000 - u. 1.100 EUR	-	-	-	-	-	-	-	-	-	-	-	-	-	-	-	-			
1.100 - u. 1.200 EUR	-	-	-	-	-	-	-	-	-	-	-	-	-	-	-	-			
1.200 - u. 1.300 EUR	-	-	-	-	-	-	-	-	-	-	-	-	-	-	-	-			
1.300 - u. 1.400 EUR	-	-	-	-	-	-	-	-	-	-	-	-	-	-	-	-			
1.400 - u. 1.500 EUR	-	-	-	-	-	-	-	-	-	-	-	-	-	-	-	-			
1.500 - u. 1.750 EUR	-	-	-	-	-	-	-	-	-	-	-	-	-	-	-	-			
1.750 - u. 2.000 EUR	-	-	-	-	-	-	-	-	-	-	-	-	-	-	-	-			
2.000 - u. 2.500 EUR	-	-	-	-	-	-	-	-	-	-	-	-	-	-	-	-			
2.500 - u. 5.000 EUR	-	-	-	-	-	-	-	-	-	-	-	-	-	-	-	-			
5.000 EUR und mehr	-	-	-	-	-	-	-	-	-	-	-	-	-	-	-	-			
S U M M E	100	100	100	100	100	100	100	100	100	100	100	100	100	100	100	100			
1 - u. 250 EUR	95	95	93	99	(93)	(100)	(85)	[84]	[100]	[78]	(95)	[100]	[87]	[100]	[100]	[100]			
250 - u. 500 EUR	4	4	6	1	(7)	-	(15)	[16]	-	[22]	(5)	-	[13]	-	-	-			
500 - u. 750 EUR	1	1	1	-	-	-	-	-	-	-	-	-	-	-	-	-			
750 - u. 1.000 EUR	-	-	-	-	-	-	-	-	-	-	-	-	-	-	-	-			
1.000 - u. 1.500 EUR	-	-	-	-	-	-	-	-	-	-	-	-	-	-	-	-			
1.500 EUR und mehr	-	-	-	-	-	-	-	-	-	-	-	-	-	-	-	-			
Betrag je Bezieher/in (EUR/M)	137	129	136	113	(208)	(194)	(224)	[225]	[194]	[237]	(204)	[194]	[220]	[194]	[194]	[194]			

* Kantar - Public Division *

Schichtung des Kindergelds, bei Ehepaaren je zur Hälfte beiden Ehepartnern zugeordnet

PROZENT SENKRECHT

Teilgesamtheit: Frauen ab 60 Jahren (ohne Heimbewohner) - a l t e L ä n d e r (mit West-Berlin)

	+-- ALLE +--				+ V E R H E I R A T E T E +				+----- A L L E I N S T E H E N D E N A C H F A M I L I E N S T A N D -----+											
		+-----+ +-----+ +-----+			+-----+ +-----+ +-----+			+-----+ +-----+ +-----+			+-----+ +-----+ +-----+			+-----+ +-----+ +-----+			+-----+ +-----+ +-----+			
		Alle	60-u. 65 J.	65 u. älter	Alle	60-u. 65 J.	65 u. älter	Alle	60-u. 65 J.	65 u. älter	Alle	60-u. 65 J.	65 u. älter	Alle	60-u. 65 J.	65 u. älter	Alle	60-u. 65 J.	65 u. älter	
Basis hochger. (in Tsd.)	10018			5081	1355	3726	4936	730	4206	3321	224	3096	1094	335	759	522	171	351		
Basis ungewichtet	10022			5408	1074	4334	4614	440	4174	3054	117	2937	1001	195	806	559	128	431		
ZY067 Kindergeld																				
Bezieher: hochger. (in Tsd.)	123			78	58	20	45	29	16	10	2	8	27	21	7	8	6	2		
(in %)	1			2	4	1	1	4	0	0	1	0	2	6	1	2	4	0		
ungewichtet	93			61	42	19	32	17	15	7	1	6	19	12	7	6	4	2		
1 - u. 25 EUR	-			-	-	-	-	-	-	-	-	-	-	-	-	-	-	-		
25 - u. 50 EUR	-			-	-	-	-	-	-	-	-	-	-	-	-	-	-	-		
50 - u. 100 EUR	58			92	90	(100)	-	-	-	-	-	-	-	-	-	-	-	-		
100 - u. 200 EUR	39			8	10	-	92	(88)	(100)	[100]	[100]	[100]	(87)	(82)	[100]	[100]	[100]	[100]		
200 - u. 300 EUR	-			-	-	-	-	-	-	-	-	-	-	-	-	-	-	-		
300 - u. 400 EUR	3			-	-	-	8	(12)	-	-	-	-	(13)	(18)	-	-	-	-		
400 - u. 500 EUR	-			-	-	-	-	-	-	-	-	-	-	-	-	-	-	-		
500 - u. 600 EUR	-			-	-	-	-	-	-	-	-	-	-	-	-	-	-	-		
600 - u. 700 EUR	-			-	-	-	-	-	-	-	-	-	-	-	-	-	-	-		
700 - u. 800 EUR	-			-	-	-	-	-	-	-	-	-	-	-	-	-	-	-		
800 - u. 900 EUR	-			-	-	-	-	-	-	-	-	-	-	-	-	-	-	-		
900 - u. 1.000 EUR	-			-	-	-	-	-	-	-	-	-	-	-	-	-	-	-		
1.000 - u. 1.100 EUR	-			-	-	-	-	-	-	-	-	-	-	-	-	-	-	-		
1.100 - u. 1.200 EUR	-			-	-	-	-	-	-	-	-	-	-	-	-	-	-	-		
1.200 - u. 1.300 EUR	-			-	-	-	-	-	-	-	-	-	-	-	-	-	-	-		
1.300 - u. 1.400 EUR	-			-	-	-	-	-	-	-	-	-	-	-	-	-	-	-		
1.400 - u. 1.500 EUR	-			-	-	-	-	-	-	-	-	-	-	-	-	-	-	-		
1.500 - u. 1.750 EUR	-			-	-	-	-	-	-	-	-	-	-	-	-	-	-	-		
1.750 - u. 2.000 EUR	-			-	-	-	-	-	-	-	-	-	-	-	-	-	-	-		
2.000 - u. 2.500 EUR	-			-	-	-	-	-	-	-	-	-	-	-	-	-	-	-		
2.500 - u. 5.000 EUR	-			-	-	-	-	-	-	-	-	-	-	-	-	-	-	-		
5.000 EUR und mehr	-			-	-	-	-	-	-	-	-	-	-	-	-	-	-	-		
S U M M E	100			100	100	100	100	100	100	100	100	100	100	100	100	100	100	100		
1 - u. 250 EUR	97			100	100	(100)	92	(88)	(100)	[100]	[100]	[100]	(87)	(82)	[100]	[100]	[100]	[100]		
250 - u. 500 EUR	3			-	-	-	8	(12)	-	-	-	-	(13)	(18)	-	-	-	-		
500 - u. 750 EUR	-			-	-	-	-	-	-	-	-	-	-	-	-	-	-	-		
750 - u. 1.000 EUR	-			-	-	-	-	-	-	-	-	-	-	-	-	-	-	-		
1.000 - u. 1.500 EUR	-			-	-	-	-	-	-	-	-	-	-	-	-	-	-	-		
1.500 EUR und mehr	-			-	-	-	-	-	-	-	-	-	-	-	-	-	-	-		
Betrag je Bezieher/in (EUR/M)	143			105	107	(97)	209	(218)	(194)	[194]	[194]	[194]	(220)	(228)	[194]	[194]	[194]	[194]		

* Kantar - Public Division *

Schichtung des Kindergelds, bei Ehepaaren je zur Hälfte beiden Ehepartnern zugeordnet

PROZENT SENKRECHT

Teilgesamtheit: Männer und Frauen ab 65 Jahren (ohne Heimbewohner) - a l t e L ä n d e r (mit West-Berlin)

	+-- alle ---+	+- LETZTE / HEUTIGE BERUFLICHE STELLUNG ("Alle" einschl. nie erwerbstätig und K.A. zur beruflichen Stellung) -----+											
		+----- M ä n n e r -----+						+----- F r a u e n -----+					
		Alle	Arbeiter	An- gestellte	Beamte/ Ber.-Sold	Selbst- ständige	Mit- helfende	Alle	Arbeiter	An- gestellte	Beamte/ Ber.-Sold	Selbst- ständige	Mit- helfende
Basis hochger. (in Tsd.)	14188	6256	1982	2539	799	865	12	7932	2025	4378	328	446	299
Basis ungewichtet	15746	7238	2184	2863	1148	963	13	8508	2107	4675	463	455	326
ZY067 Kindergeld													
Bezieher: hochger. (in Tsd.)	143	107	21	49	13	25	-	36	6	22	5	2	1
(in %)	1	2	1	2	2	3	-	0	0	1	1	0	0
ungewichtet	134	100	13	48	16	23	-	34	5	21	5	2	1
1 - u. 25 EUR	-	-	-	-	-	-	-	-	-	-	-	-	-
25 - u. 50 EUR	-	-	-	-	-	-	-	-	-	-	-	-	-
50 - u. 100 EUR	67	71	(90)	64	(80)	(67)	-	55	[55]	(61)	[23]	[37]	[100]
100 - u. 200 EUR	30	25	(10)	34	(12)	(29)	-	45	[45]	(39)	[77]	[63]	-
200 - u. 300 EUR	1	1	-	-	(8)	-	-	-	-	-	-	-	-
300 - u. 400 EUR	2	2	-	3	-	(5)	-	-	-	-	-	-	-
400 - u. 500 EUR	-	-	-	-	-	-	-	-	-	-	-	-	-
500 - u. 600 EUR	-	-	-	-	-	-	-	-	-	-	-	-	-
600 - u. 700 EUR	-	-	-	-	-	-	-	-	-	-	-	-	-
700 - u. 800 EUR	-	-	-	-	-	-	-	-	-	-	-	-	-
800 - u. 900 EUR	-	-	-	-	-	-	-	-	-	-	-	-	-
900 - u. 1.000 EUR	-	-	-	-	-	-	-	-	-	-	-	-	-
1.000 - u. 1.100 EUR	-	-	-	-	-	-	-	-	-	-	-	-	-
1.100 - u. 1.200 EUR	-	-	-	-	-	-	-	-	-	-	-	-	-
1.200 - u. 1.300 EUR	-	-	-	-	-	-	-	-	-	-	-	-	-
1.300 - u. 1.400 EUR	-	-	-	-	-	-	-	-	-	-	-	-	-
1.400 - u. 1.500 EUR	-	-	-	-	-	-	-	-	-	-	-	-	-
1.500 - u. 1.750 EUR	-	-	-	-	-	-	-	-	-	-	-	-	-
1.750 - u. 2.000 EUR	-	-	-	-	-	-	-	-	-	-	-	-	-
2.000 - u. 2.500 EUR	-	-	-	-	-	-	-	-	-	-	-	-	-
2.500 - u. 5.000 EUR	-	-	-	-	-	-	-	-	-	-	-	-	-
5.000 EUR und mehr	-	-	-	-	-	-	-	-	-	-	-	-	-
S U M M E	100	100	100	100	100	100	-	100	100	100	100	100	100
1 - u. 250 EUR	98	97	(100)	97	(92)	(95)	-	100	[100]	(100)	[100]	[100]	[100]
250 - u. 500 EUR	2	3	-	3	(8)	(5)	-	-	-	-	-	-	-
500 - u. 750 EUR	-	-	-	-	-	-	-	-	-	-	-	-	-
750 - u. 1.000 EUR	-	-	-	-	-	-	-	-	-	-	-	-	-
1.000 - u. 1.500 EUR	-	-	-	-	-	-	-	-	-	-	-	-	-
1.500 EUR und mehr	-	-	-	-	-	-	-	-	-	-	-	-	-
Betrag je Bezieher/in (EUR/M)	133	130	(107)	137	(124)	(139)	-	140	[140]	(135)	[171]	[158]	[97]

* Kantar - Public Division *

Schichtung des Kindergelds, bei Ehepaaren je zur Hälfte beiden Ehepartnern zugeordnet

Teilgesamtheit: Männer ab 60 Jahren (ohne Heimbewohner) - a l t e L ä n d e r (mit West-Berlin)

	M ä n n e r - T ä t i g k e i t s n i v e a u																
	Alle Arbeiter				Angestellte					Beamte, Berufssol.		Selbstständige					Mit-
	Männer																hel-
	Ange- lernt	Fach- arbeiter	Meister/ Polier	Ange- lernt	Einf. Fachkr.	Mittl. Fachkr.	Gehob. Fachkr.	Hochq./ leit.	Einf./ Mittl.D.	Gehob./ Höher.D.	Land- wirte	Hand- werker	Verkam. Freib.	Sonst. Freib.	Gewerbe/ treib.		fende
Basis hochger. (in Tsd.)	8431	833	1687	269	100	370	1184	731	1009	334	712	145	222	182	142	423	15
Basis ungewichtet	8561	751	1639	283	90	353	1148	759	1043	341	947	170	231	179	120	417	15
ZY067 Kindergeld																	
Bezieher: hochger. (in Tsd.)	316	22	35	7	3	10	46	32	53	7	37	4	1	22	13	22	1
(in %)	4	3	2	3	3	3	4	4	5	2	5	3	1	12	9	5	5
ungewichtet	225	10	22	4	2	8	32	25	40	4	29	3	1	16	10	17	1
1 - u. 25 EUR	-	-	-	-	-	-	-	-	-	-	-	-	-	-	-	-	-
25 - u. 50 EUR	-	-	-	-	-	-	-	-	-	-	-	-	-	-	-	-	-
50 - u. 100 EUR	66	(65)	(79)	[100]	[51]	[79]	49	(63)	74	[76]	(56)	[70]	[100]	(53)	(34)	(88)	[100]
100 - u. 200 EUR	29	(20)	(19)	-	[49]	[21]	48	(33)	26	-	(37)	[30]	-	(34)	(55)	(12)	-
200 - u. 300 EUR	4	(16)	(3)	-	-	-	-	(4)	-	-	(7)	-	-	(8)	(11)	-	-
300 - u. 400 EUR	1	-	-	-	-	-	3	-	-	-	-	-	-	(5)	-	-	-
400 - u. 500 EUR	-	-	-	-	-	-	-	-	-	-	-	-	-	-	-	-	-
500 - u. 600 EUR	1	-	-	-	-	-	-	-	-	[24]	-	-	-	-	-	-	-
600 - u. 700 EUR	-	-	-	-	-	-	-	-	-	-	-	-	-	-	-	-	-
700 - u. 800 EUR	-	-	-	-	-	-	-	-	-	-	-	-	-	-	-	-	-
800 - u. 900 EUR	-	-	-	-	-	-	-	-	-	-	-	-	-	-	-	-	-
900 - u. 1.000 EUR	-	-	-	-	-	-	-	-	-	-	-	-	-	-	-	-	-
1.000 - u. 1.100 EUR	-	-	-	-	-	-	-	-	-	-	-	-	-	-	-	-	-
1.100 - u. 1.200 EUR	-	-	-	-	-	-	-	-	-	-	-	-	-	-	-	-	-
1.200 - u. 1.300 EUR	-	-	-	-	-	-	-	-	-	-	-	-	-	-	-	-	-
1.300 - u. 1.400 EUR	-	-	-	-	-	-	-	-	-	-	-	-	-	-	-	-	-
1.400 - u. 1.500 EUR	-	-	-	-	-	-	-	-	-	-	-	-	-	-	-	-	-
1.500 - u. 1.750 EUR	-	-	-	-	-	-	-	-	-	-	-	-	-	-	-	-	-
1.750 - u. 2.000 EUR	-	-	-	-	-	-	-	-	-	-	-	-	-	-	-	-	-
2.000 - u. 2.500 EUR	-	-	-	-	-	-	-	-	-	-	-	-	-	-	-	-	-
2.500 - u. 5.000 EUR	-	-	-	-	-	-	-	-	-	-	-	-	-	-	-	-	-
5.000 EUR und mehr	-	-	-	-	-	-	-	-	-	-	-	-	-	-	-	-	-
S U M M E	100	100	100	100	100	100	100	100	100	100	100	100	100	100	100	100	100
1 - u. 250 EUR	95	(84)	(97)	[100]	[100]	[100]	97	(96)	100	[76]	(93)	[100]	[100]	(87)	(89)	(100)	[100]
250 - u. 500 EUR	4	(16)	(3)	-	-	-	3	(4)	-	-	(7)	-	-	(13)	(11)	-	-
500 - u. 750 EUR	1	-	-	-	-	-	-	-	-	[24]	-	-	-	-	-	-	-
750 - u. 1.000 EUR	-	-	-	-	-	-	-	-	-	-	-	-	-	-	-	-	-
1.000 - u. 1.500 EUR	-	-	-	-	-	-	-	-	-	-	-	-	-	-	-	-	-
1.500 EUR und mehr	-	-	-	-	-	-	-	-	-	-	-	-	-	-	-	-	-
Betrag je Bezieher/in (EUR/M)	137	(147)	(120)	[97]	[144]	[117]	152	(137)	123	[198]	(147)	[126]	[97]	(161)	(173)	(109)	[97]

Schichtung des Kindergelds, bei Ehepaaren je zur Hälfte beiden Ehepartnern zugeordnet

PROZENT SENKRECHT

Teilgesamtheit: Frauen ab 60 Jahren (ohne Heimbewohner) - alte Länder (mit West-Berlin)

		Frauen - Tätigkeitsniveau																
		Alle Arbeiter				Angestellte				Beamte, Berufssol.		Selbstständige				Mit-		
Frauen		Ange- lernt	Fach- arbeiter	Meister/ Polier	Ange- lernt	Einf. Fachkr.	Mittl. Fachkr.	Gehob. Fachkr.	Hochq./ leit.	Einf./ Mittl.D.	Gehob./ Höher.D.	Land- wirte	Hand- werker	Verkam. Freib.	Sonst. Freib.	Gewerbe/ treib.	hel- fende	
Basis hochger. (in Tsd.)		10018	1644	828	14	540	1976	2364	556	227	73	377	67	38	79	115	285	318
Basis ungewichtet		10022	1618	796	14	518	1938	2373	569	219	76	476	75	38	74	99	279	340
ZY067 Kindergeld																		
Bezieher: hochger. (in Tsd.)		123	11	4	-	6	22	36	5	3	1	12	-	-	6	4	5	1
(in %)		1	1	0	-	1	1	2	1	2	1	3	-	-	8	3	2	0
ungewichtet		93	8	3	-	4	17	26	6	3	1	10	-	-	4	3	4	1
1 - u. 25 EUR		-	-	-	-	-	-	-	-	-	-	-	-	-	-	-	-	-
25 - u. 50 EUR		-	-	-	-	-	-	-	-	-	-	-	-	-	-	-	-	-
50 - u. 100 EUR		58	[30]	[100]	-	[32]	(83)	(62)	[10]	[73]	-	(18)	-	-	[65]	[38]	[58]	[100]
100 - u. 200 EUR		39	[59]	-	-	[48]	(17)	(38)	[90]	[27]	[100]	(71)	-	-	[35]	[62]	[42]	-
200 - u. 300 EUR		-	-	-	-	-	-	-	-	-	-	-	-	-	-	-	-	-
300 - u. 400 EUR		3	[12]	-	-	[19]	-	-	-	-	-	(11)	-	-	-	-	-	-
400 - u. 500 EUR		-	-	-	-	-	-	-	-	-	-	-	-	-	-	-	-	-
500 - u. 600 EUR		-	-	-	-	-	-	-	-	-	-	-	-	-	-	-	-	-
600 - u. 700 EUR		-	-	-	-	-	-	-	-	-	-	-	-	-	-	-	-	-
700 - u. 800 EUR		-	-	-	-	-	-	-	-	-	-	-	-	-	-	-	-	-
800 - u. 900 EUR		-	-	-	-	-	-	-	-	-	-	-	-	-	-	-	-	-
900 - u. 1.000 EUR		-	-	-	-	-	-	-	-	-	-	-	-	-	-	-	-	-
1.000 - u. 1.100 EUR		-	-	-	-	-	-	-	-	-	-	-	-	-	-	-	-	-
1.100 - u. 1.200 EUR		-	-	-	-	-	-	-	-	-	-	-	-	-	-	-	-	-
1.200 - u. 1.300 EUR		-	-	-	-	-	-	-	-	-	-	-	-	-	-	-	-	-
1.300 - u. 1.400 EUR		-	-	-	-	-	-	-	-	-	-	-	-	-	-	-	-	-
1.400 - u. 1.500 EUR		-	-	-	-	-	-	-	-	-	-	-	-	-	-	-	-	-
1.500 - u. 1.750 EUR		-	-	-	-	-	-	-	-	-	-	-	-	-	-	-	-	-
1.750 - u. 2.000 EUR		-	-	-	-	-	-	-	-	-	-	-	-	-	-	-	-	-
2.000 - u. 2.500 EUR		-	-	-	-	-	-	-	-	-	-	-	-	-	-	-	-	-
2.500 - u. 5.000 EUR		-	-	-	-	-	-	-	-	-	-	-	-	-	-	-	-	-
5.000 EUR und mehr		-	-	-	-	-	-	-	-	-	-	-	-	-	-	-	-	-
S U M M E		100	100	100	-	100	100	100	100	100	100	100	-	-	100	100	100	100
1 - u. 250 EUR		97	[88]	[100]	-	[81]	(100)	(100)	[100]	[100]	[100]	(89)	-	-	[100]	[100]	[100]	[100]
250 - u. 500 EUR		3	[12]	-	-	[19]	-	-	-	-	-	(11)	-	-	-	-	-	-
500 - u. 750 EUR		-	-	-	-	-	-	-	-	-	-	-	-	-	-	-	-	-
750 - u. 1.000 EUR		-	-	-	-	-	-	-	-	-	-	-	-	-	-	-	-	-
1.000 - u. 1.500 EUR		-	-	-	-	-	-	-	-	-	-	-	-	-	-	-	-	-
1.500 EUR und mehr		-	-	-	-	-	-	-	-	-	-	-	-	-	-	-	-	-
Betrag je Bezieher/in (EUR/M)		143	[188]	[97]	-	[200]	(113)	(134)	[184]	[123]	[194]	(197)	-	-	[131]	[158]	[138]	[97]

Schichtung der sonstigen Einkommen, bei Ehepaaren je zur Hälfte beiden Ehepartnern zugeordnet

PROZENT SENKRECHT

Teilgesamtheit: Männer und Frauen ab 60 Jahren (ohne Heimbewohner) - a l t e L ä n d e r (mit West-Berlin)

	+-- ALLE +--		+----- M ä n n e r -----+						+----- F r a u e n -----+					
			Alle	60-u. 65 J.	65-u. 75 J.	75-u. 85 J.	85 u. älter	65 u. älter	Alle	60-u. 65 J.	65-u. 75 J.	75-u. 85 J.	85 u. älter	65 u. älter
Basis hochger. (in Tsd.)	18448		8431	2175	3195	2458	603	6256	10018	2086	3527	3182	1224	7932
Basis ungewichtet	18583		8561	1323	3003	3581	654	7238	10022	1514	3282	3985	1241	8508
ZY068 Sonstige Einkommen														
Bezieher: hochger. (in Tsd.)	290		147	42	60	36	8	105	144	35	57	32	19	109
(in %)	2		2	2	2	1	1	2	1	2	2	1	2	1
ungewichtet	281		141	26	57	50	8	115	140	25	55	42	18	115
1 - u. 25 EUR	2		2	-	2	5	-	3	2	-	2	5	-	2
25 - u. 50 EUR	9		9	(7)	7	18	-	10	8	(6)	14	6	-	9
50 - u. 100 EUR	14		13	(11)	17	8	[10]	13	15	(7)	23	16	(4)	17
100 - u. 200 EUR	25		26	(30)	26	17	[49]	25	24	(27)	25	23	(14)	23
200 - u. 300 EUR	16		18	(12)	19	18	[33]	20	15	(8)	14	20	(25)	18
300 - u. 400 EUR	5		6	(14)	-	9	-	3	4	(7)	1	6	(4)	3
400 - u. 500 EUR	8		3	-	4	6	[8]	5	12	(16)	11	4	(21)	10
500 - u. 600 EUR	8		8	(7)	12	5	-	8	7	(18)	-	2	(18)	4
600 - u. 700 EUR	2		1	-	1	2	-	2	2	-	1	8	-	3
700 - u. 800 EUR	2		3	-	3	5	-	4	2	-	4	3	-	3
800 - u. 900 EUR	0		-	-	-	-	-	-	1	-	-	2	-	1
900 - u. 1.000 EUR	1		1	(4)	-	-	-	-	-	-	-	-	-	-
1.000 - u. 1.100 EUR	1		1	(4)	-	-	-	-	-	-	-	-	-	-
1.100 - u. 1.200 EUR	1		-	-	-	-	-	-	1	(3)	-	-	(5)	1
1.200 - u. 1.300 EUR	-		-	-	-	-	-	-	-	-	-	-	-	-
1.300 - u. 1.400 EUR	1		1	-	2	3	-	2	1	-	2	-	-	1
1.400 - u. 1.500 EUR	1		1	-	3	-	-	2	1	-	3	-	-	2
1.500 - u. 1.750 EUR	1		1	-	-	4	-	1	1	-	-	2	(5)	1
1.750 - u. 2.000 EUR	-		-	-	-	-	-	-	-	-	-	-	-	-
2.000 - u. 2.500 EUR	0		-	-	-	-	-	-	1	-	-	2	-	1
2.500 - u. 5.000 EUR	1		1	(4)	-	-	-	-	2	(5)	-	-	(5)	1
5.000 EUR und mehr	2		4	(6)	4	-	-	2	1	(3)	-	-	-	-
S U M M E	100		100	100	100	100	100	100	100	100	100	100	100	100
1 - u. 250 EUR	60		60	(52)	63	58	[92]	63	59	(48)	71	63	(38)	63
250 - u. 500 EUR	19		17	(22)	11	23	[8]	15	21	(23)	19	17	(30)	20
500 - u. 750 EUR	11		11	(7)	17	7	-	12	11	(18)	3	11	(18)	8
750 - u. 1.000 EUR	2		2	(4)	-	5	-	2	2	-	2	5	-	2
1.000 - u. 1.500 EUR	4		4	(4)	5	3	-	4	3	(3)	5	-	(5)	4
1.500 EUR und mehr	5		6	(10)	4	4	-	4	4	(8)	-	4	(9)	3
Betrag je Bezieher/in (EUR/M)	494		591	(966)	552	314	[194]	441	394	(637)	248	313	(525)	317

* Kantar - Public Division *

Schichtung der sonstigen Einkommen, bei Ehepaaren je zur Hälfte beiden Ehepartnern zugeordnet

PROZENT SENKRECHT

Teilgesamtheit: Männer ab 60 Jahren (ohne Heimbewohner) - a l t e L ä n d e r (mit West-Berlin)

	+-- ALLE +--			+ V E R H E I R A T E T E +			+----- A L L E I N S T E H E N D E N A C H F A M I L I E N S T A N D -----+									
					+----- Gesamt -----+			+----- Verwitwet-----+			+----- Geschieden/Getr.lebend+-----			+----- Ledig -----+		
		Alle	60-u. 65 J.	65 u. älter	Alle	60-u. 65 J.	65 u. älter	Alle	60-u. 65 J.	65 u. älter	Alle	60-u. 65 J.	65 u. älter	Alle	60-u. 65 J.	65 u. älter
Basis hochger. (in Tsd.)	8431	6068	1522	4546	2362	653	1709	792	56	736	965	343	622	606	254	352
Basis ungewichtet	8561	6095	934	5161	2466	389	2077	1047	38	1009	871	219	652	548	132	416
ZY068 Sonstige Einkommen																
Bezieher: hochger. (in Tsd.)	147	113	32	81	34	10	24	14	-	14	10	5	6	10	5	4
(in %)	2	2	2	2	1	2	1	2	-	2	1	1	1	2	2	1
ungewichtet	141	111	20	91	30	6	24	14	-	14	8	3	5	8	3	5
1 - u. 25 EUR	2	2	-	3	-	-	-	-	-	-	-	-	-	-	-	-
25 - u. 50 EUR	9	12	(9)	13	-	-	-	-	-	-	-	-	-	-	-	-
50 - u. 100 EUR	13	15	(15)	15	6	-	(8)	(10)	-	(10)	-	-	-	[7]	-	[16]
100 - u. 200 EUR	26	30	(34)	29	12	[17]	(10)	-	-	-	[30]	[37]	[23]	[11]	-	[24]
200 - u. 300 EUR	18	16	(10)	18	24	[18]	(27)	(39)	-	(39)	-	-	-	[29]	[35]	[23]
300 - u. 400 EUR	6	5	(13)	2	9	[18]	(5)	(4)	-	(4)	-	-	-	[26]	[35]	[15]
400 - u. 500 EUR	3	0	-	1	13	-	(19)	(25)	-	(25)	-	-	-	[10]	-	[22]
500 - u. 600 EUR	8	5	-	7	18	[29]	(14)	(15)	-	(15)	[24]	[27]	[21]	[17]	[31]	-
600 - u. 700 EUR	1	1	-	1	2	-	(3)	(6)	-	(6)	-	-	-	-	-	-
700 - u. 800 EUR	3	3	-	4	2	-	(4)	-	-	-	[8]	-	[15]	-	-	-
800 - u. 900 EUR	-	-	-	-	-	-	-	-	-	-	-	-	-	-	-	-
900 - u. 1.000 EUR	1	1	(5)	-	-	-	-	-	-	-	-	-	-	-	-	-
1.000 - u. 1.100 EUR	1	-	-	-	5	[17]	-	-	-	-	[17]	[37]	-	-	-	-
1.100 - u. 1.200 EUR	-	-	-	-	-	-	-	-	-	-	-	-	-	-	-	-
1.200 - u. 1.300 EUR	-	-	-	-	-	-	-	-	-	-	-	-	-	-	-	-
1.300 - u. 1.400 EUR	1	2	-	3	-	-	-	-	-	-	-	-	-	-	-	-
1.400 - u. 1.500 EUR	1	2	-	2	-	-	-	-	-	-	-	-	-	-	-	-
1.500 - u. 1.750 EUR	1	0	-	1	2	-	(3)	-	-	-	[8]	-	[14]	-	-	-
1.750 - u. 2.000 EUR	-	-	-	-	-	-	-	-	-	-	-	-	-	-	-	-
2.000 - u. 2.500 EUR	-	-	-	-	-	-	-	-	-	-	-	-	-	-	-	-
2.500 - u. 5.000 EUR	1	1	(5)	-	-	-	-	-	-	-	-	-	-	-	-	-
5.000 EUR und mehr	4	3	(9)	1	4	-	(6)	-	-	-	[14]	-	[26]	-	-	-
S U M M E	100	100	100	100	100	100	100	100	-	100	100	100	100	100	100	100
1 - u. 250 EUR	60	68	(63)	70	34	[17]	(41)	(49)	-	(49)	[30]	[37]	[23]	[18]	-	[40]
250 - u. 500 EUR	17	13	(18)	11	31	[37]	(28)	(30)	-	(30)	-	-	-	[65]	[69]	[60]
500 - u. 750 EUR	11	7	-	9	23	[29]	(21)	(21)	-	(21)	[32]	[27]	[36]	[17]	[31]	-
750 - u. 1.000 EUR	2	3	(5)	2	-	-	-	-	-	-	-	-	-	-	-	-
1.000 - u. 1.500 EUR	4	4	-	5	5	[17]	-	-	-	-	[17]	[37]	-	-	-	-
1.500 EUR und mehr	6	5	(14)	2	7	-	(10)	-	-	-	[22]	-	[40]	-	-	-
Betrag je Bezieher/in (EUR/M)	591	575	(1138)	355	646	[440]	(735)	(339)	-	(339)	[1369]	[548]	[2082]	[301]	[344]	[249]

* Kantar - Public Division *

Schichtung der sonstigen Einkommen, bei Ehepaaren je zur Hälfte beiden Ehepartnern zugeordnet

PROZENT SENKRECHT

Teilgesamtheit: Frauen ab 60 Jahren (ohne Heimbewohner) - a l t e L ä n d e r (mit West-Berlin)

	+-- ALLE +--			+ V E R H E I R A T E T E +			+----- A L L E I N S T E H E N D E N A C H F A M I L I E N S T A N D -----+									
		+-----+-----+-----+			+----- Gesamt -----+		+----- Verwitwet -----+		+----- Geschieden/Getr.lebend+-----		+----- Ledig -----+					
		Alle	60-u. 65 J.	65 u. älter	Alle	60-u. 65 J.	65 u. älter	Alle	60-u. 65 J.	65 u. älter	Alle	60-u. 65 J.	65 u. älter			
Basis hochger. (in Tsd.)	10018	5081	1355	3726	4936	730	4206	3321	224	3096	1094	335	759	522	171	351
Basis ungewichtet	10022	5408	1074	4334	4614	440	4174	3054	117	2937	1001	195	806	559	128	431
ZY068 Sonstige Einkommen																
Bezieher: hochger. (in Tsd.)	144	93	26	66	51	8	43	34	4	29	15	3	13	2	2	1
(in %)	1	2	2	2	1	1	1	1	2	1	1	1	2	0	1	0
ungewichtet	140	97	20	77	43	5	38	27	2	25	14	2	12	2	1	1
1 - u. 25 EUR	2	3	-	4	-	-	-	-	-	-	-	-	-	-	-	-
25 - u. 50 EUR	8	13	(8)	15	-	-	-	-	-	-	-	-	-	-	-	-
50 - u. 100 EUR	15	15	(9)	17	15	-	18	(19)	-	(21)	(10)	-	(12)	-	-	-
100 - u. 200 EUR	24	29	(35)	27	13	-	15	(9)	-	(10)	(25)	-	(30)	-	-	-
200 - u. 300 EUR	15	18	(10)	21	11	-	13	(9)	-	(10)	(17)	-	(21)	-	-	-
300 - u. 400 EUR	4	5	(9)	3	3	-	4	(2)	-	(3)	(5)	-	(6)	-	-	-
400 - u. 500 EUR	12	1	-	1	33	[69]	25	(31)	[100]	(21)	(37)	[63]	(31)	[31]	-	[100]
500 - u. 600 EUR	7	6	(18)	1	10	[19]	8	(10)	-	(12)	-	-	-	[69]	[100]	-
600 - u. 700 EUR	2	1	-	1	5	-	6	(8)	-	(9)	-	-	-	-	-	-
700 - u. 800 EUR	2	3	-	5	-	-	-	-	-	-	-	-	-	-	-	-
800 - u. 900 EUR	1	-	-	-	1	-	2	(2)	-	(3)	-	-	-	-	-	-
900 - u. 1.000 EUR	-	-	-	-	-	-	-	-	-	-	-	-	-	-	-	-
1.000 - u. 1.100 EUR	-	-	-	-	-	-	-	-	-	-	-	-	-	-	-	-
1.100 - u. 1.200 EUR	1	-	-	-	4	[11]	2	(3)	-	(3)	(6)	[37]	-	-	-	-
1.200 - u. 1.300 EUR	-	-	-	-	-	-	-	-	-	-	-	-	-	-	-	-
1.300 - u. 1.400 EUR	1	1	-	2	-	-	-	-	-	-	-	-	-	-	-	-
1.400 - u. 1.500 EUR	1	2	-	3	-	-	-	-	-	-	-	-	-	-	-	-
1.500 - u. 1.750 EUR	1	1	-	1	2	-	2	(3)	-	(3)	-	-	-	-	-	-
1.750 - u. 2.000 EUR	-	-	-	-	-	-	-	-	-	-	-	-	-	-	-	-
2.000 - u. 2.500 EUR	1	-	-	-	2	-	2	(2)	-	(3)	-	-	-	-	-	-
2.500 - u. 5.000 EUR	2	2	(6)	-	2	-	2	(3)	-	(3)	-	-	-	-	-	-
5.000 EUR und mehr	1	1	(4)	-	-	-	-	-	-	-	-	-	-	-	-	-
S U M M E	100	100	100	100	100	100	100	100	100	100	100	100	100	100	100	100
1 - u. 250 EUR	59	70	(63)	74	38	-	46	(36)	-	(41)	(49)	-	(59)	-	-	-
250 - u. 500 EUR	21	13	(9)	14	36	[69]	30	(33)	[100]	(24)	(45)	[63]	(41)	[31]	-	[100]
500 - u. 750 EUR	11	8	(18)	4	15	[19]	14	(18)	-	(21)	-	-	-	[69]	[100]	-
750 - u. 1.000 EUR	2	2	-	3	1	-	2	(2)	-	(3)	-	-	-	-	-	-
1.000 - u. 1.500 EUR	3	3	-	5	4	[11]	2	(3)	-	(3)	(6)	[37]	-	-	-	-
1.500 EUR und mehr	4	3	(10)	1	5	-	6	(8)	-	(9)	-	-	-	-	-	-
Betrag je Bezieher/in (EUR/M)	394	362	(669)	239	452	[532]	437	(498)	[405]	(512)	(334)	[695]	(261)	[563]	[599]	[480]

* Kantar - Public Division *

Schichtung der sonstigen Einkommen, bei Ehepaaren je zur Hälfte beiden Ehepartnern zugeordnet

PROZENT SENKRECHT

Teilgesamtheit: Männer und Frauen ab 65 Jahren (ohne Heimbewohner) - a l t e L ä n d e r (mit West-Berlin)

	+-- alle ---+	+- LETZTE / HEUTIGE BERUFLICHE STELLUNG ("Alle" einschl. nie erwerbstätig und K.A. zur beruflichen Stellung) -----+											
		+----- M ä n n e r -----+						+----- F r a u e n -----+					
		Alle	Arbeiter	An- gestellte	Beamte/ Ber.-Sold	Selbst- ständige	Mit- helfende	Alle	Arbeiter	An- gestellte	Beamte/ Ber.-Sold	Selbst- ständige	Mit- helfende
Basis hochger. (in Tsd.)	14188	6256	1982	2539	799	865	12	7932	2025	4378	328	446	299
Basis ungewichtet	15746	7238	2184	2863	1148	963	13	8508	2107	4675	463	455	326
ZY068 Sonstige Einkommen													
Bezieher: hochger. (in Tsd.)	214	105	16	34	23	29	-	109	22	66	7	7	4
(in %)	2	2	1	1	3	3	-	1	1	2	2	2	1
ungewichtet	230	115	17	36	30	30	-	115	20	69	9	8	4
1 - u. 25 EUR	2	3	-	4	-	4	-	2	-	2	-	-	[31]
25 - u. 50 EUR	10	10	-	20	11	4	-	9	-	15	-	-	-
50 - u. 100 EUR	15	13	(19)	13	18	8	-	17	(17)	16	[20]	[37]	[28]
100 - u. 200 EUR	24	25	(10)	27	43	14	-	23	(9)	29	[18]	[13]	[28]
200 - u. 300 EUR	19	20	(44)	17	18	11	-	18	(27)	15	[18]	[17]	-
300 - u. 400 EUR	3	3	(8)	4	-	2	-	3	(3)	2	[12]	[8]	-
400 - u. 500 EUR	8	5	(6)	5	-	7	-	10	(32)	5	-	-	-
500 - u. 600 EUR	6	8	(12)	-	1	23	-	4	(12)	2	-	-	-
600 - u. 700 EUR	2	2	-	2	3	-	-	3	-	4	-	[11]	-
700 - u. 800 EUR	3	4	-	3	6	5	-	3	-	2	[17]	-	[13]
800 - u. 900 EUR	0	-	-	-	-	-	-	1	-	-	-	-	-
900 - u. 1.000 EUR	-	-	-	-	-	-	-	-	-	-	-	-	-
1.000 - u. 1.100 EUR	-	-	-	-	-	-	-	-	-	-	-	-	-
1.100 - u. 1.200 EUR	0	-	-	-	-	-	-	1	-	1	-	-	-
1.200 - u. 1.300 EUR	-	-	-	-	-	-	-	-	-	-	-	-	-
1.300 - u. 1.400 EUR	1	2	-	-	7	-	-	1	-	-	[16]	-	-
1.400 - u. 1.500 EUR	2	2	-	3	4	-	-	2	-	2	-	[13]	-
1.500 - u. 1.750 EUR	1	1	-	2	3	-	-	1	-	-	-	-	-
1.750 - u. 2.000 EUR	-	-	-	-	-	-	-	-	-	-	-	-	-
2.000 - u. 2.500 EUR	0	-	-	-	-	-	-	1	-	1	-	-	-
2.500 - u. 5.000 EUR	0	-	-	-	-	-	-	1	-	1	-	-	-
5.000 EUR und mehr	1	2	-	-	8	-	-	-	-	-	-	-	-
S U M M E	100	100	100	100	100	100	-	100	100	100	100	100	100
1 - u. 250 EUR	63	63	(57)	73	78	41	-	63	(41)	73	[37]	[68]	[87]
250 - u. 500 EUR	18	15	(30)	17	11	9	-	20	(47)	13	[30]	[8]	-
500 - u. 750 EUR	10	12	(12)	6	8	23	-	8	(12)	7	[17]	[11]	-
750 - u. 1.000 EUR	2	2	-	-	2	5	-	2	-	2	-	-	[13]
1.000 - u. 1.500 EUR	4	4	-	3	-	11	-	4	-	3	[16]	[13]	-
1.500 EUR und mehr	3	4	-	2	-	11	-	3	-	3	-	-	-
Betrag je Bezieher/in (EUR/M)	378	441	(244)	231	185	1017	-	317	(305)	280	[446]	[354]	[143]

* Kantar - Public Division *

Schichtung der sonstigen Einkommen, bei Ehepaaren je zur Hälfte beiden Ehepartnern zugeordnet

PROZENT SENKRECHT

Teilgesamtheit: Männer ab 60 Jahren (ohne Heimbewohner) - alte Länder (mit West-Berlin)

	Männer - Tätigkeitsniveau																
	Alle Arbeiter				Angestellte				Beamte, Berufssol.		Selbstständige				Mithelfende		
	Alle	Arbeiter	Angestellte	Beamte, Berufssol.	Selbstständige	Mithelfende	Alle	Arbeiter	Angestellte	Beamte, Berufssol.	Selbstständige	Mithelfende	Alle	Arbeiter	Angestellte	Beamte, Berufssol.	Selbstständige
Basis hochger. (in Tsd.)	8431	833	1687	269	100	370	1184	731	1009	334	712	145	222	182	142	423	15
Basis ungewichtet	8561	751	1639	283	90	353	1148	759	1043	341	947	170	231	179	120	417	15
ZY068 Sonstige Einkommen																	
Bezieher: hochger. (in Tsd.)	147	5	22	1	1	6	13	13	14	8	24	6	4	9	3	14	-
(in %)	2	1	1	1	1	2	1	2	1	2	3	4	2	5	2	3	-
ungewichtet	141	6	17	2	1	5	11	12	15	6	29	6	2	9	3	15	-
1 - u. 25 EUR	2	-	-	-	-	-	(7)	(4)	-	-	-	-	-	-	[39]	-	-
25 - u. 50 EUR	9	-	-	-	-	[66]	-	(25)	(7)	[13]	(12)	-	-	-	-	(9)	-
50 - u. 100 EUR	13	-	(14)	-	[100]	-	(31)	(8)	(23)	[10]	(14)	-	-	-	-	(18)	-
100 - u. 200 EUR	26	[10]	(19)	-	-	-	(47)	(24)	(35)	[40]	(34)	[17]	-	[28]	[30]	(20)	-
200 - u. 300 EUR	18	[77]	(25)	[65]	-	[25]	(15)	(9)	(7)	[5]	(22)	-	-	-	-	(23)	-
300 - u. 400 EUR	6	[13]	(10)	-	-	-	-	(14)	(10)	[31]	-	[9]	-	-	-	-	-
400 - u. 500 EUR	3	-	(2)	[35]	-	[9]	-	(9)	-	-	-	-	-	[5]	-	(12)	-
500 - u. 600 EUR	8	-	(23)	-	-	-	-	-	-	-	(1)	-	[100]	[23]	-	-	-
600 - u. 700 EUR	1	-	-	-	-	-	-	(7)	-	-	(3)	-	-	-	-	-	-
700 - u. 800 EUR	3	-	-	-	-	-	-	-	(8)	-	(5)	[8]	-	-	[31]	-	-
800 - u. 900 EUR	-	-	-	-	-	-	-	-	-	-	-	-	-	-	-	-	-
900 - u. 1.000 EUR	1	-	(7)	-	-	-	-	-	-	-	-	-	-	-	-	-	-
1.000 - u. 1.100 EUR	1	-	-	-	-	-	-	-	-	-	(7)	-	-	-	-	-	-
1.100 - u. 1.200 EUR	-	-	-	-	-	-	-	-	-	-	-	-	-	-	-	-	-
1.200 - u. 1.300 EUR	-	-	-	-	-	-	-	-	-	-	-	-	-	-	-	-	-
1.300 - u. 1.400 EUR	1	-	-	-	-	-	-	-	-	-	-	[17]	-	[11]	-	-	-
1.400 - u. 1.500 EUR	1	-	-	-	-	-	-	-	(7)	-	-	-	-	[11]	-	-	-
1.500 - u. 1.750 EUR	1	-	-	-	-	-	-	-	(4)	-	-	-	-	[9]	-	-	-
1.750 - u. 2.000 EUR	-	-	-	-	-	-	-	-	-	-	-	-	-	-	-	-	-
2.000 - u. 2.500 EUR	-	-	-	-	-	-	-	-	-	-	-	-	-	-	-	-	-
2.500 - u. 5.000 EUR	1	-	-	-	-	-	-	-	-	-	-	[27]	-	-	-	-	-
5.000 EUR und mehr	4	-	-	-	-	-	-	-	-	-	-	[23]	-	[13]	-	(18)	-
S U M M E	100	100	100	100	100	100	100	100	100	100	100	100	100	100	100	100	-
1 - u. 250 EUR	60	[44]	(45)	-	[100]	[82]	(85)	(70)	(71)	[69]	(72)	[17]	-	[28]	[69]	(70)	-
250 - u. 500 EUR	17	[56]	(25)	[100]	-	[18]	(15)	(23)	(10)	[31]	(11)	[9]	-	[5]	-	(12)	-
500 - u. 750 EUR	11	-	(23)	-	-	-	-	(7)	(8)	-	(8)	-	[100]	[23]	-	-	-
750 - u. 1.000 EUR	2	-	(7)	-	-	-	-	-	-	-	(2)	[8]	-	[31]	-	-	-
1.000 - u. 1.500 EUR	4	-	-	-	-	-	-	-	(7)	-	(7)	[17]	-	[22]	-	-	-
1.500 EUR und mehr	6	-	-	-	-	-	-	-	(4)	-	-	[50]	-	[21]	-	(18)	-
Betrag je Bezieher/in (EUR/M)	591	[243]	(317)	[323]	[50]	[136]	(131)	(188)	(326)	[179]	(247)	[2370]	[544]	[1445]	[291]	(2112)	-

* Kantar - Public Division *

Schichtung der sonstigen Einkommen, bei Ehepaaren je zur Hälfte beiden Ehepartnern zugeordnet

PROZENT SENKRECHT

Teilgesamtheit: Frauen ab 60 Jahren (ohne Heimbewohner) - alte Länder (mit West-Berlin)

		Frauen - Tätigkeitsniveau																
		Alle Arbeiter				Angestellte				Beamte, Berufssol.			Selbstständige				Mit-	
Frauen																	hel-	
		Ange-	Fach-	Meister-	Ange-	Einf.	Mittl.	Gehob.	Hochq./	Einf./	Gehob./	Land-	Hand-	Verkam.	Sonst.	Gewerbe-		
		lernt	arbeiter	Polier	lernt	Fachkr.	Fachkr.	Fachkr.	leit.	Mittl.D.	Höher.D.	wirte	werker	Freib.	Freib.	treib.	fende	
Basis hochger. (in Tsd.)		10018	1644	828	14	540	1976	2364	556	227	73	377	67	38	79	115	285	318
Basis ungewichtet		10022	1618	796	14	518	1938	2373	569	219	76	476	75	38	74	99	279	340
ZY068 Sonstige Einkommen																		
Bezieher: hochger. (in Tsd.)		144	17	7	-	9	33	30	7	4	-	8	3	1	3	3	4	4
(in %)		1	1	1	-	2	2	1	1	2	-	2	5	2	4	3	1	1
ungewichtet		140	16	7	-	10	31	29	8	4	-	10	3	1	2	3	4	4
1 - u. 25 EUR		2	-	-	-	-	4	-	-	-	-	-	-	-	-	-	-	[31]
25 - u. 50 EUR		8	-	-	-	(13)	23	-	[15]	[17]	-	-	-	-	-	-	-	-
50 - u. 100 EUR		15	(10)	[37]	-	(12)	10	(21)	[22]	-	-	(16)	-	-	[36]	[39]	[28]	[28]
100 - u. 200 EUR		24	(8)	[29]	-	(52)	18	(36)	[32]	[21]	-	(34)	[100]	-	[35]	-	[28]	[28]
200 - u. 300 EUR		15	(28)	[12]	-	(14)	18	(15)	-	-	-	(14)	-	-	[28]	[35]	-	-
300 - u. 400 EUR		4	-	[8]	-	(9)	-	(11)	-	-	-	(9)	-	-	-	-	-	-
400 - u. 500 EUR		12	(34)	[15]	-	-	(11)	[11]	[39]	-	-	[60]	-	[50]	-	-	-	-
500 - u. 600 EUR		7	(20)	-	-	-	5	-	-	-	-	-	-	[50]	-	-	-	-
600 - u. 700 EUR		2	-	-	-	-	8	-	-	-	-	[23]	-	-	-	-	-	-
700 - u. 800 EUR		2	-	-	-	-	(3)	[7]	-	-	-	(13)	-	-	-	-	-	[13]
800 - u. 900 EUR		1	-	-	-	-	-	-	-	-	-	-	-	-	-	-	-	-
900 - u. 1.000 EUR		-	-	-	-	-	-	-	-	-	-	-	-	-	-	-	-	-
1.000 - u. 1.100 EUR		-	-	-	-	-	-	-	-	-	-	-	-	-	-	-	-	-
1.100 - u. 1.200 EUR		1	-	-	-	-	3	-	-	[23]	-	-	-	-	-	-	-	-
1.200 - u. 1.300 EUR		-	-	-	-	-	-	-	-	-	-	-	-	-	-	-	-	-
1.300 - u. 1.400 EUR		1	-	-	-	-	-	-	-	-	-	(13)	-	-	-	-	-	-
1.400 - u. 1.500 EUR		1	-	-	-	-	3	-	-	-	-	-	-	-	-	-	[26]	-
1.500 - u. 1.750 EUR		1	-	-	-	-	-	-	-	-	-	-	-	-	-	-	-	-
1.750 - u. 2.000 EUR		-	-	-	-	-	-	-	-	-	-	-	-	-	-	-	-	-
2.000 - u. 2.500 EUR		1	-	-	-	-	(3)	-	-	-	-	-	-	-	-	-	-	-
2.500 - u. 5.000 EUR		2	-	-	-	-	8	-	-	-	-	-	-	-	-	-	-	-
5.000 EUR und mehr		1	-	-	-	-	-	[13]	-	-	-	-	-	-	-	-	-	-
S U M M E		100	100	100	-	100	100	100	100	100	-	100	100	100	100	100	100	100
1 - u. 250 EUR		59	(36)	[66]	-	(91)	66	(69)	[69]	[38]	-	(50)	[100]	-	[100]	[74]	[87]	[87]
250 - u. 500 EUR		21	(44)	[34]	-	(9)	7	(25)	[11]	[39]	-	(24)	[77]	-	[50]	-	-	-
500 - u. 750 EUR		11	(20)	-	-	-	13	-	-	-	-	(13)	[23]	-	[50]	-	-	-
750 - u. 1.000 EUR		2	-	-	-	-	(3)	[7]	-	-	-	-	-	-	-	-	-	[13]
1.000 - u. 1.500 EUR		3	-	-	-	-	6	-	-	[23]	-	(13)	-	-	-	-	[26]	-
1.500 EUR und mehr		4	-	-	-	-	8	(3)	[13]	-	-	-	-	-	-	-	-	-
Betrag je Bezieher/in (EUR/M)		394	(341)	[179]	-	(150)	428	(262)	[1169]	[441]	-	(391)	[428]	[125]	[527]	[143]	[477]	[143]

Schichtung des Bruttoeinkommens der Person

PROZENT SENKRECHT

Teilgesamtheit: Männer und Frauen ab 60 Jahren (ohne Heimbewohner) - a l t e L ä n d e r (mit West-Berlin)

	+-- ALLE +--		+----- M ä n n e r -----+						+----- F r a u e n -----+					
			Alle	60-u. 65 J.	65-u. 75 J.	75-u. 85 J.	85 u. älter	65 u. älter	Alle	60-u. 65 J.	65-u. 75 J.	75-u. 85 J.	85 u. älter	65 u. älter
Basis hochger. (in Tsd.)	18448		8431	2175	3195	2458	603	6256	10018	2086	3527	3182	1224	7932
Basis ungewichtet	18583		8561	1323	3003	3581	654	7238	10022	1514	3282	3985	1241	8508
ZY070 Bruttoeink. der Person														
Bezieher: hochger. (in Tsd.)	18106		8400	2151	3189	2457	603	6248	9706	1913	3443	3132	1218	7794
(in %)	98		100	99	100	100	100	100	97	92	98	98	100	98
ungewichtet	18269		8538	1309	2997	3578	654	7229	9731	1368	3207	3921	1235	8363
1 - u. 25 EUR	0		0	0	0	-	-	0	0	1	0	0	0	0
25 - u. 50 EUR	0		0	0	0	-	0	0	0	0	0	0	-	0
50 - u. 100 EUR	0		0	0	0	-	-	0	1	2	0	0	0	0
100 - u. 200 EUR	1		0	1	0	0	0	0	2	2	2	2	1	2
200 - u. 300 EUR	2		0	0	0	0	0	0	3	2	3	3	1	3
300 - u. 400 EUR	2		0	0	1	0	0	0	4	3	5	4	2	4
400 - u. 500 EUR	3		1	1	1	1	-	1	4	5	5	4	2	4
500 - u. 600 EUR	2		1	1	1	1	2	1	3	2	4	4	3	4
600 - u. 700 EUR	2		1	2	1	1	1	1	3	2	4	3	2	3
700 - u. 800 EUR	3		2	2	2	2	1	2	4	4	5	4	3	4
800 - u. 900 EUR	4		2	2	3	2	2	2	5	4	6	5	3	5
900 - u. 1.000 EUR	4		2	2	3	2	2	2	5	4	5	4	4	5
1.000 - u. 1.100 EUR	4		3	2	3	3	1	3	5	4	5	6	4	5
1.100 - u. 1.200 EUR	4		3	2	3	3	3	3	5	4	5	5	4	5
1.200 - u. 1.300 EUR	4		3	3	3	3	2	3	4	3	4	4	5	4
1.300 - u. 1.400 EUR	4		3	2	3	3	4	3	4	2	4	5	6	5
1.400 - u. 1.500 EUR	4		3	2	4	4	3	4	4	4	5	4	6	5
1.500 - u. 1.750 EUR	9		9	6	10	10	14	11	9	7	8	10	15	10
1.750 - u. 2.000 EUR	8		8	4	9	11	11	10	8	4	6	9	12	8
2.000 - u. 2.500 EUR	13		16	11	17	18	20	18	11	10	9	11	15	11
2.500 - u. 5.000 EUR	22		31	37	29	31	28	29	15	23	12	13	13	12
5.000 EUR und mehr	6		10	21	7	5	6	6	2	6	1	1	1	1
S U M M E	100		100	100	100	100	100	100	100	100	100	100	100	100
1 - u. 250 EUR	2		1	1	0	0	0	0	4	6	4	4	2	3
250 - u. 500 EUR	6		1	1	1	1	0	1	10	9	11	10	4	10
500 - u. 750 EUR	6		3	4	3	3	3	3	8	6	11	8	5	9
750 - u. 1.000 EUR	9		6	6	7	5	4	6	12	11	13	12	9	12
1.000 - u. 1.500 EUR	19		15	10	17	16	13	16	22	17	23	24	24	24
1.500 EUR und mehr	58		74	78	71	75	79	73	44	50	38	43	56	43
Betrag je Bezieher/in (EUR/M)	2134		2729	3589	2456	2410	2408	2433	1618	1994	1472	1516	1706	1526

* Kantar - Public Division *

Schichtung des Bruttoeinkommens der Person

PROZENT SENKRECHT

Teilgesamtheit: Männer ab 60 Jahren (ohne Heimbewohner) - a l t e L ä n d e r (mit West-Berlin)

	+-- ALLE +--			+ V E R H E I R A T E T E +			+----- A L L E I N S T E H E N D E N A C H F A M I L I E N S T A N D -----+											
		+-----+-----+-----+			+-----+-----+-----+			+-----+-----+-----+			+-----+-----+-----+			+-----+-----+-----+				
			60-u.	65 u.		60-u.	65 u.		60-u.	65 u.		60-u.	65 u.		60-u.	65 u.		
	Alle	65 J.	älter	Alle	65 J.	älter	Alle	65 J.	älter	Alle	65 J.	älter	Alle	65 J.	älter	Alle	65 J.	älter
Basis hochger. (in Tsd.)	8431	6068	1522	4546	2362	653	1709	792	56	736	965	343	622	606	254	352		
Basis ungewichtet	8561	6095	934	5161	2466	389	2077	1047	38	1009	871	219	652	548	132	416		
ZY070 Bruttoeink. der Person																		
Bezieher: hochger. (in Tsd.)	8400	6042	1503	4539	2358	648	1709	792	56	736	961	339	622	605	253	352		
(in %)	100	100	99	100	100	99	100	100	100	100	100	99	100	100	100	100		
ungewichtet	8538	6074	922	5152	2464	387	2077	1047	38	1009	870	218	652	547	131	416		
1 - u. 25 EUR	0	0	0	-	0	-	0	0	-	0	-	-	-	-	-	-	-	-
25 - u. 50 EUR	0	0	0	0	0	-	0	-	-	-	0	-	1	-	-	-	-	-
50 - u. 100 EUR	0	0	0	0	-	-	-	-	-	-	-	-	-	-	-	-	-	-
100 - u. 200 EUR	0	0	1	0	0	-	0	0	-	0	-	-	-	-	-	-	-	-
200 - u. 300 EUR	0	0	1	0	0	0	-	0	2	-	-	-	-	-	-	-	-	-
300 - u. 400 EUR	0	1	0	1	0	-	0	-	-	-	0	-	0	0	-	0	-	0
400 - u. 500 EUR	1	1	0	1	1	2	0	0	2	0	1	0	1	2	3	1		
500 - u. 600 EUR	1	1	1	1	1	1	1	0	-	0	1	1	1	1	1	1		
600 - u. 700 EUR	1	1	1	1	1	2	1	1	-	1	2	2	2	2	3	1		
700 - u. 800 EUR	2	2	1	2	3	5	2	1	-	1	4	7	3	3	5	3		
800 - u. 900 EUR	2	2	1	2	4	6	3	1	-	1	6	8	5	4	4	5		
900 - u. 1.000 EUR	2	2	1	2	4	5	3	1	-	1	6	6	6	4	5	3		
1.000 - u. 1.100 EUR	3	2	1	2	4	4	4	2	3	2	5	4	6	5	3	6		
1.100 - u. 1.200 EUR	3	2	1	2	4	3	4	2	-	3	4	2	5	5	4	6		
1.200 - u. 1.300 EUR	3	3	2	3	4	5	3	2	2	2	5	5	5	6	6	6		
1.300 - u. 1.400 EUR	3	3	2	3	4	3	4	3	4	3	5	4	5	4	0	6		
1.400 - u. 1.500 EUR	3	3	2	4	3	1	4	3	-	3	4	2	5	3	0	5		
1.500 - u. 1.750 EUR	9	9	6	10	10	5	12	13	11	13	8	4	10	8	4	12		
1.750 - u. 2.000 EUR	8	9	4	10	8	5	9	10	8	10	7	5	7	7	3	10		
2.000 - u. 2.500 EUR	16	16	11	18	15	10	17	22	20	23	10	6	11	13	13	13		
2.500 - u. 5.000 EUR	31	33	39	30	28	32	27	33	36	33	25	29	23	27	34	21		
5.000 EUR und mehr	10	11	24	6	7	13	5	5	11	5	9	14	6	7	12	3		
S U M M E	100	100	100	100	100	100	100	100	100	100	100	100	100	100	100	100		
1 - u. 250 EUR	1	1	2	0	0	0	0	0	2	0	0	-	1	-	-	-		
250 - u. 500 EUR	1	1	1	1	1	2	1	0	2	0	1	0	1	2	3	1		
500 - u. 750 EUR	3	3	3	3	4	6	3	1	-	1	6	7	5	5	6	4		
750 - u. 1.000 EUR	6	4	3	5	9	13	8	3	-	3	13	16	12	10	11	9		
1.000 - u. 1.500 EUR	15	13	8	15	19	15	20	12	9	13	22	18	25	22	13	28		
1.500 EUR und mehr	74	77	84	75	67	65	68	83	87	83	58	59	57	62	67	58		
Betrag je Bezieher/in (EUR/M)	2729	2831	3876	2485	2469	2922	2297	2530	2973	2496	2502	2986	2238	2337	2825	1985		

* Kantar - Public Division *

Schichtung des Bruttoeinkommens der Person

PROZENT SENKRECHT

Teilgesamtheit: Frauen ab 60 Jahren (ohne Heimbewohner) - alte Länder (mit West-Berlin)

	+-- ALLE +--			+ V E R H E I R A T E T E +			+----- A L L E I N S T E H E N D E N A C H F A M I L I E N S T A N D -----+											
		+-----+-----+-----+			+-----+-----+-----+			+-----+-----+-----+			+-----+-----+-----+			+-----+-----+-----+				
			60-u.	65 u.		60-u.	65 u.		60-u.	65 u.		60-u.	65 u.		60-u.	65 u.		
	Alle	65 J.	älter	Alle	65 J.	älter	Alle	65 J.	älter	Alle	65 J.	älter	Alle	65 J.	älter	Alle	65 J.	älter
Basis hochger. (in Tsd.)	10018	5081	1355	3726	4936	730	4206	3321	224	3096	1094	335	759	522	171	351		
Basis ungewichtet	10022	5408	1074	4334	4614	440	4174	3054	117	2937	1001	195	806	559	128	431		
ZY070 Bruttoeink. der Person																		
Bezieher: hochger. (in Tsd.)	9706	4773	1185	3588	4933	727	4206	3318	221	3096	1094	335	759	522	171	351		
(in %)	97	94	87	96	100	100	100	100	99	100	100	100	100	100	100	100		
ungewichtet	9731	5119	929	4190	4612	439	4173	3053	116	2937	1000	195	805	559	128	431		
1 - u. 25 EUR	0	1	2	0	0	-	0	-	-	-	0	-	0	-	-	-		
25 - u. 50 EUR	0	0	0	0	0	0	-	-	-	-	0	0	-	-	-	-		
50 - u. 100 EUR	1	1	3	0	-	-	-	-	-	-	-	-	-	-	-	-		
100 - u. 200 EUR	2	4	4	3	0	-	0	0	-	0	-	-	-	0	-	0		
200 - u. 300 EUR	3	5	3	6	0	0	0	0	-	0	0	0	-	-	-	-		
300 - u. 400 EUR	4	8	4	9	0	0	0	0	-	0	0	0	-	0	1	-		
400 - u. 500 EUR	4	8	8	8	1	1	1	0	-	0	1	0	1	1	2	1		
500 - u. 600 EUR	3	6	3	7	1	2	1	1	3	1	1	1	1	1	1	1		
600 - u. 700 EUR	3	6	3	7	1	1	1	1	0	1	1	1	1	1	2	-		
700 - u. 800 EUR	4	6	3	7	2	4	2	2	1	2	4	5	3	4	6	3		
800 - u. 900 EUR	5	6	4	7	3	5	3	2	4	2	8	7	8	4	4	3		
900 - u. 1.000 EUR	5	5	3	5	4	5	4	3	3	3	7	6	8	6	6	6		
1.000 - u. 1.100 EUR	5	5	4	5	5	5	5	5	5	4	7	5	8	6	4	7		
1.100 - u. 1.200 EUR	5	4	5	4	5	2	5	5	1	5	4	2	5	5	4	6		
1.200 - u. 1.300 EUR	4	3	3	4	5	4	5	5	5	5	7	4	9	4	3	5		
1.300 - u. 1.400 EUR	4	3	2	3	5	2	6	6	4	6	4	2	5	4	1	5		
1.400 - u. 1.500 EUR	4	3	3	3	6	5	6	7	4	7	5	5	6	5	3	6		
1.500 - u. 1.750 EUR	9	5	7	5	13	8	14	14	11	14	11	6	13	12	5	15		
1.750 - u. 2.000 EUR	8	4	4	4	11	5	12	12	6	13	7	4	8	8	3	10		
2.000 - u. 2.500 EUR	11	6	10	5	15	10	16	17	11	17	12	11	12	11	7	13		
2.500 - u. 5.000 EUR	15	9	17	7	20	34	17	19	35	18	19	32	13	23	36	17		
5.000 EUR und mehr	2	2	5	1	2	7	1	2	6	2	2	5	1	5	12	1		
S U M M E	100	100	100	100	100	100	100	100	100	100	100	100	100	100	100	100		
1 - u. 250 EUR	4	8	10	7	0	0	0	0	-	0	0	1	0	0	-	0		
250 - u. 500 EUR	10	19	14	20	1	1	1	1	-	1	1	1	1	1	2	1		
500 - u. 750 EUR	8	15	7	17	2	4	2	2	4	2	3	5	2	3	5	2		
750 - u. 1.000 EUR	12	14	9	16	9	13	9	6	8	6	18	16	18	13	15	11		
1.000 - u. 1.500 EUR	22	18	17	18	26	18	28	26	18	27	28	19	32	24	15	29		
1.500 EUR und mehr	44	27	42	22	61	63	60	65	70	64	51	59	47	58	63	56		
Betrag je Bezieher/in (EUR/M)	1618	1239	1680	1094	1985	2505	1895	1996	2578	1955	1863	2270	1684	2167	2872	1823		

* Kantar - Public Division *

Schichtung des Bruttoeinkommens der Person

PROZENT SENKRECHT

Teilgesamtheit: Männer und Frauen ab 65 Jahren (ohne Heimbewohner) - a l t e L ä n d e r (mit West-Berlin)

	+-- alle ---+	+-- LETZTE / HEUTIGE BERUFLICHE STELLUNG ("Alle" einschl. nie erwerbstätig und K.A. zur beruflichen Stellung) -----+											
		+----- M ä n n e r -----+						+----- F r a u e n -----+					
		Alle	Arbeiter	An- gestellte	Beamte/ Ber.-Sold	Selbst- ständige	Mit- helfende	Alle	Arbeiter	An- gestellte	Beamte/ Ber.-Sold	Selbst- ständige	Mit- helfende
Basis hochger. (in Tsd.)	14188	6256	1982	2539	799	865	12	7932	2025	4378	328	446	299
Basis ungewichtet	15746	7238	2184	2863	1148	963	13	8508	2107	4675	463	455	326
ZY070 Bruttoeink. der Person													
Bezieher: hochger. (in Tsd.)	14042	6248	1982	2535	799	862	12	7794	1992	4330	325	442	297
(in %)	99	100	100	100	100	100	100	98	98	99	99	99	99
ungewichtet	15592	7229	2184	2858	1148	959	13	8363	2074	4625	460	451	323
1 - u. 25 EUR	0	0	0	-	-	-	-	0	0	0	-	0	-
25 - u. 50 EUR	0	0	-	-	-	1	-	0	0	0	-	0	-
50 - u. 100 EUR	0	0	-	0	-	-	-	0	0	0	-	-	-
100 - u. 200 EUR	1	0	-	0	-	1	-	2	3	1	0	1	0
200 - u. 300 EUR	2	0	0	0	-	1	-	3	4	2	0	3	2
300 - u. 400 EUR	2	0	1	0	-	1	-	4	5	4	0	2	4
400 - u. 500 EUR	2	1	1	0	-	1	(15)	4	5	4	1	4	5
500 - u. 600 EUR	3	1	1	1	-	5	-	4	4	4	1	3	6
600 - u. 700 EUR	2	1	2	0	-	3	(8)	3	4	3	0	3	8
700 - u. 800 EUR	3	2	2	1	-	4	(10)	4	5	4	0	5	8
800 - u. 900 EUR	4	2	4	1	-	5	-	5	5	5	0	6	9
900 - u. 1.000 EUR	4	2	4	1	-	5	-	5	6	4	1	6	7
1.000 - u. 1.100 EUR	4	3	5	1	-	5	(6)	5	7	5	-	5	6
1.100 - u. 1.200 EUR	4	3	5	1	0	4	(12)	5	6	4	0	5	6
1.200 - u. 1.300 EUR	4	3	7	1	0	3	(4)	4	5	5	0	5	5
1.300 - u. 1.400 EUR	4	3	6	2	-	3	(13)	5	6	4	0	3	5
1.400 - u. 1.500 EUR	4	4	7	3	0	4	(8)	5	5	5	0	4	6
1.500 - u. 1.750 EUR	10	11	18	8	1	10	(4)	10	11	11	2	6	10
1.750 - u. 2.000 EUR	9	10	14	11	3	5	(12)	8	8	10	5	6	4
2.000 - u. 2.500 EUR	14	18	15	24	12	10	-	11	7	13	17	11	6
2.500 - u. 5.000 EUR	20	29	8	37	69	19	(9)	12	3	14	65	18	4
5.000 EUR und mehr	3	6	0	6	15	11	-	1	0	1	5	3	0
S U M M E	100	100	100	100	100	100	100	100	100	100	100	100	100
1 - u. 250 EUR	2	0	0	0	-	2	-	3	5	2	0	3	1
250 - u. 500 EUR	6	1	1	1	-	3	(15)	10	12	9	1	8	10
500 - u. 750 EUR	6	3	4	2	-	10	(18)	9	11	8	1	8	18
750 - u. 1.000 EUR	9	6	9	2	-	12	-	12	14	10	1	16	20
1.000 - u. 1.500 EUR	20	16	30	9	0	19	(42)	24	29	22	1	22	28
1.500 EUR und mehr	56	73	56	86	100	55	(25)	43	29	48	95	44	24
Betrag je Bezieher/in (EUR/M)	1930	2433	1642	2674	3693	2462	(1314)	1526	1196	1599	3179	1787	1186

* Kantar - Public Division *

Schichtung des Bruttoeinkommens der Person

PROZENT SENKRECHT

Teilgesamtheit: Männer ab 60 Jahren (ohne Heimbewohner) - a l t e L ä n d e r (mit West-Berlin)

	M ä n n e r - T ä t i g k e i t s n i v e a u																	
	Alle Arbeiter				Angestellte					Beamte, Berufssol.		Selbstständige				Mit-		
	Männer	gelernt	Facharbeiter	Meister/Polier	Angelernt	Einfachkr.	Mittl. Fachkr.	Gehob. Fachkr.	Hochq./leit.	Einf./Mittl.D.	Gehob./Höher.D.	Landwirte	Handwerker	Verkam. Freib.	Sonst. Freib.	Gewerbe treib.	hel-fende	
Basis hochger. (in Tsd.)	8431	833	1687	269	100	370	1184	731	1009	334	712	145	222	182	142	423	15	
Basis ungewichtet	8561	751	1639	283	90	353	1148	759	1043	341	947	170	231	179	120	417	15	
ZY070 Bruttoeink. der Person																		
Bezieher: hochger. (in Tsd.)	8400	829	1679	269	100	370	1184	727	1006	334	712	145	220	182	138	416	15	
(in %)	100	100	100	100	100	100	100	99	100	100	100	100	99	100	97	98	100	
ungewichtet	8538	749	1634	283	90	352	1148	756	1040	341	947	170	229	179	119	411	15	
1 - u. 25 EUR	0	0	0	-	-	-	-	-	0	-	-	-	-	-	-	-	-	
25 - u. 50 EUR	0	-	-	-	-	-	-	-	0	-	-	-	-	1	-	1	-	
50 - u. 100 EUR	0	-	0	-	-	-	0	-	-	-	-	-	-	-	-	-	(5)	
100 - u. 200 EUR	0	1	0	1	1	-	0	-	0	-	-	-	1	1	-	1	-	
200 - u. 300 EUR	0	0	0	0	-	0	0	1	-	-	-	1	0	-	2	1	-	
300 - u. 400 EUR	0	1	0	0	1	0	0	-	0	-	-	1	-	-	1	2	-	
400 - u. 500 EUR	1	2	0	-	3	1	0	0	-	-	-	2	1	-	-	1	(12)	
500 - u. 600 EUR	1	2	1	-	6	3	0	0	0	0	-	8	3	-	6	3	-	
600 - u. 700 EUR	1	4	1	1	2	1	0	0	1	-	-	5	3	0	3	2	(6)	
700 - u. 800 EUR	2	6	2	1	4	3	1	1	1	-	-	8	4	-	3	4	(21)	
800 - u. 900 EUR	2	8	3	1	9	2	0	0	1	-	-	4	4	1	8	4	-	
900 - u. 1.000 EUR	2	7	3	1	1	3	1	1	0	-	-	7	7	0	8	4	-	
1.000 - u. 1.100 EUR	3	8	4	2	5	4	1	0	0	-	-	9	3	0	3	5	(5)	
1.100 - u. 1.200 EUR	3	5	5	4	2	3	1	1	1	0	-	4	4	-	3	3	(10)	
1.200 - u. 1.300 EUR	3	7	5	2	8	3	2	1	1	-	0	5	3	-	5	4	(4)	
1.300 - u. 1.400 EUR	3	5	5	6	3	7	4	1	1	1	-	7	5	-	2	2	(10)	
1.400 - u. 1.500 EUR	3	6	6	3	9	3	3	1	1	1	0	1	5	1	6	3	(6)	
1.500 - u. 1.750 EUR	9	13	17	13	9	13	9	6	2	3	0	13	14	3	6	10	(3)	
1.750 - u. 2.000 EUR	8	8	13	16	10	12	12	8	5	6	1	3	7	3	1	7	(10)	
2.000 - u. 2.500 EUR	16	10	16	20	14	16	25	25	15	32	3	10	13	6	10	9	-	
2.500 - u. 5.000 EUR	31	7	17	29	11	25	36	44	43	55	70	10	18	39	19	18	(8)	
5.000 EUR und mehr	10	0	1	1	-	1	5	11	29	2	26	3	4	43	13	15	-	
S U M M E	100	100	100	100	100	100	100	100	100	100	100	100	100	100	100	100	100	
1 - u. 250 EUR	1	1	0	1	1	-	0	1	0	-	-	-	1	2	2	2	(5)	
250 - u. 500 EUR	1	4	1	0	3	1	0	0	0	-	-	4	1	-	1	4	(12)	
500 - u. 750 EUR	3	9	3	1	11	5	1	1	1	0	-	18	10	0	10	8	(27)	
750 - u. 1.000 EUR	6	18	7	3	12	6	1	1	1	-	-	14	12	1	19	10	-	
1.000 - u. 1.500 EUR	15	31	25	17	28	20	11	4	3	2	0	25	20	2	19	18	(35)	
1.500 EUR und mehr	74	38	64	78	45	67	86	93	94	98	100	39	55	95	50	59	(21)	
Betrag je Bezieher/in (EUR/M)	2729	1414	1871	2175	1524	1980	2591	3057	4358	2677	4404	1578	1905	6009	2442	2909	(1181)	

* Kantar - Public Division *

Schichtung des Bruttoeinkommens der Person

PROZENT SENKRECHT

Teilgesamtheit: Frauen ab 60 Jahren (ohne Heimbewohner) - a l t e L ä n d e r (mit West-Berlin)

	Frauen - Tätigkeitsniveau																	
	Alle Arbeiter				Angestellte				Beamte, Berufssol.				Selbstständige				Mit-	
	Frauen																hel-	
	Ange- lernt	Fach- arbeiter	Meister Polier	Ange- lernt	Einf. Fachkr.	Mittl. Fachkr.	Gehob. Fachkr.	Hochq./ leit.	Einf./ Mittl.D.	Gehob./ Höher.D.	Land- wirte	Hand- werker	Verkam. Freib.	Sonst. Freib.	Gewerbe- treib.		fende	
Basis hochger. (in Tsd.)	10018	1644	828	14	540	1976	2364	556	227	73	377	67	38	79	115	285	318	
Basis ungewichtet	10022	1618	796	14	518	1938	2373	569	219	76	476	75	38	74	99	279	340	
ZY070 Bruttoeink. der Person																		
Bezieher: hochger. (in Tsd.)	9706	1600	792	13	532	1898	2305	549	226	70	375	67	36	79	112	282	314	
(in %)	97	97	96	94	99	96	98	99	100	96	100	100	95	100	97	99	99	
ungewichtet	9731	1581	765	13	510	1869	2318	562	217	73	474	75	36	74	96	276	336	
1 - u. 25 EUR	0	0	1	-	0	0	0	0	-	-	-	-	-	-	-	1	0	
25 - u. 50 EUR	0	0	0	-	0	0	0	-	1	-	-	-	-	-	-	0	-	
50 - u. 100 EUR	1	0	0	-	0	1	0	-	-	-	-	-	-	2	-	1	0	
100 - u. 200 EUR	2	3	2	-	2	2	1	1	0	1	-	-	2	-	2	2	1	
200 - u. 300 EUR	3	4	5	-	2	3	2	1	0	-	0	3	2	3	1	3	2	
300 - u. 400 EUR	4	5	6	-	4	5	3	1	2	1	0	6	2	2	1	2	4	
400 - u. 500 EUR	4	6	5	(4)	7	6	3	2	1	-	1	6	9	-	3	5	5	
500 - u. 600 EUR	3	4	4	-	6	4	3	2	0	1	0	8	2	-	3	3	6	
600 - u. 700 EUR	3	4	4	(4)	3	4	2	2	0	-	0	8	1	-	-	3	7	
700 - u. 800 EUR	4	6	4	-	4	4	3	2	5	1	-	6	8	1	5	5	7	
800 - u. 900 EUR	5	6	5	(27)	6	5	4	3	1	1	-	10	6	2	9	4	8	
900 - u. 1.000 EUR	5	7	6	(7)	6	5	3	3	2	1	1	6	7	1	3	7	7	
1.000 - u. 1.100 EUR	5	7	6	(9)	6	5	4	5	4	-	-	5	19	0	-	6	6	
1.100 - u. 1.200 EUR	5	6	6	-	5	6	3	2	1	-	0	5	8	-	2	6	5	
1.200 - u. 1.300 EUR	4	5	4	(19)	5	5	4	4	1	-	0	5	2	-	4	7	5	
1.300 - u. 1.400 EUR	4	6	6	-	3	4	4	4	0	-	0	5	3	1	2	4	5	
1.400 - u. 1.500 EUR	4	5	6	-	5	5	5	2	3	-	0	3	7	2	9	4	6	
1.500 - u. 1.750 EUR	9	11	10	-	11	10	11	7	6	8	2	7	10	2	9	5	9	
1.750 - u. 2.000 EUR	8	7	8	(3)	7	8	11	7	9	9	3	11	3	4	5	5	5	
2.000 - u. 2.500 EUR	11	6	8	(7)	10	10	14	16	17	36	14	4	2	20	13	11	6	
2.500 - u. 5.000 EUR	15	2	5	(20)	5	9	20	33	27	40	68	4	8	40	19	15	6	
5.000 EUR und mehr	2	0	0	-	0	0	1	4	19	-	10	-	-	20	10	3	0	
S U M M E	100	100	100	100	100	100	100	100	100	100	100	100	100	100	100	100	100	
1 - u. 250 EUR	4	5	6	-	3	4	2	1	1	1	-	-	2	5	3	5	2	
250 - u. 500 EUR	10	13	14	(4)	12	12	6	4	3	1	1	15	12	2	4	10	10	
500 - u. 750 EUR	8	11	10	(4)	11	10	7	4	4	1	0	20	7	-	4	7	17	
750 - u. 1.000 EUR	12	16	13	(34)	16	11	9	7	5	3	1	16	17	5	17	15	19	
1.000 - u. 1.500 EUR	22	28	27	(28)	25	25	19	16	8	-	2	23	38	3	17	26	26	
1.500 EUR und mehr	44	27	31	(30)	33	37	57	67	79	94	97	26	23	85	56	38	26	
Betrag je Bezieher/in (EUR/M)	1618	1162	1222	(1417)	1250	1369	1812	2236	3347	2517	3439	1161	1291	3775	2278	1659	1204	

* Kantar - Public Division *

Schichtung des Nettoeinkommens der Person

PROZENT SENKRECHT

Teilgesamtheit: Männer und Frauen ab 60 Jahren (ohne Heimbewohner) - a l t e L ä n d e r (mit West-Berlin)

	+-- ALLE +--	+----- M ä n n e r -----+						+----- F r a u e n -----+					
		Alle	60-u. 65 J.	65-u. 75 J.	75-u. 85 J.	85 u. älter	65 u. älter	Alle	60-u. 65 J.	65-u. 75 J.	75-u. 85 J.	85 u. älter	65 u. älter
Basis hochger. (in Tsd.)	18448	8431	2175	3195	2458	603	6256	10018	2086	3527	3182	1224	7932
Basis ungewichtet	18583	8561	1323	3003	3581	654	7238	10022	1514	3282	3985	1241	8508
ZY090 Nettoeink. der Person													
Bezieher: hochger. (in Tsd.)	18059	8396	2151	3187	2456	602	6245	9664	1899	3429	3120	1215	7764
(in %)	98	100	99	100	100	100	100	96	91	97	98	99	98
ungewichtet	18214	8534	1309	2996	3576	653	7225	9680	1356	3193	3900	1231	8324
1 - u. 25 EUR	0	0	0	0	0	-	0	0	1	0	0	-	0
25 - u. 50 EUR	0	0	0	0	0	0	0	0	0	0	0	0	0
50 - u. 100 EUR	0	0	0	0	0	-	0	1	2	1	0	0	0
100 - u. 200 EUR	1	0	1	0	0	-	0	2	3	2	2	1	2
200 - u. 300 EUR	2	0	0	1	0	0	0	3	2	3	4	2	3
300 - u. 400 EUR	3	1	0	1	0	0	1	4	3	6	5	2	5
400 - u. 500 EUR	3	1	1	1	1	0	1	5	6	5	4	1	4
500 - u. 600 EUR	3	1	1	1	1	2	1	4	4	5	4	3	4
600 - u. 700 EUR	3	2	2	2	2	1	2	4	4	5	4	3	4
700 - u. 800 EUR	4	3	2	3	2	1	3	5	4	6	6	3	5
800 - u. 900 EUR	4	3	4	3	2	2	3	5	6	6	5	4	5
900 - u. 1.000 EUR	5	3	3	4	3	2	3	6	6	6	6	5	6
1.000 - u. 1.100 EUR	4	3	2	4	3	3	4	5	5	6	5	4	5
1.100 - u. 1.200 EUR	4	4	3	4	4	3	4	5	5	5	5	5	5
1.200 - u. 1.300 EUR	5	4	3	4	4	4	4	5	5	5	5	7	6
1.300 - u. 1.400 EUR	4	4	3	5	4	4	4	5	4	5	5	8	5
1.400 - u. 1.500 EUR	5	5	3	6	5	7	6	4	3	4	5	7	5
1.500 - u. 1.750 EUR	10	11	8	11	12	14	12	10	7	8	10	16	10
1.750 - u. 2.000 EUR	9	11	9	12	12	12	12	8	7	6	9	11	8
2.000 - u. 2.500 EUR	12	16	16	15	18	21	17	9	12	7	8	10	8
2.500 - u. 5.000 EUR	15	24	31	21	22	21	22	8	12	7	7	7	7
5.000 EUR und mehr	2	4	8	2	2	2	2	0	1	0	0	0	0
S U M M E	100	100	100	100	100	100	100	100	100	100	100	100	100
1 - u. 250 EUR	3	1	2	1	1	0	1	5	7	5	5	3	5
250 - u. 500 EUR	7	2	2	2	2	1	2	11	10	13	11	4	11
500 - u. 750 EUR	8	4	4	4	4	4	4	11	10	13	10	7	11
750 - u. 1.000 EUR	11	8	8	9	7	5	8	14	14	15	14	12	14
1.000 - u. 1.500 EUR	23	20	15	23	20	21	22	25	21	25	25	31	26
1.500 EUR und mehr	49	66	70	61	67	68	64	35	39	29	34	44	34
Betrag je Bezieher/in (EUR/M)	1704	2141	2514	1996	2027	2034	2012	1325	1435	1231	1301	1475	1298

* Kantar - Public Division *

Schichtung des Nettoeinkommens der Person

PROZENT SENKRECHT

Teilgesamtheit: Männer ab 60 Jahren (ohne Heimbewohner) - a l t e L ä n d e r (mit West-Berlin)

	+-- ALLE +--			+ V E R H E I R A T E T E +			+----- A L L E I N S T E H E N D E N A C H F A M I L I E N S T A N D -----+											
		+-----+-----+-----+			+-----+-----+-----+			+-----+-----+-----+			+-----+-----+-----+			+-----+-----+-----+				
			60-u.	65 u.		60-u.	65 u.		60-u.	65 u.		60-u.	65 u.		60-u.	65 u.		
	Alle	65 J.	älter	Alle	65 J.	älter	Alle	65 J.	älter	Alle	65 J.	älter	Alle	65 J.	älter	Alle	65 J.	älter
Basis hochger. (in Tsd.)	8431	6068	1522	4546	2362	653	1709	792	56	736	965	343	622	606	254	352		
Basis ungewichtet	8561	6095	934	5161	2466	389	2077	1047	38	1009	871	219	652	548	132	416		
ZY090 Nettoeink. der Person																		
Bezieher: hochger. (in Tsd.)	8396	6039	1503	4536	2357	648	1709	791	56	736	961	339	622	605	253	352		
(in %)	100	100	99	100	100	99	100	100	100	100	100	99	100	100	100	100		
ungewichtet	8534	6071	922	5149	2463	387	2076	1046	38	1008	870	218	652	547	131	416		
1 - u. 25 EUR	0	0	0	0	0	-	0	0	-	0	-	-	-	-	-	-	-	-
25 - u. 50 EUR	0	0	0	0	0	-	0	-	-	-	0	-	1	-	-	-	-	-
50 - u. 100 EUR	0	0	0	0	0	0	-	0	2	-	-	-	-	-	-	-	-	-
100 - u. 200 EUR	0	1	1	0	0	0	-	-	-	-	0	0	-	-	-	-	-	-
200 - u. 300 EUR	0	1	0	1	0	-	0	0	-	0	0	-	0	-	-	-	-	-
300 - u. 400 EUR	1	1	1	1	0	0	0	0	2	0	-	-	-	0	-	-	1	-
400 - u. 500 EUR	1	1	1	1	1	2	1	0	-	0	1	1	1	2	4	1	1	1
500 - u. 600 EUR	1	1	1	1	1	1	1	0	-	0	2	2	2	1	-	2	-	2
600 - u. 700 EUR	2	2	1	2	3	3	2	1	-	1	3	2	4	3	5	3	3	3
700 - u. 800 EUR	3	2	1	3	4	5	3	1	-	1	6	7	5	4	3	4	4	4
800 - u. 900 EUR	3	2	2	2	5	8	4	2	-	2	6	9	5	6	8	4	4	4
900 - u. 1.000 EUR	3	2	2	2	5	6	5	2	-	3	7	6	7	7	7	8	8	8
1.000 - u. 1.100 EUR	3	3	2	3	5	4	5	3	5	2	5	4	6	6	4	8	8	8
1.100 - u. 1.200 EUR	4	3	2	3	5	4	5	3	9	3	6	5	6	4	3	6	6	6
1.200 - u. 1.300 EUR	4	4	3	4	4	3	4	3	2	3	5	5	5	3	0	5	5	5
1.300 - u. 1.400 EUR	4	4	3	4	4	2	4	4	6	4	4	2	4	3	2	5	5	5
1.400 - u. 1.500 EUR	5	5	3	5	6	5	7	6	6	6	6	5	6	6	4	8	8	8
1.500 - u. 1.750 EUR	11	11	8	12	11	10	12	14	12	14	8	8	9	12	12	13	13	13
1.750 - u. 2.000 EUR	11	11	9	12	11	9	12	14	4	15	8	6	10	12	13	11	11	11
2.000 - u. 2.500 EUR	16	17	17	17	14	11	16	22	24	22	11	9	11	11	11	11	11	11
2.500 - u. 5.000 EUR	24	26	33	23	19	24	17	21	25	21	19	26	15	17	22	13	13	13
5.000 EUR und mehr	4	4	9	2	2	3	1	1	4	1	3	3	3	2	4	0	0	0
S U M M E	100	100	100	100	100	100	100	100	100	100	100	100	100	100	100	100		
1 - u. 250 EUR	1	1	2	1	0	0	0	0	2	0	1	0	1	-	-	-	-	-
250 - u. 500 EUR	2	2	2	2	1	2	1	0	2	0	1	1	1	3	4	2	2	2
500 - u. 750 EUR	4	4	2	4	5	7	5	2	-	2	8	9	7	6	6	6	6	6
750 - u. 1.000 EUR	8	6	4	6	12	16	11	5	-	5	16	18	16	15	16	14	14	14
1.000 - u. 1.500 EUR	20	19	13	21	23	18	25	20	28	19	25	21	28	23	12	31	31	31
1.500 EUR und mehr	66	69	76	66	58	57	58	73	68	74	49	52	47	53	61	47	47	47
Betrag je Bezieher/in (EUR/M)	2141	2231	2735	2063	1910	2003	1875	2063	2086	2061	1872	2024	1790	1769	1956	1635		

* Kantar - Public Division *

Schichtung des Nettoeinkommens der Person

PROZENT SENKRECHT

Teilgesamtheit: Frauen ab 60 Jahren (ohne Heimbewohner) - a l t e L ä n d e r (mit West-Berlin)

	+-- ALLE +--			+ V E R H E I R A T E T E +			+----- A L L E I N S T E H E N D E N A C H F A M I L I E N S T A N D -----+											
		+-----+-----+-----+			+-----+-----+-----+			+-----+-----+-----+			+-----+-----+-----+			+-----+-----+-----+				
			60-u.	65 u.		60-u.	65 u.		60-u.	65 u.		60-u.	65 u.		60-u.	65 u.		
	Alle	65 J.	älter	Alle	65 J.	älter	Alle	65 J.	älter	Alle	65 J.	älter	Alle	65 J.	älter	Alle	65 J.	älter
Basis hochger. (in Tsd.)	10018			5081	1355	3726	4936	730	4206	3321	224	3096	1094	335	759	522	171	351
Basis ungewichtet	10022			5408	1074	4334	4614	440	4174	3054	117	2937	1001	195	806	559	128	431
ZY090 Nettoeink. der Person																		
Bezieher: hochger. (in Tsd.)	9664			4734	1175	3559	4930	724	4205	3317	221	3096	1091	332	759	522	171	351
(in %)	96			93	87	96	100	99	100	100	99	100	100	99	100	100	100	100
ungewichtet	9680			5071	919	4152	4609	437	4172	3052	116	2936	998	193	805	559	128	431
1 - u. 25 EUR	0			1	2	0	0	-	0	-	-	-	0	-	0	-	-	-
25 - u. 50 EUR	0			0	0	0	-	-	-	-	-	-	-	-	-	-	-	-
50 - u. 100 EUR	1			1	3	1	-	-	-	-	-	-	-	-	-	-	-	-
100 - u. 200 EUR	2			5	4	5	0	0	0	-	-	-	-	-	-	0	1	0
200 - u. 300 EUR	3			6	3	7	0	1	0	0	-	0	0	0	-	1	2	0
300 - u. 400 EUR	4			8	5	10	0	0	0	0	-	0	0	0	-	-	-	-
400 - u. 500 EUR	5			9	9	9	1	1	1	1	1	1	1	1	1	1	1	1
500 - u. 600 EUR	4			7	5	8	1	2	1	1	3	1	1	1	1	1	2	1
600 - u. 700 EUR	4			7	5	7	2	2	2	1	-	2	2	3	2	3	4	2
700 - u. 800 EUR	5			7	4	8	3	5	3	2	2	2	7	6	7	5	6	4
800 - u. 900 EUR	5			6	5	6	5	7	5	3	5	3	9	8	10	7	8	6
900 - u. 1.000 EUR	6			6	6	6	7	5	7	6	6	6	8	6	8	7	3	9
1.000 - u. 1.100 EUR	5			4	4	4	6	7	6	5	4	5	8	8	7	7	6	8
1.100 - u. 1.200 EUR	5			4	5	4	6	4	6	6	5	6	7	3	9	5	5	6
1.200 - u. 1.300 EUR	5			4	5	3	7	4	7	7	2	8	7	7	7	5	3	6
1.300 - u. 1.400 EUR	5			3	3	3	7	5	7	7	9	7	6	3	7	5	2	7
1.400 - u. 1.500 EUR	4			2	2	2	6	4	7	7	5	7	4	3	4	7	3	8
1.500 - u. 1.750 EUR	10			5	7	5	13	8	14	15	8	15	10	7	11	10	7	12
1.750 - u. 2.000 EUR	8			4	6	3	12	9	12	13	12	13	9	11	9	7	3	10
2.000 - u. 2.500 EUR	9			5	8	4	13	18	12	13	16	13	12	18	9	13	20	9
2.500 - u. 5.000 EUR	8			5	8	4	11	18	10	11	20	10	9	13	7	15	23	11
5.000 EUR und mehr	0			0	1	0	0	1	0	1	2	1	0	-	0	1	2	0
S U M M E	100			100	100	100	100	100	100	100	100	100	100	100	100	100	100	100
1 - u. 250 EUR	5			10	11	10	0	1	0	0	-	0	0	-	0	1	2	1
250 - u. 500 EUR	11			21	15	22	1	1	1	1	1	1	1	2	1	1	1	1
500 - u. 750 EUR	11			17	12	19	4	7	4	3	3	3	6	8	6	6	9	5
750 - u. 1.000 EUR	14			15	14	16	13	14	13	11	13	11	20	16	22	16	14	17
1.000 - u. 1.500 EUR	25			18	19	17	32	23	33	33	25	33	32	25	35	30	20	35
1.500 EUR und mehr	35			19	29	16	49	54	48	53	59	52	40	50	36	46	55	42
Betrag je Bezieher/in (EUR/M)	1325			994	1218	920	1642	1787	1617	1687	1906	1671	1490	1625	1430	1673	1947	1539

* Kantar - Public Division *

Schichtung des Nettoeinkommens der Person

PROZENT SENKRECHT

Teilgesamtheit: Männer und Frauen ab 65 Jahren (ohne Heimbewohner) - a l t e L ä n d e r (mit West-Berlin)

	+-- alle ---+	+-- LETZTE / HEUTIGE BERUFLICHE STELLUNG ("Alle" einschl. nie erwerbstätig und K.A. zur beruflichen Stellung) -----+												
		+----- M ä n n e r -----+							+----- F r a u e n -----+					
		Alle	Arbeiter	An- gestellte	Beamte/ Ber.-Sold	Selbst- ständige	Mit- helfende	Alle	Arbeiter	An- gestellte	Beamte/ Ber.-Sold	Selbst- ständige	Mit- helfende	
Basis hochger. (in Tsd.)	14188	6256	1982	2539	799	865	12	7932	2025	4378	328	446	299	
Basis ungewichtet	15746	7238	2184	2863	1148	963	13	8508	2107	4675	463	455	326	
ZY090 Nettoeink. der Person														

Bezieher: hochger. (in Tsd.)	14009	6245	1982	2535	799	858	12	7764	1987	4314	324	437	297	
(in %)	99	100	100	100	100	99	100	98	98	99	99	98	99	
ungewichtet	15549	7225	2184	2858	1148	955	13	8324	2069	4602	459	446	323	
1 - u. 25 EUR	0	0	0	-	-	0	-	0	0	0	-	0	-	
25 - u. 50 EUR	0	0	-	-	-	1	-	0	0	0	-	0	-	
50 - u. 100 EUR	0	0	-	0	-	0	-	0	0	0	0	0	-	
100 - u. 200 EUR	1	0	0	0	-	1	-	2	4	1	1	2	1	
200 - u. 300 EUR	2	0	0	0	-	2	-	3	5	3	0	3	2	
300 - u. 400 EUR	3	1	1	0	-	2	(6)	5	6	4	-	3	5	
400 - u. 500 EUR	3	1	1	1	-	4	(9)	4	5	4	0	4	6	
500 - u. 600 EUR	3	1	1	1	-	3	(8)	4	4	3	1	5	8	
600 - u. 700 EUR	3	2	2	1	-	5	(16)	4	6	4	0	4	9	
700 - u. 800 EUR	4	3	5	1	-	5	-	5	5	5	1	7	7	
800 - u. 900 EUR	4	3	5	1	-	5	-	5	7	5	-	7	10	
900 - u. 1.000 EUR	5	3	6	1	0	5	(6)	6	8	5	0	6	7	
1.000 - u. 1.100 EUR	5	4	7	2	-	4	(6)	5	6	5	1	5	6	
1.100 - u. 1.200 EUR	5	4	6	3	-	4	(13)	5	6	5	1	5	6	
1.200 - u. 1.300 EUR	5	4	9	2	0	4	(4)	6	7	5	2	6	6	
1.300 - u. 1.400 EUR	5	4	8	3	0	4	(8)	5	6	6	1	4	6	
1.400 - u. 1.500 EUR	5	6	8	5	1	5	(4)	5	6	5	3	1	4	
1.500 - u. 1.750 EUR	11	12	17	12	4	8	(12)	10	9	12	6	8	8	
1.750 - u. 2.000 EUR	10	12	12	14	9	6	-	8	5	9	14	8	4	
2.000 - u. 2.500 EUR	12	17	8	24	23	9	(9)	8	3	10	26	10	2	
2.500 - u. 5.000 EUR	14	22	4	26	59	16	-	7	1	7	42	11	4	
5.000 EUR und mehr	1	2	0	2	3	6	-	0	0	0	1	1	-	
S U M M E	100	100	100	100	100	100	100	100	100	100	100	100	100	

1 - u. 250 EUR	3	1	0	0	-	3	-	5	7	3	1	3	1	
250 - u. 500 EUR	7	2	2	1	-	6	(15)	11	13	10	1	9	12	
500 - u. 750 EUR	8	4	5	2	-	11	(24)	11	12	10	1	13	21	
750 - u. 1.000 EUR	11	8	14	3	0	12	(6)	14	18	12	1	16	19	
1.000 - u. 1.500 EUR	24	22	38	15	2	21	(34)	26	31	26	7	20	28	
1.500 EUR und mehr	47	64	41	79	98	46	(22)	34	19	39	89	38	18	
Betrag je Bezieher/in (EUR/M)	1616	2012	1437	2227	2919	1926	(1113)	1298	1055	1363	2428	1448	1060	

* Kantar - Public Division *

Schichtung des Nettoeinkommens der Person

Teilgesamtheit: Männer ab 60 Jahren (ohne Heimbewohner) - a l t e L ä n d e r (mit West-Berlin)

	M ä n n e r - T ä t i g k e i t s n i v e a u																		
	Alle				Arbeiter				Angestellte				Beamte, Berufssol.		Selbstständige				Mit-
	Männer				Männer				Männer				Männer		Männer				hel-
	Ange-	Fach-	Meister	Ange-	Einf.	Mittl.	Gehob.	Hochq./	Einf./	Gehob./	Land-	Hand-	Verkam.	Sonst.	Gewerbe		hel-		
	lernt	arbeiter	Polier	lernt	Fachkr.	Fachkr.	Fachkr.	leit.	Mittl.D.	Höher.D.	wirte	werker	Freib.	Freib.	treib.		fende		
Basis hochger. (in Tsd.)	8431	833	1687	269	100	370	1184	731	1009	334	712	145	222	182	142	423	15		
Basis ungewichtet	8561	751	1639	283	90	353	1148	759	1043	341	947	170	231	179	120	417	15		
ZY090 Nettoeink. der Person																			
Bezieher: hochger. (in Tsd.)	8396	829	1679	269	100	370	1184	727	1006	334	712	145	220	179	138	415	15		
(in %)	100	100	100	100	100	100	100	99	100	100	100	100	99	99	97	98	100		
ungewichtet	8534	749	1634	283	90	352	1148	756	1040	341	947	170	228	177	119	410	15		
1 - u. 25 EUR	0	0	0	-	-	-	-	-	0	-	-	-	-	-	-	0	-		
25 - u. 50 EUR	0	-	-	-	-	-	-	0	0	-	-	-	-	1	-	1	-		
50 - u. 100 EUR	0	-	0	-	-	0	0	0	-	-	-	-	-	-	-	1	(5)		
100 - u. 200 EUR	0	1	0	1	1	-	0	0	0	-	-	-	2	-	-	2	-		
200 - u. 300 EUR	0	1	0	1	-	0	0	-	0	-	-	1	2	-	3	2	-		
300 - u. 400 EUR	1	2	0	0	1	0	0	-	0	-	-	2	1	-	2	3	(5)		
400 - u. 500 EUR	1	3	1	-	5	2	0	0	0	-	-	4	3	-	8	3	(7)		
500 - u. 600 EUR	1	2	1	-	5	2	0	1	0	-	-	9	3	-	3	2	(6)		
600 - u. 700 EUR	2	5	2	1	3	2	1	0	1	-	-	10	6	1	6	4	(13)		
700 - u. 800 EUR	3	9	3	1	7	2	1	0	1	-	-	4	4	1	7	6	(13)		
800 - u. 900 EUR	3	10	4	2	7	3	1	0	0	-	-	7	8	-	5	3	-		
900 - u. 1.000 EUR	3	8	5	2	6	5	2	1	0	-	-	7	5	1	4	4	(5)		
1.000 - u. 1.100 EUR	3	7	6	4	7	5	2	1	1	-	-	7	4	0	5	5	(5)		
1.100 - u. 1.200 EUR	4	7	5	4	5	6	3	1	1	-	-	7	7	-	3	3	(10)		
1.200 - u. 1.300 EUR	4	7	8	6	4	5	3	1	1	0	0	4	6	1	6	4	(4)		
1.300 - u. 1.400 EUR	4	6	7	7	8	4	3	2	1	0	0	4	4	1	5	4	(6)		
1.400 - u. 1.500 EUR	5	7	8	3	7	10	6	3	1	-	-	5	8	5	1	4	(3)		
1.500 - u. 1.750 EUR	11	11	17	15	14	15	14	11	5	11	2	10	11	3	6	10	(10)		
1.750 - u. 2.000 EUR	11	8	13	17	9	13	17	14	8	21	2	7	9	4	5	6	-		
2.000 - u. 2.500 EUR	16	5	12	21	9	17	26	25	19	39	12	4	8	14	6	10	(8)		
2.500 - u. 5.000 EUR	24	2	7	14	2	7	20	37	47	22	78	8	9	42	19	14	-		
5.000 EUR und mehr	4	-	-	0	-	0	1	1	13	1	6	1	1	27	5	9	-		
S U M M E	100	100	100	100	100	100	100	100	100	100	100	100	100	100	100	100	100		
1 - u. 250 EUR	1	1	1	1	1	-	0	1	0	-	-	1	2	1	2	5	(5)		
250 - u. 500 EUR	2	5	1	1	6	3	1	0	1	0	-	6	5	-	10	7	(12)		
500 - u. 750 EUR	4	11	4	1	10	6	1	1	1	-	-	19	10	2	10	9	(32)		
750 - u. 1.000 EUR	8	23	11	5	17	8	3	2	1	0	-	17	15	1	15	10	(5)		
1.000 - u. 1.500 EUR	20	34	35	25	31	30	17	9	6	7	0	27	29	7	20	20	(28)		
1.500 EUR und mehr	66	26	49	68	35	53	78	88	91	93	100	30	38	90	41	49	(18)		
Betrag je Bezieher/in (EUR/M)	2141	1214	1557	1836	1296	1611	2056	2405	3235	2202	3375	1349	1489	4278	1801	2161	(1015)		

PROZENT SENKRECHT

Schichtung des Nettoeinkommens der Person

Teilgesamtheit: Frauen ab 60 Jahren (ohne Heimbewohner) - alte Länder (mit West-Berlin)

	Frauen - Tätigkeitsniveau																	
	Alle Arbeiter				Angestellte				Beamte, Berufssol.				Selbstständige				Mit-	
	Frauen																hel-	
	Ange- lernt	Fach- arbeiter	Meister/ Polier	Ange- lernt	Einf. Fachkr.	Mittl. Fachkr.	Gehob. Fachkr.	Hochq./ leit.	Einf./ Mittl.D.	Gehob./ Höher.D.	Land- wirte	Hand- werker	Verkam. Freib.	Sonst. Freib.	Gewerbe/ treib.			
Basis hochger. (in Tsd.)	10018	1644	828	14	540	1976	2364	556	227	73	377	67	38	79	115	285	318	
Basis ungewichtet	10022	1618	796	14	518	1938	2373	569	219	76	476	75	38	74	99	279	340	
ZY090 Nettoeink. der Person																		
Bezieher: hochger. (in Tsd.)	9664	1597	789	13	531	1893	2293	543	224	69	375	67	36	75	112	281	314	
(in %)	96	97	95	94	98	96	97	98	99	95	100	100	95	95	97	98	99	
ungewichtet	9680	1578	761	13	507	1862	2305	555	215	72	474	75	36	72	95	274	336	
1 - u. 25 EUR	0	0	1	-	0	0	0	0	-	-	-	-	-	-	-	1	0	
25 - u. 50 EUR	0	0	0	-	0	0	0	-	-	-	-	-	-	2	-	1	-	
50 - u. 100 EUR	1	0	0	-	0	1	1	-	-	1	-	-	-	-	-	0	0	
100 - u. 200 EUR	2	4	3	-	2	3	1	1	0	-	0	-	2	-	3	3	1	
200 - u. 300 EUR	3	3	7	-	3	4	2	2	1	-	0	7	2	2	2	4	2	
300 - u. 400 EUR	4	6	5	-	4	6	3	2	1	-	-	5	4	-	3	4	5	
400 - u. 500 EUR	5	6	5	(8)	8	6	3	2	0	1	0	6	11	-	2	4	6	
500 - u. 600 EUR	4	5	5	-	5	5	3	2	0	1	0	12	3	2	2	4	7	
600 - u. 700 EUR	4	6	5	-	6	4	3	2	3	-	0	6	5	1	1	5	9	
700 - u. 800 EUR	5	6	5	(27)	7	5	4	4	4	2	1	10	4	3	10	6	7	
800 - u. 900 EUR	5	8	8	-	7	6	3	4	4	-	-	6	21	0	5	6	9	
900 - u. 1.000 EUR	6	9	6	(16)	7	6	5	4	2	-	0	7	11	-	0	8	7	
1.000 - u. 1.100 EUR	5	6	6	(19)	6	6	5	3	2	5	1	3	1	1	2	7	6	
1.100 - u. 1.200 EUR	5	7	6	-	5	6	4	4	0	-	1	4	5	2	7	6	5	
1.200 - u. 1.300 EUR	5	7	7	-	6	6	5	3	5	5	2	5	5	2	10	5	5	
1.300 - u. 1.400 EUR	5	6	5	-	6	5	5	4	3	1	1	5	6	3	7	3	6	
1.400 - u. 1.500 EUR	4	5	6	-	4	5	5	3	4	6	2	1	-	4	3	1	3	
1.500 - u. 1.750 EUR	10	8	9	(3)	10	9	13	9	10	6	5	10	9	7	8	7	8	
1.750 - u. 2.000 EUR	8	5	5	(27)	7	7	10	12	11	29	12	8	2	14	8	7	5	
2.000 - u. 2.500 EUR	9	2	4	-	5	7	13	21	14	24	26	1	-	11	9	10	3	
2.500 - u. 5.000 EUR	8	1	2	-	2	4	9	17	30	18	48	4	8	37	17	8	4	
5.000 EUR und mehr	0	0	0	-	0	0	0	1	5	-	1	-	-	11	1	1	-	
S U M M E	100	100	100	100	100	100	100	100	100	100	100	100	100	100	100	100	100	
1 - u. 250 EUR	5	6	8	-	4	6	3	2	1	1	0	2	2	2	3	8	3	
250 - u. 500 EUR	11	13	13	(8)	14	14	7	5	3	1	1	16	17	2	6	10	13	
500 - u. 750 EUR	11	14	12	-	16	11	8	7	6	1	1	23	11	5	13	11	20	
750 - u. 1.000 EUR	14	20	17	(43)	16	15	11	9	7	2	0	18	34	0	6	18	19	
1.000 - u. 1.500 EUR	25	30	30	(19)	27	27	25	18	14	17	6	18	18	11	29	21	26	
1.500 EUR und mehr	35	17	20	(30)	23	27	46	59	70	78	92	23	19	79	43	33	20	
Betrag je Bezieher/in (EUR/M)	1325	1022	1052	(1143)	1083	1154	1470	1788	2359	1983	2555	1043	1102	2701	1663	1322	1073	

* Kantar - Public Division *

Schichtung der Entnahme vom Sparguthaben von Ehepaaren und Alleinstehenden

PROZENT SENKRECHT

Teilgesamtheit: Männer und Frauen ab 60 Jahren (ohne Heimbewohner) - a l t e L ä n d e r (mit West-Berlin)

	+-- ALLE --+	+----- M ä n n e r -----+						+----- F r a u e n -----+					
		Alle	60-u. 65 J.	65-u. 75 J.	75-u. 85 J.	85 u. älter	65 u. älter	Alle	60-u. 65 J.	65-u. 75 J.	75-u. 85 J.	85 u. älter	65 u. älter
Basis hochger. (in Tsd.)	18448	8431	2175	3195	2458	603	6256	10018	2086	3527	3182	1224	7932
Basis ungewichtet	18583	8561	1323	3003	3581	654	7238	10022	1514	3282	3985	1241	8508
F0302 Entnahmen von Sparguthab.													
Bezieher: hochger. (in Tsd.)	804	517	106	206	157	48	411	286	33	75	110	69	254
(in %)	4	6	5	6	6	8	7	3	2	2	3	6	3
ungewichtet	818	535	65	201	216	53	470	283	23	70	121	69	260
1 - u. 25 EUR	1	1	-	1	1	-	1	0	-	-	-	1	0
25 - u. 50 EUR	1	0	-	-	1	-	0	1	-	-	2	3	2
50 - u. 100 EUR	5	4	6	3	4	4	4	8	(7)	7	7	11	8
100 - u. 200 EUR	21	17	18	14	17	30	17	29	(24)	28	28	33	29
200 - u. 300 EUR	19	19	10	25	18	12	21	20	(29)	26	17	15	19
300 - u. 400 EUR	13	12	13	11	12	14	12	14	(11)	16	11	17	14
400 - u. 500 EUR	6	6	3	8	5	10	7	4	(10)	2	5	3	4
500 - u. 600 EUR	12	13	19	11	11	8	11	10	(3)	7	12	13	11
600 - u. 700 EUR	2	2	2	3	2	0	2	1	-	-	3	-	1
700 - u. 800 EUR	2	2	3	2	3	2	2	2	-	3	2	-	2
800 - u. 900 EUR	2	3	2	3	4	3	3	1	-	-	2	1	1
900 - u. 1.000 EUR	0	0	-	0	1	1	1	-	-	-	-	-	-
1.000 - u. 1.100 EUR	8	10	8	11	11	7	11	6	(8)	11	4	3	6
1.100 - u. 1.200 EUR	0	0	-	0	-	-	0	-	-	-	-	-	-
1.200 - u. 1.300 EUR	1	1	-	1	1	2	1	2	(7)	-	2	-	1
1.300 - u. 1.400 EUR	0	0	2	-	-	-	-	-	-	-	-	-	-
1.400 - u. 1.500 EUR	-	-	-	-	-	-	-	-	-	-	-	-	-
1.500 - u. 1.750 EUR	2	3	7	4	1	-	3	1	-	-	1	1	1
1.750 - u. 2.000 EUR	0	0	-	-	1	-	0	-	-	-	-	-	-
2.000 - u. 2.500 EUR	2	3	4	1	3	3	2	1	-	-	2	-	1
2.500 - u. 5.000 EUR	1	2	4	1	2	-	1	1	-	-	1	-	1
5.000 EUR und mehr	0	0	-	-	-	3	0	-	-	-	-	-	-
S U M M E	100	100	100	100	100	100	100	100	100	100	100	100	100
1 - u. 250 EUR	43	37	32	38	37	42	38	54	(55)	56	50	58	54
250 - u. 500 EUR	23	23	18	25	23	27	24	23	(27)	23	21	24	23
500 - u. 750 EUR	15	16	22	15	15	8	14	12	(3)	10	16	13	13
750 - u. 1.000 EUR	3	5	3	4	6	7	5	1	-	-	3	1	2
1.000 - u. 1.500 EUR	10	11	10	12	12	9	12	7	(15)	11	6	3	6
1.500 EUR und mehr	6	8	15	7	8	6	7	2	-	-	4	1	2
Betrag je Bezieher/in (EUR/M)	476	549	661	492	534	591	519	345	(344)	313	415	268	345

* Kantar - Public Division *

Schichtung der Entnahme vom Sparguthaben von Ehepaaren und Alleinstehenden

PROZENT SENKRECHT

Teilgesamtheit: Männer ab 60 Jahren (ohne Heimbewohner) - a l t e L ä n d e r (mit West-Berlin)

	+-- ALLE +--			+ V E R H E I R A T E T E +			+----- A L L E I N S T E H E N D E N A C H F A M I L I E N S T A N D -----+											
		+-----+-----+-----+			+-----+-----+-----+			+-----+-----+-----+			+-----+-----+-----+			+-----+-----+-----+				
			60-u.	65 u.		60-u.	65 u.		60-u.	65 u.		60-u.	65 u.		60-u.	65 u.		
	Alle	65 J.	älter	Alle	65 J.	älter	Alle	65 J.	älter	Alle	65 J.	älter	Alle	65 J.	älter	Alle	65 J.	älter
Basis hochger. (in Tsd.)	8431			6068	1522	4546	2362	653	1709	792	56	736	965	343	622	606	254	352
Basis ungewichtet	8561			6095	934	5161	2466	389	2077	1047	38	1009	871	219	652	548	132	416
F0302 Entnahmen von Sparguthab.																		
Bezieher: hochger. (in Tsd.)	517			349	65	284	169	42	127	58	6	52	60	12	48	51	24	27
(in %)	6			6	4	6	7	6	7	7	10	7	6	3	8	8	10	8
ungewichtet	535			362	42	320	173	23	150	74	3	71	61	8	53	38	12	26
1 - u. 25 EUR	1			1	-	1	1	-	2	-	-	-	1	-	2	3	-	(5)
25 - u. 50 EUR	0			-	-	-	1	-	1	-	-	-	2	-	2	-	-	-
50 - u. 100 EUR	4			2	-	3	8	(15)	6	8	-	8	2	-	2	15	(26)	(6)
100 - u. 200 EUR	17			17	14	17	18	(24)	16	25	[81]	20	14	[22]	11	15	(12)	(19)
200 - u. 300 EUR	19			19	13	21	18	(6)	22	15	-	16	25	[15]	28	14	(4)	(24)
300 - u. 400 EUR	12			12	14	12	12	(11)	13	15	-	17	14	[11]	15	7	(14)	-
400 - u. 500 EUR	6			6	5	6	7	-	9	8	-	9	12	-	14	-	-	-
500 - u. 600 EUR	13			12	18	11	14	(20)	12	12	-	14	9	-	11	22	(35)	(11)
600 - u. 700 EUR	2			3	3	3	1	-	1	-	-	-	0	-	0	2	-	(4)
700 - u. 800 EUR	2			2	2	2	3	(4)	2	2	-	3	-	-	-	6	(7)	(5)
800 - u. 900 EUR	3			3	-	3	3	(4)	3	1	-	1	7	[14]	5	2	-	(3)
900 - u. 1.000 EUR	0			0	-	1	0	-	1	1	-	1	-	-	-	-	-	-
1.000 - u. 1.100 EUR	10			12	9	12	7	(5)	7	5	-	5	6	[10]	5	9	(4)	(14)
1.100 - u. 1.200 EUR	0			-	-	-	1	-	1	-	-	-	-	-	-	2	-	(4)
1.200 - u. 1.300 EUR	1			0	-	1	1	-	2	2	-	2	-	-	-	3	-	(5)
1.300 - u. 1.400 EUR	0			0	2	-	1	(3)	-	2	[19]	-	-	-	-	-	-	-
1.400 - u. 1.500 EUR	-			-	-	-	-	-	-	-	-	-	-	-	-	-	-	-
1.500 - u. 1.750 EUR	3			5	8	4	1	(5)	-	-	-	-	3	[16]	-	-	-	-
1.750 - u. 2.000 EUR	0			1	-	1	-	-	-	-	-	-	-	-	-	-	-	-
2.000 - u. 2.500 EUR	3			3	7	3	1	-	1	1	-	1	2	-	2	-	-	-
2.500 - u. 5.000 EUR	2			2	5	2	1	(3)	0	-	-	-	3	[11]	1	-	-	-
5.000 EUR und mehr	0			-	-	-	1	-	1	3	-	3	-	-	-	-	-	-
S U M M E	100			100	100	100	100	100	100	100	100	100	100	100	100	100	100	100
1 - u. 250 EUR	37			34	24	37	42	(45)	41	43	[81]	38	38	[37]	39	45	(41)	(49)
250 - u. 500 EUR	23			22	22	23	24	(11)	28	29	-	32	31	[11]	36	9	(14)	(5)
500 - u. 750 EUR	16			16	23	15	15	(20)	13	13	-	15	9	-	12	24	(35)	(14)
750 - u. 1.000 EUR	5			4	-	5	6	(8)	5	4	-	4	7	[14]	5	8	(7)	(8)
1.000 - u. 1.500 EUR	11			13	12	13	9	(8)	10	8	[19]	7	6	[10]	5	14	(4)	(23)
1.500 EUR und mehr	8			11	19	9	4	(8)	3	4	-	4	8	[27]	3	-	-	-
Betrag je Bezieher/in (EUR/M)	549			582	767	540	480	(499)	474	515	[357]	531	508	[877]	416	408	(345)	(464)

* Kantar - Public Division *

Schichtung der Entnahme vom Sparguthaben von Ehepaaren und Alleinstehenden

Teilgesamtheit: Frauen ab 60 Jahren (ohne Heimbewohner) - alte Lander (mit West-Berlin)

	+-- ALLE +--			+ VERHEIRATETE +			+----- A L L E I N S T E H E N D E N A C H F A M I L I E N S T A N D -----+											
		+-----+-----+-----+			+-----+-----+-----+			+-----+-----+-----+			+-----+-----+-----+			+-----+-----+-----+				
			60-u.	65 u.		60-u.	65 u.		60-u.	65 u.		60-u.	65 u.		60-u.	65 u.		
	Alle	65 J.	alter	Alle	65 J.	alter	Alle	65 J.	alter	Alle	65 J.	alter	Alle	65 J.	alter			
Basis hochger. (in Tsd.)	10018			5081	1355	3726	4936	730	4206	3321	224	3096	1094	335	759	522	171	351
Basis ungewichtet	10022			5408	1074	4334	4614	440	4174	3054	117	2937	1001	195	806	559	128	431
F0302 Entnahmen von Sparguthab.																		
Bezieher: hochger. (in Tsd.)	286			-	-	-	286	33	254	174	7	167	71	15	56	41	11	31
(in %)	3			-	-	-	6	4	6	5	3	5	6	4	7	8	6	9
ungewichtet	283			-	-	-	283	23	260	163	4	159	71	10	61	49	9	40
1 - u. 25 EUR	0			-	-	-	0	-	0	1	-	1	-	-	-	-	-	-
25 - u. 50 EUR	1			-	-	-	1	-	2	2	-	2	-	-	-	-	-	-
50 - u. 100 EUR	8			-	-	-	8	(7)	8	7	-	7	8	(16)	6	14	-	18
100 - u. 200 EUR	29			-	-	-	29	(24)	29	28	[42]	27	32	(27)	33	28	[9]	34
200 - u. 300 EUR	20			-	-	-	20	(29)	19	19	[28]	18	26	(37)	23	16	[20]	14
300 - u. 400 EUR	14			-	-	-	14	(11)	14	12	-	13	15	(10)	16	19	[19]	18
400 - u. 500 EUR	4			-	-	-	4	(10)	4	3	-	3	8	(10)	7	5	[18]	-
500 - u. 600 EUR	10			-	-	-	10	(3)	11	14	-	15	2	-	3	5	[9]	4
600 - u. 700 EUR	1			-	-	-	1	-	1	2	-	2	-	-	-	-	-	-
700 - u. 800 EUR	2			-	-	-	2	-	2	0	-	0	3	-	4	4	-	6
800 - u. 900 EUR	1			-	-	-	1	-	1	1	-	1	1	-	2	-	-	-
900 - u. 1.000 EUR	-			-	-	-	-	-	-	-	-	-	-	-	-	-	-	-
1.000 - u. 1.100 EUR	6			-	-	-	6	(8)	6	6	-	6	4	-	5	11	[25]	6
1.100 - u. 1.200 EUR	-			-	-	-	-	-	-	-	-	-	-	-	-	-	-	-
1.200 - u. 1.300 EUR	2			-	-	-	2	(7)	1	2	[30]	1	1	-	2	-	-	-
1.300 - u. 1.400 EUR	-			-	-	-	-	-	-	-	-	-	-	-	-	-	-	-
1.400 - u. 1.500 EUR	-			-	-	-	-	-	-	-	-	-	-	-	-	-	-	-
1.500 - u. 1.750 EUR	1			-	-	-	1	-	1	1	-	1	0	-	1	-	-	-
1.750 - u. 2.000 EUR	-			-	-	-	-	-	-	-	-	-	-	-	-	-	-	-
2.000 - u. 2.500 EUR	1			-	-	-	1	-	1	1	-	1	-	-	-	-	-	-
2.500 - u. 5.000 EUR	1			-	-	-	1	-	1	1	-	1	-	-	-	-	-	-
5.000 EUR und mehr	-			-	-	-	-	-	-	-	-	-	-	-	-	-	-	-
S U M M E	100			-	-	-	100	100	100	100	100	100	100	100	100	100	100	100
1 - u. 250 EUR	54			-	-	-	54	(55)	54	52	[42]	53	58	(80)	53	52	[29]	60
250 - u. 500 EUR	23			-	-	-	23	(27)	23	19	[28]	19	29	(20)	32	28	[37]	25
500 - u. 750 EUR	12			-	-	-	12	(3)	13	16	-	17	5	-	7	8	[9]	8
750 - u. 1.000 EUR	1			-	-	-	1	-	2	1	-	2	1	-	2	1	-	2
1.000 - u. 1.500 EUR	7			-	-	-	7	(15)	6	8	[30]	7	5	-	6	11	[25]	6
1.500 EUR und mehr	2			-	-	-	2	-	2	3	-	3	0	-	1	-	-	-
Betrag je Bezieher/in (EUR/M)	345			-	-	-	345	(344)	345	377	[476]	373	279	(187)	304	321	[474]	267

Schichtung der Entnahme vom Sparguthaben von Ehepaaren und Alleinstehenden

PROZENT SENKRECHT

Teilgesamtheit: Männer und Frauen ab 65 Jahren (ohne Heimbewohner) - a l t e L ä n d e r (mit West-Berlin)

	+-- alle ---+	+-- LETZTE / HEUTIGE BERUFLICHE STELLUNG ("Alle" einschl. nie erwerbstätig und K.A. zur beruflichen Stellung) -----+											
		+----- M ä n n e r -----+						+----- F r a u e n -----+					
		Alle	Arbeiter	An- gestellte	Beamte/ Ber.-Sold	Selbst- ständige	Mit- helfende	Alle	Arbeiter	An- gestellte	Beamte/ Ber.-Sold	Selbst- ständige	Mit- helfende
Basis hochger. (in Tsd.)	14188	6256	1982	2539	799	865	12	7932	2025	4378	328	446	299
Basis ungewichtet	15746	7238	2184	2863	1148	963	13	8508	2107	4675	463	455	326
F0302 Entnahmen von Sparguthab.													

Bezieher: hochger. (in Tsd.)	665	411	71	177	26	131	3	254	35	161	3	29	14
(in %)	5	7	4	7	3	15	29	3	2	4	1	7	5
ungewichtet	730	470	80	199	31	154	3	260	38	160	4	29	15
1 - u. 25 EUR	1	1	2	1	-	2	-	0	-	-	-	-	-
25 - u. 50 EUR	1	0	1	-	-	-	-	2	5	1	-	(3)	-
50 - u. 100 EUR	5	4	9	2	4	2	-	8	17	6	-	-	(21)
100 - u. 200 EUR	22	17	33	19	27	5	-	29	28	34	[38]	(5)	(29)
200 - u. 300 EUR	20	21	20	26	31	13	[64]	19	12	21	[24]	(25)	(12)
300 - u. 400 EUR	13	12	12	12	10	12	-	14	22	13	[9]	(12)	(21)
400 - u. 500 EUR	6	7	6	7	4	8	-	4	-	2	-	(9)	(5)
500 - u. 600 EUR	11	11	7	11	9	14	-	11	5	11	[29]	(18)	(5)
600 - u. 700 EUR	2	2	-	3	-	3	-	1	6	-	-	(3)	-
700 - u. 800 EUR	2	2	2	2	3	2	-	2	2	2	-	(2)	-
800 - u. 900 EUR	2	3	2	3	-	4	[36]	1	3	1	-	-	-
900 - u. 1.000 EUR	0	1	-	1	-	-	-	-	-	-	-	-	-
1.000 - u. 1.100 EUR	9	11	3	8	2	21	-	6	-	4	-	(22)	(6)
1.100 - u. 1.200 EUR	0	0	1	-	-	-	-	-	-	-	-	-	-
1.200 - u. 1.300 EUR	1	1	-	1	-	2	-	1	-	2	-	-	-
1.300 - u. 1.400 EUR	-	-	-	-	-	-	-	-	-	-	-	-	-
1.400 - u. 1.500 EUR	-	-	-	-	-	-	-	-	-	-	-	-	-
1.500 - u. 1.750 EUR	2	3	2	3	-	4	-	1	-	1	-	(3)	-
1.750 - u. 2.000 EUR	0	0	-	-	-	1	-	-	-	-	-	-	-
2.000 - u. 2.500 EUR	2	2	-	1	8	4	-	1	-	1	-	-	-
2.500 - u. 5.000 EUR	1	1	-	-	2	4	-	1	-	1	-	-	-
5.000 EUR und mehr	0	0	-	-	-	1	-	-	-	-	-	-	-
S U M M E	100	100	100	100	100	100	100	100	100	100	100	100	100

1 - u. 250 EUR	44	38	56	43	58	18	[64]	54	56	57	[62]	(29)	(55)
250 - u. 500 EUR	24	24	28	24	17	23	-	23	27	20	[9]	(24)	(34)
500 - u. 750 EUR	14	14	7	16	9	18	-	13	12	13	[29]	(21)	(5)
750 - u. 1.000 EUR	4	5	4	5	3	5	[36]	2	5	1	-	(2)	-
1.000 - u. 1.500 EUR	10	12	4	8	2	23	-	6	-	6	-	(22)	(6)
1.500 EUR und mehr	5	7	2	4	10	13	-	2	-	3	-	(3)	-
Betrag je Bezieher/in (EUR/M)	453	519	282	418	456	793	[416]	345	246	353	[277]	(514)	(249)

* Kantar - Public Division *

Schichtung der Entnahme vom Sparguthaben von Ehepaaren und Alleinstehenden

PROZENT SENKRECHT

Teilgesamtheit: Männer ab 60 Jahren (ohne Heimbewohner) - alte Länder (mit West-Berlin)

	Männer - Tätigkeitsniveau																	
	Alle Arbeiter				Angestellte				Beamte, Berufssol.				Selbstständige				Mit-	
	Männer																hel-	
	Ange-	Fach-	Meister	Ange-	Einf.	Mittl.	Gehob.	Hochq./	Einf./	Gehob./	Land-	Hand-	Verkam.	Sonst.	Gewerbe			
	lernt	arbeiter	Polier	lernt	Fachkr.	Fachkr.	Fachkr.	leit.	Mittl.D.	Höher.D.	wirte	werker	Freib.	Freib.	treib.		fende	
Basis hochger. (in Tsd.)	8431	833	1687	269	100	370	1184	731	1009	334	712	145	222	182	142	423	15	
Basis ungewichtet	8561	751	1639	283	90	353	1148	759	1043	341	947	170	231	179	120	417	15	
F0302 Entnahmen von Sparguthab.																		
Bezieher: hochger. (in Tsd.)	517	17	68	15	3	14	66	51	95	14	16	13	45	17	22	57	3	
(in %)	6	2	4	6	3	4	6	7	9	4	2	9	20	9	16	13	24	
ungewichtet	535	13	68	15	2	14	64	55	95	13	21	15	49	19	23	63	3	
1 - u. 25 EUR	1	-	2	-	-	-	-	-	2	-	-	-	2	-	-	2	-	
25 - u. 50 EUR	0	-	1	-	-	-	-	-	-	-	-	-	-	-	-	-	-	
50 - u. 100 EUR	4	(26)	8	(21)	-	(4)	-	7	0	(8)	-	(4)	-	(6)	(5)	-	-	
100 - u. 200 EUR	17	(23)	33	(5)	[30]	(4)	26	19	14	(34)	(30)	(14)	7	-	(14)	6	-	
200 - u. 300 EUR	19	(6)	17	(38)	-	(50)	30	21	15	(44)	(12)	(9)	12	(11)	(9)	13	[64]	
300 - u. 400 EUR	12	(16)	16	(15)	-	(17)	10	13	10	-	(24)	(17)	19	(5)	-	10	-	
400 - u. 500 EUR	6	(24)	2	(4)	-	(17)	3	6	7	-	(6)	(13)	4	(12)	(7)	5	-	
500 - u. 600 EUR	13	(5)	7	(6)	[70]	-	13	9	21	(4)	(12)	(25)	21	(20)	(13)	5	-	
600 - u. 700 EUR	2	-	-	-	-	(7)	6	-	3	-	-	-	3	-	-	4	-	
700 - u. 800 EUR	2	-	2	-	-	-	2	3	4	-	(5)	-	2	-	-	5	-	
800 - u. 900 EUR	3	-	2	-	-	-	-	8	3	-	-	-	-	(5)	(14)	2	[36]	
900 - u. 1.000 EUR	0	-	-	-	-	-	2	-	1	-	-	-	-	-	-	-	-	
1.000 - u. 1.100 EUR	10	-	3	-	-	-	2	7	12	-	(4)	-	14	(19)	(18)	33	-	
1.100 - u. 1.200 EUR	0	-	1	-	-	-	-	-	-	-	-	-	-	-	-	-	-	
1.200 - u. 1.300 EUR	1	-	-	-	-	-	2	-	-	-	-	(19)	1	-	-	-	-	
1.300 - u. 1.400 EUR	0	-	-	-	-	-	2	-	2	-	-	-	-	-	-	-	-	
1.400 - u. 1.500 EUR	-	-	-	-	-	-	-	-	-	-	-	-	-	-	-	-	-	
1.500 - u. 1.750 EUR	3	-	7	-	-	-	2	1	3	-	-	-	6	(3)	(9)	6	-	
1.750 - u. 2.000 EUR	0	-	-	-	-	-	-	-	-	-	-	-	2	-	(4)	-	-	
2.000 - u. 2.500 EUR	3	-	-	(10)	-	-	-	-	5	(10)	(4)	-	2	(3)	(7)	3	-	
2.500 - u. 5.000 EUR	2	-	-	-	-	-	-	5	-	-	(4)	-	4	(6)	-	6	-	
5.000 EUR und mehr	0	-	-	-	-	-	-	-	-	-	-	-	-	(9)	-	-	-	
S U M M E	100	100	100	100	100	100	100	100	100	100	100	100	100	100	100	100	100	
1 - u. 250 EUR	37	(54)	53	(44)	[30]	(57)	48	44	28	(79)	(43)	(26)	18	(17)	(27)	15	[64]	
250 - u. 500 EUR	23	(41)	26	(39)	-	(36)	21	23	19	(7)	(30)	(30)	27	(17)	(7)	21	-	
500 - u. 750 EUR	16	(5)	7	(6)	[70]	(7)	21	9	26	(4)	(12)	(25)	24	(20)	(13)	14	-	
750 - u. 1.000 EUR	5	-	4	-	-	-	2	11	6	-	(5)	-	2	(5)	(14)	2	[36]	
1.000 - u. 1.500 EUR	11	-	4	-	-	-	6	7	14	-	(4)	(19)	15	(19)	(18)	33	-	
1.500 EUR und mehr	8	-	7	(10)	-	-	2	7	8	(10)	(7)	-	14	(21)	(20)	15	-	
Betrag je Bezieher/in (EUR/M)	549	(227)	349	(408)	[379]	(272)	371	549	571	(358)	(471)	(495)	715	(1244)	(776)	811	[416]	

* Kantar - Public Division *

Schichtung der Entnahme vom Sparguthaben von Ehepaaren und Alleinstehenden

PROZENT SENKRECHT

Teilgesamtheit: Frauen ab 60 Jahren (ohne Heimbewohner) - alte Länder (mit West-Berlin)

	Frauen - Tätigkeitsniveau																	
	Alle Arbeiter				Angestellte					Beamte, Berufssol.		Selbstständige				Mit-		
	Frauen															hel-		
	Ange- lernt	Fach- arbeiter	Meister/ Polier	Ange- lernt	Einf. Fachkr.	Mittl. Fachkr.	Gehob. Fachkr.	Hochq./ leit.	Einf./ Mittl.D.	Gehob./ Höher.D.	Land- wirte	Hand- werker	Verkam. Freib.	Sonst. Freib.	Gewerbe/ treib.		hel- fende	
Basis hochger. (in Tsd.)	10018	1644	828	14	540	1976	2364	556	227	73	377	67	38	79	115	285	318	
Basis ungewichtet	10022	1618	796	14	518	1938	2373	569	219	76	476	75	38	74	99	279	340	
F0302 Entnahmen von Sparguthab.																		
Bezieher: hochger. (in Tsd.)	286	27	12	-	16	47	80	26	13	-	5	2	1	4	8	19	14	
(in %)	3	2	1	-	3	2	3	5	6	-	1	3	3	5	7	7	5	
ungewichtet	283	28	13	-	18	44	77	23	12	-	6	2	1	4	8	18	15	
1 - u. 25 EUR	0	-	-	-	-	-	-	-	-	-	-	-	-	-	-	-	-	
25 - u. 50 EUR	1	(6)	-	-	(4)	-	-	(4)	-	-	-	-	-	-	-	(4)	-	
50 - u. 100 EUR	8	(19)	(7)	-	(10)	9	6	(3)	(4)	-	[19]	-	-	-	-	-	(21)	
100 - u. 200 EUR	29	(28)	(28)	-	(32)	27	30	(44)	(58)	-	[23]	-	-	[21]	(4)	(4)	(29)	
200 - u. 300 EUR	20	(9)	(13)	-	(15)	19	28	(22)	(8)	-	[15]	-	-	[36]	(35)	(12)	(12)	
300 - u. 400 EUR	14	(16)	(37)	-	(17)	20	9	(7)	(11)	-	[6]	[34]	-	[27]	(8)	(21)	(21)	
400 - u. 500 EUR	4	(7)	-	-	-	3	3	-	-	-	-	-	-	[20]	(13)	(5)	(5)	
500 - u. 600 EUR	10	(3)	(9)	-	(12)	9	9	(3)	(19)	-	[38]	-	[100]	-	(22)	(5)	(5)	
600 - u. 700 EUR	1	(5)	(6)	-	-	-	-	-	-	-	-	-	[20]	-	-	-	-	
700 - u. 800 EUR	2	(3)	-	-	-	3	-	(9)	-	-	-	-	-	-	(3)	-	-	
800 - u. 900 EUR	1	(4)	-	-	-	2	1	-	-	-	-	-	-	-	-	-	-	
900 - u. 1.000 EUR	-	-	-	-	-	-	-	-	-	-	-	-	-	-	-	-	-	
1.000 - u. 1.100 EUR	6	-	-	-	(10)	4	5	(6)	-	-	-	[66]	-	[54]	[12]	(10)	(6)	
1.100 - u. 1.200 EUR	-	-	-	-	-	-	-	-	-	-	-	-	-	-	-	-	-	
1.200 - u. 1.300 EUR	2	-	-	-	-	-	6	-	-	-	-	-	-	-	-	-	-	
1.300 - u. 1.400 EUR	-	-	-	-	-	-	-	-	-	-	-	-	-	-	-	-	-	
1.400 - u. 1.500 EUR	-	-	-	-	-	-	-	-	-	-	-	-	-	-	-	-	-	
1.500 - u. 1.750 EUR	1	-	-	-	-	1	1	-	-	-	-	-	-	[11]	-	-	-	
1.750 - u. 2.000 EUR	-	-	-	-	-	-	-	-	-	-	-	-	-	-	-	-	-	
2.000 - u. 2.500 EUR	1	-	-	-	-	-	2	(2)	-	-	-	-	-	-	-	-	-	
2.500 - u. 5.000 EUR	1	-	-	-	-	3	-	-	-	-	-	-	-	-	-	-	-	
5.000 EUR und mehr	-	-	-	-	-	-	-	-	-	-	-	-	-	-	-	-	-	
S U M M E	100	100	100	-	100	100	100	100	100	-	100	100	100	100	100	100	100	
1 - u. 250 EUR	54	(59)	(42)	-	(60)	53	59	(56)	(62)	-	[56]	-	-	[46]	(43)	(55)	(55)	
250 - u. 500 EUR	23	(27)	(43)	-	(17)	25	17	(24)	(19)	-	[6]	[34]	-	[27]	[32]	(22)	(34)	
500 - u. 750 EUR	12	(8)	(15)	-	(12)	12	9	(12)	(19)	-	[38]	-	[100]	[20]	-	(22)	(5)	
750 - u. 1.000 EUR	1	(6)	-	-	-	2	1	-	-	-	-	-	-	-	(3)	-	-	
1.000 - u. 1.500 EUR	7	-	-	-	(10)	4	11	(6)	-	-	[66]	-	[54]	[12]	(10)	(6)	(6)	
1.500 EUR und mehr	2	-	-	-	-	4	3	(2)	-	-	-	-	-	[11]	-	-	-	
Betrag je Bezieher/in (EUR/M)	345	(246)	(263)	-	(301)	421	367	(312)	(215)	-	[286]	[761]	[550]	[735]	[467]	(393)	(249)	

* Kantar - Public Division *

Brutto-Einkommen aus Regel- und Zusatzsicherung (einschl. KLG) und aus anderen Renten - Anteil der Bezieher/innen

PROZENT SENKRECHT

Teilgesamtheit: Männer und Frauen ab 60 Jahren (ohne Heimbewohner) - a l t e L ä n d e r (mit West-Berlin)

	+-- ALLE --+	+----- M ä n n e r -----+						+----- F r a u e n -----+					
		Alle	60-u.	65-u.	75-u.	85 u.	65 u.	Alle	60-u.	65-u.	75-u.	85 u.	65 u.
			65 J.	75 J.	85 J.	älter	älter		65 J.	75 J.	85 J.	älter	älter
Basis hochger. (in Tsd.)	18448	8431	2175	3195	2458	603	6256	10018	2086	3527	3182	1224	7932
Basis ungewichtet	18583	8561	1323	3003	3581	654	7238	10022	1514	3282	3985	1241	8508
ZY010 Eigene RZSS (brutto)	76	76	25	92	97	96	94	76	20	89	93	89	91
ZY011 GRV insgesamt	71	68	20	82	88	87	85	73	17	85	91	88	88
ZY015 reine KLG	0	-	-	-	-	-	-	0	-	-	-	0	0
ZY016 GRV o. r. KLG	71	68	20	82	88	87	85	73	17	85	91	88	88
ZY012 BAV	14	22	5	25	31	31	28	7	2	9	8	7	9
ZY013 ZÖD	10	9	1	11	11	10	11	11	4	15	12	8	13
ZY014 BV	6	10	4	12	13	15	12	3	2	5	2	2	3
ZY110 Abgeleitete RZSS (brutto)	19	4	1	3	7	17	6	30	9	19	42	71	36
ZY111 GRV	17	4	1	3	7	17	6	28	8	17	39	66	33
ZY112 BAV	3	-	-	-	-	-	-	5	1	3	8	15	7
ZY113 ZÖD	1	-	-	-	-	-	-	2	1	1	3	6	3
ZY114 BV	2	-	-	-	-	-	-	3	1	2	4	8	4
Eigene o. abgeleit. RZSS	78	76	26	92	97	97	94	79	25	90	96	97	94
Eig. o. abgel. GRV	73	69	20	83	88	89	86	76	23	86	94	95	91
Eigene u. abgeleit. RZSS	17	4	1	3	7	16	5	27	3	17	39	64	33
Eig. u. abgel. GRV	15	4	1	2	6	15	5	25	3	16	36	60	31
ZY020 Andere eigene Renten	10	12	5	15	15	16	15	8	3	10	10	6	9
ZY021 AdL	2	2	-	2	3	6	3	2	0	1	2	3	2
ZY022 BSV	1	1	0	2	2	1	2	0	-	1	1	0	1
ZY023 GUV	1	2	2	1	2	3	2	0	0	0	1	0	1
ZY028 Riester-Rente	1	1	2	3	0	-	1	1	1	2	-	-	1
ZY027 Priv. Versicherung	3	4	2	5	5	3	5	3	1	3	4	2	3
ZY031 Auslandsrente	2	2	0	3	3	1	3	2	1	3	3	0	2
ZY025 Sonstige Renten	0	1	-	1	0	4	1	0	0	0	0	1	0
ZY120 Andere abgeleit. Renten	2	-	-	-	-	-	-	3	0	1	4	9	4
ZY121 AdL	1	-	-	-	-	-	-	1	0	0	2	5	2
ZY122 BSV	0	-	-	-	-	-	-	0	0	0	0	0	0
ZY123 GUV	0	-	-	-	-	-	-	0	0	0	0	1	0
ZY128 Riester-Rente	0	-	-	-	-	-	-	0	-	0	-	-	0
ZY131 Auslandsrente	0	-	-	-	-	-	-	0	-	0	1	0	0
ZY125 Sonstige Renten	0	-	-	-	-	-	-	0	-	0	0	3	1
ZY030 Eig. Renten (ZY010+ZY020)	78	79	27	94	99	99	97	77	22	90	95	91	92
ZY130 Abg. Renten (ZY110+ZY120)	19	4	1	3	7	17	6	31	9	19	44	74	37
ZY035 Renten ins. (ZY030+ZY130)	80	79	28	94	99	99	97	81	27	92	97	99	95

* Kantar - Public Division *

Brutto-Einkommen aus Regel- und Zusatzsicherung (einschl. KLG) und aus anderen Renten - Betrag je Bezieher/in

EUR/MONAT

Teilgesamtheit: Männer und Frauen ab 60 Jahren (ohne Heimbewohner) - a l t e L ä n d e r (mit West-Berlin)

	+-- ALLE --+	+----- M ä n n e r -----+						+----- F r a u e n -----+					
		Alle	60-u. 65 J.	65-u. 75 J.	75-u. 85 J.	85 u. älter	65 u. älter	Alle	60-u. 65 J.	65-u. 75 J.	75-u. 85 J.	85 u. älter	65 u. älter
Basis hochger. (in Tsd.)	18448	8431	2175	3195	2458	603	6256	10018	2086	3527	3182	1224	7932
Basis ungewichtet	18583	8561	1323	3003	3581	654	7238	10022	1514	3282	3985	1241	8508
ZY010 Eigene RZSS (brutto)	1402	1971	1622	1915	2069	2178	2003	920	1140	1002	853	785	908
ZY011 GRV insgesamt	1045	1404	1296	1372	1447	1474	1413	764	941	803	725	698	754
ZY015 reine KLG	/	-	-	-	-	-	-	/	-	-	-	/	/
ZY016 GRV o. r. KLG	1045	1404	1296	1372	1447	1474	1413	764	941	803	725	699	755
ZY012 BAV	606	726	457	726	795	602	743	297	(293)	333	286	189	297
ZY013 ZÖD	392	513	(419)	471	573	529	517	309	245	280	350	354	314
ZY014 BV	3104	3270	2793	3245	3312	3711	3326	2655	(2139)	2725	2737	(2901)	2740
ZY110 Abgeleitete RZSS (brutto)	958	362	(351)	393	371	324	363	1032	778	948	1050	1121	1048
ZY111 GRV	765	362	(351)	393	371	324	363	819	646	778	835	861	830
ZY112 BAV	387	-	-	-	-	-	-	387	/	321	384	434	390
ZY113 ZÖD	318	-	-	-	-	-	-	318	/	320	329	309	321
ZY114 BV	1763	-	-	-	-	-	-	1763	(1428)	1632	1890	1742	1783
Eigene o. abgeleit. RZSS	1593	1985	1598	1925	2092	2218	2021	1275	1148	1184	1287	1548	1284
Eig. o. abgel. GRV	1198	1417	1271	1381	1466	1513	1429	1031	946	945	1048	1249	1037
Eigene u. abgeleit. RZSS	1839	2097	/	1967	2183	2118	2113	1805	1916	1832	1794	1793	1803
Eig. u. abgel. GRV	1533	1734	/	1682	1805	1671	1738	1506	(1619)	1516	1503	1497	1504
ZY020 Andere eigene Renten	579	703	503	651	833	688	727	415	238	386	489	357	429
ZY021 AdL	431	512	-	476	509	578	512	351	/	344	341	388	351
ZY022 BSV	2238	2450	/	2303	2552	/	2459	1708	-	(1590)	1838	/	1708
ZY023 GUV	558	566	(609)	557	559	(514)	552	535	/	(623)	(540)	/	543
ZY028 Riester-Rente	67	71	(57)	77	/	-	76	61	(54)	62	-	-	62
ZY027 Priv. Versicherung	403	464	(505)	382	537	(522)	459	326	(263)	274	397	(232)	330
ZY031 Auslandsrente	335	378	/	387	282	(165)	334	292	/	389	201	/	301
ZY025 Sonstige Renten	430	475	-	(480)	(889)	(295)	475	(325)	/	/	/	/	(344)
ZY120 Andere abgeleit. Renten	553	-	-	-	-	-	-	553	/	729	540	488	546
ZY121 AdL	370	-	-	-	-	-	-	370	/	/	358	420	373
ZY122 BSV	(1374)	-	-	-	-	-	-	(1374)	/	/	(1596)	/	(1374)
ZY123 GUV	796	-	-	-	-	-	-	796	/	/	(880)	(458)	(784)
ZY128 Riester-Rente	/	-	-	-	-	-	-	/	-	/	-	-	/
ZY131 Auslandsrente	372	-	-	-	-	-	-	372	-	/	289	/	372
ZY125 Sonstige Renten	602	-	-	-	-	-	-	602	-	/	/	461	602
ZY030 Eig. Renten (ZY010+ZY020)	1439	2020	1575	1970	2138	2231	2063	943	1066	1029	892	788	936
ZY130 Abg. Renten (ZY110+ZY120)	977	362	(351)	393	371	324	363	1050	804	972	1066	1134	1065
ZY035 Renten ins. (ZY030+ZY130)	1638	2035	1561	1980	2161	2280	2083	1312	1099	1216	1346	1581	1328

* Kantar - Public Division *

Persönliche und haushaltsbezogene Einkommen, Einkommenssummen, Abzüge und Nettoeinkommen - Anteil der Bezieher/innen

PROZENT SENKRECHT

Teilgesamtheit: Männer und Frauen ab 60 Jahren (ohne Heimbewohner) - a l t e L ä n d e r (mit West-Berlin)

	+-- ALLE +--	+----- M ä n n e r -----+						+----- F r a u e n -----+					
		Alle	60-u.	65-u.	75-u.	85 u.	65 u.	Alle	60-u.	65-u.	75-u.	85 u.	65 u.
			65 J.	75 J.	85 J.	älter	älter		65 J.	75 J.	85 J.	älter	älter
Basis hochger. (in Tsd.)	18448	8431	2175	3195	2458	603	6256	10018	2086	3527	3182	1224	7932
Basis ungewichtet	18583	8561	1323	3003	3581	654	7238	10022	1514	3282	3985	1241	8508
ZY040 Erwerbs- und weitere persönliche Einkommen	25	30	73	23	7	1	15	20	63	17	3	0	9
dar.: ZY041+ZY042 Erwerbseink.	23	28	69	22	6	1	14	19	60	15	2	0	8
ZY043 Arbeitslosenunterst.	1	1	3	0	-	-	0	0	2	0	-	-	0
ZY050 Persönliches Bruttoeinkommen (ZY035+ZY040)	96	98	94	99	99	99	99	94	82	96	97	99	97
ZY060 Haushaltsbez. Einkommen	39	40	42	39	40	42	40	38	39	38	35	41	37
dar.: ZY061 Wohngeld	1	1	1	1	1	0	1	1	1	1	1	2	1
ZY062a SH als HLU incl. GS	3	3	2	3	3	3	3	3	3	4	3	3	4
ZY061a ALG II	1	2	6	1	0	-	0	1	3	1	-	-	0
ZY063+ZY064 Altent./Unter.	1	1	0	1	1	2	1	1	1	1	2	2	2
ZY065 Vermietung/Verpacht.	17	18	17	20	19	13	19	16	17	18	15	9	15
ZY066 Zinsen	20	20	17	18	23	30	21	20	18	18	19	30	20
ZY070 Bruttoeinkommen der Person (ZY050+ZY060)	98	100	99	100	100	100	100	97	92	98	98	100	98
ZY080 Pers. Steuern/Sozialabg.	93	96	90	98	99	99	99	90	77	92	95	97	94
ZY081 Lohn-/Einkommenst.	52	57	74	57	44	48	51	48	60	49	41	43	45
ZY082 Beitr. KV	91	95	88	98	98	98	98	88	71	90	93	96	92
ZY083+ZY084 Beitr. GRV/ALV	11	13	44	3	-	-	1	9	39	2	-	-	1
ZY085 Beitr. Pflegevers.	92	96	90	98	99	99	98	89	73	91	94	97	93
ZY090 Nettoeinkommen der Person (ZY070./ZY080)	98	100	99	100	100	100	100	96	91	97	98	99	98
PY070 Bruttoeinkomm. d. Ehepart.	58	67	63	70	71	55	69	51	64	62	43	14	47
PY090 Nettoeinkomm. d. Ehepart.	58	67	63	70	70	54	68	51	64	62	43	14	47
HY070 Bruttoeink. d. Ehepaares/Alleinsteh. (ZY070+PY070)	100	100	99	100	100	100	100	100	100	100	100	100	100
HY090 Nettoeink. d. Ehepaares/Alleinsteh. (ZY090+PY090)	100	100	99	100	100	100	100	100	100	100	100	100	100
Wohnungseigentum/Mietfrei	64	66	62	66	69	66	67	62	62	62	64	60	62

* Kantar - Public Division *

Persönliche und haushaltsbezogene Einkommen, Einkommenssummen, Abzüge und Nettoeinkommen - Betrag je Bezieher/in

EUR/MONAT

Teilgesamtheit: Männer und Frauen ab 60 Jahren (ohne Heimbewohner) - a l t e L ä n d e r (mit West-Berlin)

	+-- ALLE +--	+----- M ä n n e r -----+						+----- F r a u e n -----+					
		Alle	60-u.	65-u.	75-u.	85 u.	65 u.	Alle	60-u.	65-u.	75-u.	85 u.	65 u.
			65 J.	75 J.	85 J.	älter	älter		65 J.	75 J.	85 J.	älter	älter
Basis hochger. (in Tsd.)	18448	8431	2175	3195	2458	603	6256	10018	2086	3527	3182	1224	7932
Basis ungewichtet	18583	8561	1323	3003	3581	654	7238	10022	1514	3282	3985	1241	8508
ZY040 Erwerbs- und weitere persönliche Einkommen	2494	3118	3977	1782	970	/	1629	1717	2143	966	591	/	908
dar.: ZY041+ZY042 Erwerbseink.	2600	3232	4120	1823	1046	/	1690	1797	2216	997	655	/	951
ZY043 Arbeitslosenunterst.	1295	1470	1482	/	-	-	/	963	(899)	/	-	-	/
ZY050 Persönliches Brutto- einkommen (ZY035+ZY040)	2007	2587	3559	2294	2226	2287	2266	1499	2015	1329	1365	1583	1383
ZY060 Haushaltsbez. Einkommen	440	456	477	445	485	327	449	425	424	421	474	326	425
dar.: ZY061 Wohngeld	117	115	/	(98)	(146)	/	112	118	(143)	133	94	(96)	112
ZY062a SH als HLU incl. GS	375	380	(347)	363	424	(394)	386	371	376	376	357	385	370
ZY061a ALG II	591	580	612	(444)	/	-	(437)	609	634	(526)	-	-	(526)
ZY063+ZY064 Altent./Unter.	401	340	/	(370)	312	/	341	429	(539)	453	442	303	412
ZY065 Vermietung/Verpacht.	615	610	591	570	697	526	617	619	543	564	743	656	641
ZY066 Zinsen	155	160	151	143	179	175	163	150	105	159	160	163	160
ZY070 Bruttoeinkommen der Person (ZY050+ZY060)	2134	2729	3589	2456	2410	2408	2433	1618	1994	1472	1516	1706	1526
ZY080 Pers. Steuern/Sozialabg.	457	609	1176	469	388	381	429	321	680	259	229	240	244
ZY081 Lohn-/Einkommenst.	357	488	804	357	294	271	328	227	431	176	144	116	156
ZY082 Beitr. KV	172	210	255	195	198	188	195	137	184	125	125	141	128
ZY083+ZY084 Beitr. GRV/ALV	339	413	417	373	-	-	373	251	257	189	-	-	189
ZY085 Beitr. Pflegevers.	51	59	62	56	61	62	59	43	43	39	44	50	43
ZY090 Nettoeinkommen der Person (ZY070./ZY080)	1704	2141	2514	1996	2027	2034	2012	1325	1435	1231	1301	1475	1298
PY070 Bruttoeinkomm. d. Ehepart.	2001	1378	1901	1392	1056	800	1211	2699	3283	2488	2508	2320	2487
PY090 Nettoeinkomm. d. Ehepart.	1593	1075	1343	1106	890	707	989	2169	2431	2052	2122	1978	2074
HY070 Bruttoeink. d. Ehepaares/ Alleinsteh. (ZY070+PY070)	3263	3654	4778	3431	3154	2844	3265	2935	3956	2983	2561	2031	2667
HY090 Nettoeink. d. Ehepaares/ Alleinsteh. (ZY090+PY090)	2595	2856	3351	2763	2648	2415	2684	2377	2886	2473	2179	1749	2243

* Kantar - Public Division *

Brutto-Einkommen aus Regel- und Zusatzsicherung (einschl. KLG) und aus anderen Renten - Anteil der Bezieher/innen

PROZENT SENKRECHT

Teilgesamtheit: Männer ab 60 Jahren (ohne Heimbewohner) - a l t e L ä n d e r (mit West-Berlin)

	+-- ALLE +--			+ V E R H E I R A T E T E +			+----- A L L E I N S T E H E N D E N A C H F A M I L I E N S T A N D -----+									
		+-----+-----+-----+			+-----+-----+-----+			+-----+-----+-----+			+-----+-----+-----+			+-----+-----+-----+		
		Gesamt	60-u.	65 u.	Gesamt	60-u.	65 u.	Verwitwet	60-u.	65 u.	Geschieden/Getr.lebend	60-u.	65 u.	Ledig	60-u.	65 u.
	Alle	65 J.	älter	Alle	65 J.	älter	Alle	65 J.	älter	Alle	65 J.	älter	Alle	65 J.	älter	
Basis hochger. (in Tsd.)	8431	6068	1522	4546	2362	653	1709	792	56	736	965	343	622	606	254	352
Basis ungewichtet	8561	6095	934	5161	2466	389	2077	1047	38	1009	871	219	652	548	132	416
ZY010 Eigene RZSS (brutto)	76	76	24	94	76	27	95	92	33	96	69	25	93	66	27	94
ZY011 GRV insgesamt	68	68	18	85	69	24	86	83	25	87	64	25	86	59	22	85
ZY015 reine KLG	-	-	-	-	-	-	-	-	-	-	-	-	-	-	-	-
ZY016 GRV o. r. KLG	68	68	18	85	69	24	86	83	25	87	64	25	86	59	22	85
ZY012 BAV	22	23	6	29	20	4	27	30	9	32	17	6	23	14	2	22
ZY013 ZÖD	9	9	1	11	8	2	11	10	4	10	8	2	12	7	1	11
ZY014 BV	10	11	5	13	8	3	11	12	6	13	6	1	9	8	5	10
ZY110 Abgeleitete RZSS (brutto)	4	-	-	-	16	4	20	48	48	47	-	-	-	-	-	-
ZY111 GRV	4	-	-	-	16	4	20	48	48	47	-	-	-	-	-	-
ZY112 BAV	-	-	-	-	-	-	-	-	-	-	-	-	-	-	-	-
ZY113 ZÖD	-	-	-	-	-	-	-	-	-	-	-	-	-	-	-	-
ZY114 BV	-	-	-	-	-	-	-	-	-	-	-	-	-	-	-	-
Eigene o. abgeleit. RZSS	76	76	24	94	77	29	95	95	57	97	69	25	93	66	27	94
Eig. o. abgel. GRV	69	68	18	85	71	26	88	88	54	91	64	25	86	59	22	85
Eigene u. abgeleit. RZSS	4	-	-	-	15	2	20	45	23	46	-	-	-	-	-	-
Eig. u. abgel. GRV	4	-	-	-	14	2	19	42	20	44	-	-	-	-	-	-
ZY020 Andere eigene Renten	12	12	5	14	13	4	17	16	10	17	11	2	15	13	6	18
ZY021 AdL	2	2	-	3	2	-	3	4	-	5	1	-	1	2	-	3
ZY022 BSV	1	2	0	2	1	-	1	1	-	1	1	-	2	0	-	1
ZY023 GUV	2	2	2	2	2	1	2	3	3	3	1	-	1	1	1	1
ZY028 Riester-Rente	1	2	2	1	1	1	1	1	-	1	1	1	2	2	2	3
ZY027 Priv. Versicherung	4	4	2	4	5	2	7	5	7	5	5	1	6	7	3	11
ZY031 Auslandsrente	2	2	1	3	3	0	3	3	-	3	3	0	4	2	-	3
ZY025 Sonstige Renten	1	0	-	1	1	-	2	3	-	3	0	-	1	0	-	0
ZY120 Andere abgeleit. Renten	-	-	-	-	-	-	-	-	-	-	-	-	-	-	-	-
ZY121 AdL	-	-	-	-	-	-	-	-	-	-	-	-	-	-	-	-
ZY122 BSV	-	-	-	-	-	-	-	-	-	-	-	-	-	-	-	-
ZY123 GUV	-	-	-	-	-	-	-	-	-	-	-	-	-	-	-	-
ZY128 Riester-Rente	-	-	-	-	-	-	-	-	-	-	-	-	-	-	-	-
ZY131 Auslandsrente	-	-	-	-	-	-	-	-	-	-	-	-	-	-	-	-
ZY125 Sonstige Renten	-	-	-	-	-	-	-	-	-	-	-	-	-	-	-	-
ZY030 Eig. Renten (ZY010+ZY020)	79	79	26	97	78	29	96	94	43	98	70	26	94	68	30	96
ZY130 Abg. Renten (ZY110+ZY120)	4	-	-	-	16	4	20	48	48	47	-	-	-	-	-	-
ZY035 Renten ins. (ZY030+ZY130)	79	79	26	97	78	31	96	96	64	99	70	26	94	68	30	96

* Kantar - Public Division *

Brutto-Einkommen aus Regel- und Zusatzsicherung (einschl. KLG) und aus anderen Renten - Betrag je Bezieher/in

EUR/MONAT

Teilgesamtheit: Männer ab 60 Jahren (ohne Heimbewohner) - a l t e L ä n d e r (mit West-Berlin)

	+-- ALLE +--			+ V E R H E I R A T E T E +			+----- A L L E I N S T E H E N D E N A C H F A M I L I E N S T A N D -----+											
		+-----+-----+-----+			+-----+-----+-----+			+-----+-----+-----+			+-----+-----+-----+			+-----+-----+-----+				
			60-u.	65 u.		60-u.	65 u.		60-u.	65 u.		60-u.	65 u.		60-u.	65 u.		
	Alle	65 J.	älter	Alle	65 J.	älter	Alle	65 J.	älter	Alle	65 J.	älter	Alle	65 J.	älter	Alle	65 J.	älter
Basis hochger. (in Tsd.)	8431			6068	1522	4546	2362	653	1709	792	56	736	965	343	622	606	254	352
Basis ungewichtet	8561			6095	934	5161	2466	389	2077	1047	38	1009	871	219	652	548	132	416
ZY010 Eigene RZSS (brutto)	1971			2067	1773	2092	1722	1299	1768	2008	(1586)	2019	1511	1076	1576	1554	1503	1565
ZY011 GRV insgesamt	1404			1452	1405	1456	1282	1103	1300	1476	/	1480	1121	998	1141	1204	1208	1203
ZY015 reine KLG	-			-	-	-	-	-	-	-	-	-	-	-	-	-	-	-
ZY016 GRV o. r. KLG	1404			1452	1405	1456	1282	1103	1300	1476	/	1480	1121	998	1141	1204	1208	1203
ZY012 BAV	726			781	535	796	567	(221)	588	567	/	574	621	(211)	676	460	/	470
ZY013 ZÖD	513			533	(489)	535	459	/	469	492	/	500	459	/	477	401	/	390
ZY014 BV	3270			3306	2874	3360	3146	(2461)	3214	3318	/	3332	3020	/	3083	2942	/	3101
ZY110 Abgeleitete RZSS (brutto)	362			-	-	-	362	(351)	363	362	(351)	363	-	-	-	-	-	-
ZY111 GRV	362			-	-	-	362	(351)	363	362	(351)	363	-	-	-	-	-	-
ZY112 BAV	-			-	-	-	-	-	-	-	-	-	-	-	-	-	-	-
ZY113 ZÖD	-			-	-	-	-	-	-	-	-	-	-	-	-	-	-	-
ZY114 BV	-			-	-	-	-	-	-	-	-	-	-	-	-	-	-	-
Eigene o. abgeleit. RZSS	1985			2067	1773	2092	1776	1254	1836	2128	(1199)	2169	1511	1076	1576	1554	1503	1565
Eig. o. abgel. GRV	1417			1452	1405	1456	1330	1055	1361	1580	(930)	1609	1121	998	1141	1204	1208	1203
Eigene u. abgeleit. RZSS	2097			-	-	-	2097	/	2113	2097	/	2113	-	-	-	-	-	-
Eig. u. abgel. GRV	1734			-	-	-	1734	/	1738	1734	/	1738	-	-	-	-	-	-
ZY020 Andere eigene Renten	703			718	431	754	667	(708)	663	626	/	633	852	/	815	492	/	491
ZY021 AdL	512			513	-	513	509	-	509	525	-	525	/	-	/	(456)	-	(456)
ZY022 BSV	2450			2414	/	2423	(2652)	-	(2652)	/	-	/	(2526)	-	(2526)	/	-	/
ZY023 GUV	566			601	(628)	590	469	/	461	451	/	(471)	/	-	/	/	/	/
ZY028 Riester-Rente	71			72	(61)	76	(67)	/	(74)	/	-	/	(68)	/	/	(69)	/	/
ZY027 Priv. Versicherung	464			401	(220)	425	573	/	518	427	/	409	815	/	720	457	/	405
ZY031 Auslandsrente	378			356	/	309	428	/	388	443	-	443	432	/	342	(389)	-	(389)
ZY025 Sonstige Renten	475			(458)	-	(458)	490	-	490	436	-	436	/	-	/	/	-	/
ZY120 Andere abgeleit. Renten	-			-	-	-	-	-	-	-	-	-	-	-	-	-	-	-
ZY121 AdL	-			-	-	-	-	-	-	-	-	-	-	-	-	-	-	-
ZY122 BSV	-			-	-	-	-	-	-	-	-	-	-	-	-	-	-	-
ZY123 GUV	-			-	-	-	-	-	-	-	-	-	-	-	-	-	-	-
ZY128 Riester-Rente	-			-	-	-	-	-	-	-	-	-	-	-	-	-	-	-
ZY131 Auslandsrente	-			-	-	-	-	-	-	-	-	-	-	-	-	-	-	-
ZY125 Sonstige Renten	-			-	-	-	-	-	-	-	-	-	-	-	-	-	-	-
ZY030 Eig. Renten (ZY010+ZY020)	2020			2106	1712	2143	1793	1285	1852	2063	(1322)	2087	1614	1139	1687	1598	1446	1633
ZY130 Abg. Renten (ZY110+ZY120)	362			-	-	-	362	(351)	363	362	(351)	363	-	-	-	-	-	-
ZY035 Renten ins. (ZY030+ZY130)	2035			2106	1712	2143	1851	1258	1924	2198	(1156)	2249	1614	1139	1687	1598	1446	1633

* Kantar - Public Division *

Persönliche und haushaltsbezogene Einkommen, Einkommenssummen, Abzüge und Nettoeinkommen - Anteil der Bezieher/innen

PROZENT SENKRECHT

Teilgesamtheit: Männer ab 60 Jahren (ohne Heimbewohner) - a l t e L ä n d e r (mit West-Berlin)

	+-- ALLE --+			+ V E R H E I R A T E T E +			+----- A L L E I N S T E H E N D E N A C H F A M I L I E N S T A N D -----+									
		+-----+-----+-----+			+----- Gesamt -----+		+----- Verwitwet -----+		+-----+-----+-----+		+-----+-----+-----+		+-----+-----+-----+			
		Alle	60-u. 65 J.	65 u. älter	Alle	60-u. 65 J.	65 u. älter	Alle	60-u. 65 J.	65 u. älter	Alle	60-u. 65 J.	65 u. älter	Alle	60-u. 65 J.	65 u. älter
Basis hochger. (in Tsd.)	8431	6068	1522	4546	2362	653	1709	792	56	736	965	343	622	606	254	352
Basis ungewichtet	8561	6095	934	5161	2466	389	2077	1047	38	1009	871	219	652	548	132	416
ZY040 Erwerbs- und weitere persönliche Einkommen	30	31	76	15	28	66	13	10	70	5	38	67	22	35	65	13
dar.: ZY041+ZY042 Erwerbseink.	28	29	73	14	26	61	13	9	66	5	35	61	21	32	59	13
ZY043 Arbeitslosenunterst.	1	1	3	0	1	4	-	0	4	-	2	5	-	1	3	-
ZY050 Persönliches Brutto- einkommen (ZY035+ZY040)	98	99	96	99	96	89	99	99	98	99	95	88	99	95	90	98
ZY060 Haushaltsbez. Einkommen	40	41	42	41	39	42	38	36	30	36	40	43	38	41	43	40
dar.: ZY061 Wohngeld	1	0	0	0	1	2	1	1	2	0	2	1	2	2	3	1
ZY062a SH als HLU incl. GS	3	1	0	2	6	4	6	2	1	2	9	6	10	6	2	9
ZY061a ALG II	2	1	3	0	4	13	1	0	1	0	6	15	1	6	13	1
ZY063+ZY064 Altent./Unter.	1	1	0	1	1	-	1	1	-	1	1	-	1	0	-	0
ZY065 Vermietung/Verpacht.	18	20	19	21	13	12	14	14	11	14	12	10	13	14	15	13
ZY066 Zinsen	20	22	20	22	16	11	18	21	10	21	11	8	13	16	14	18
ZY070 Bruttoeinkommen der Person (ZY050+ZY060)	100	100	99	100	100	99	100	100	100	100	100	99	100	100	100	100
ZY080 Pers. Steuern/Sozialabg.	96	97	93	99	94	84	98	99	95	99	91	80	97	93	86	97
ZY081 Lohn-/Einkommenst.	57	55	78	47	62	65	61	74	87	73	56	63	52	57	63	52
ZY082 Beitr. KV	95	96	91	98	93	82	97	98	95	98	90	78	96	91	83	96
ZY083+ZY084 Beitr. GRV/ALV	13	13	46	1	12	40	2	3	46	0	17	41	3	17	37	2
ZY085 Beitr. Pflegevers.	96	97	92	99	94	84	98	99	95	99	91	80	97	93	86	97
ZY090 Nettoeinkommen der Person (ZY070./ZY080)	100	100	99	100	100	99	100	100	100	100	100	99	100	100	100	100
PY070 Bruttoeinkomm. d. Ehepart.	67	94	90	95	-	-	-	-	-	-	-	-	-	-	-	-
PY090 Nettoeinkomm. d. Ehepart.	67	93	90	94	-	-	-	-	-	-	-	-	-	-	-	-
HY070 Bruttoeink. d. Ehepaares/ Alleinsteh. (ZY070+PY070)	100	100	100	100	100	99	100	100	100	100	100	99	100	100	100	100
HY090 Nettoeink. d. Ehepaares/ Alleinsteh. (ZY090+PY090)	100	100	100	100	100	99	100	100	100	100	100	99	100	100	100	100
Wohnungsseigentum/Mietfrei	66	73	72	73	48	38	53	64	58	65	36	28	40	48	47	49

* Kantar - Public Division *

Persönliche und haushaltsbezogene Einkommen, Einkommenssummen, Abzüge und Nettoeinkommen - Betrag je Bezieher/in

EUR/MONAT

Teilgesamtheit: Männer ab 60 Jahren (ohne Heimbewohner) - alte Länder (mit West-Berlin)

	+-- ALLE +--			+ V E R H E I R A T E T E +			+----- A L L E I N S T E H E N D E N A C H F A M I L I E N S T A N D -----+									
		+-----+-----+-----+			+-----+-----+-----+			+-----+-----+-----+			+-----+-----+-----+					
			60-u.	65 u.		60-u.	65 u.		60-u.	65 u.		60-u.	65 u.		60-u.	65 u.
	Alle	65 J.	älter	Alle	65 J.	älter	Alle	65 J.	älter	Alle	65 J.	älter	Alle	65 J.	älter	
Basis hochger. (in Tsd.)	8431	6068	1522	4546	2362	653	1709	792	56	736	965	343	622	606	254	352
Basis ungewichtet	8561	6095	934	5161	2466	389	2077	1047	38	1009	871	219	652	548	132	416
ZY040 Erwerbs- und weitere persönliche Einkommen	3118	3208	4185	1588	2859	3418	1760	2347	(3100)	1585	2984	3643	1863	2833	3181	1610
dar.: ZY041+ZY042 Erwerbseink.	3232	3328	4312	1656	2957	3587	1793	2348	(3120)	1601	3088	3822	1905	2961	3370	1635
ZY043 Arbeitslosenunterst.	1470	1470	(1489)	/	(1471)	(1471)	-	/	/	-	(1347)	(1347)	-	/	/	-
ZY050 Persönliches Brutto- einkommen (ZY035+ZY040)	2587	2687	3795	2328	2323	2966	2101	2361	2953	2316	2367	3099	2009	2202	2793	1812
ZY060 Haushaltsbez. Einkommen	456	411	427	405	579	593	574	518	(255)	534	609	540	651	604	714	516
dar.: ZY061 Wohngeld	115	(102)	/	(111)	122	/	(113)	/	/	/	(127)	/	(109)	(102)	/	/
ZY062a SH als HLU incl. GS	380	291	/	301	438	(392)	450	(583)	/	(591)	402	(374)	411	461	/	(462)
ZY061a ALG II	580	371	(437)	(230)	713	697	/	/	/	/	738	722	/	(672)	(655)	/
ZY063+ZY064 Altent./Unter.	340	311	/	308	(410)	-	(410)	(506)	-	(506)	/	-	/	/	-	/
ZY065 Vermietung/Verpacht.	610	555	538	560	829	779	846	770	/	791	881	(600)	1003	836	(1014)	693
ZY066 Zinsen	160	131	119	134	265	293	258	234	/	239	247	(212)	258	336	(383)	308
ZY070 Bruttoeinkommen der Person (ZY050+ZY060)	2729	2831	3876	2485	2469	2922	2297	2530	2973	2496	2502	2986	2238	2337	2825	1985
ZY080 Pers. Steuern/Sozialabg.	609	615	1209	428	593	1089	431	474	934	441	687	1187	460	611	1003	360
ZY081 Lohn-/Einkommenst.	488	504	801	339	452	812	305	276	516	254	614	906	420	497	774	255
ZY082 Beitr. KV	210	216	266	201	192	225	181	195	231	192	191	226	175	187	222	166
ZY083+ZY084 Beitr. GRV/ALV	413	423	428	377	386	388	(364)	(350)	(353)	/	393	393	(390)	384	389	/
ZY085 Beitr. Pflegevers.	59	61	65	60	56	56	56	62	58	62	53	55	51	53	55	52
ZY090 Nettoeinkommen der Person (ZY070./ZY080)	2141	2231	2735	2063	1910	2003	1875	2063	2086	2061	1872	2024	1790	1769	1956	1635
PY070 Bruttoeinkomm. d. Ehepart.	1378	1378	1901	1211	-	-	-	-	-	-	-	-	-	-	-	-
PY090 Nettoeinkomm. d. Ehepart.	1075	1075	1343	989	-	-	-	-	-	-	-	-	-	-	-	-
HY070 Bruttoeink. d. Ehepaares/ Alleinsteh. (ZY070+PY070)	3654	4115	5571	3630	2469	2922	2297	2530	2973	2496	2502	2986	2238	2337	2825	1985
HY090 Nettoeink. d. Ehepaares/ Alleinsteh. (ZY090+PY090)	2856	3223	3927	2989	1910	2003	1875	2063	2086	2061	1872	2024	1790	1769	1956	1635

* Kantar - Public Division *

Brutto-Einkommen aus Regel- und Zusatzsicherung (einschl. KLG) und aus anderen Renten - Anteil der Bezieher/innen

Teilgesamtheit: Frauen ab 60 Jahren (ohne Heimbewohner) - a l t e L ä n d e r (mit West-Berlin)

	+-- ALLE +--			+ V E R H E I R A T E T E +			+----- A L L E I N S T E H E N D E N A C H F A M I L I E N S T A N D -----+											
		+-----+-----+-----+			+-----+-----+-----+			+-----+-----+-----+			+-----+-----+-----+							
		Gesamt	60-u.	65 u.	Gesamt	60-u.	65 u.	Verwitwet	60-u.	65 u.	Geschieden/Getr.lebend	60-u.	65 u.	Ledig	60-u.	65 u.		
	Alle	65 J.	älter	Alle	65 J.	älter	Alle	65 J.	älter	Alle	65 J.	älter	Alle	65 J.	älter			
Basis hochger. (in Tsd.)	10018			5081	1355	3726	4936	730	4206	3321	224	3096	1094	335	759	522	171	351
Basis ungewichtet	10022			5408	1074	4334	4614	440	4174	3054	117	2937	1001	195	806	559	128	431
ZY010 Eigene RZSS (brutto)	76			70	15	90	82	28	91	86	27	91	74	29	93	72	27	94
ZY011 GRV insgesamt	73			66	13	86	80	25	90	85	24	90	71	26	91	68	25	89
ZY015 reine KLG	0			-	-	-	0	-	0	0	-	0	-	-	-	-	-	-
ZY016 GRV o. r. KLG	73			66	13	86	80	25	90	85	24	90	71	26	91	68	25	89
ZY012 BAV	7			5	1	7	9	3	10	7	2	8	11	4	14	15	3	22
ZY013 ZÖD	11			9	3	11	12	4	13	10	6	10	14	4	19	20	2	29
ZY014 BV	3			4	2	5	2	3	2	1	3	1	4	3	5	5	2	6
ZY110 Abgeleitete RZSS (brutto)	30			-	-	-	62	24	68	92	79	92	0	-	1	-	-	-
ZY111 GRV	28			-	-	-	57	22	63	84	73	85	0	-	1	-	-	-
ZY112 BAV	5			-	-	-	11	2	13	16	7	17	-	-	-	-	-	-
ZY113 ZÖD	2			-	-	-	5	2	5	7	6	7	-	-	-	-	-	-
ZY114 BV	3			-	-	-	6	2	7	9	8	10	-	-	-	-	-	-
Eigene o. abgeleit. RZSS	79			70	15	90	89	44	97	97	79	98	74	29	93	72	27	94
Eig. o. abgel. GRV	76			66	13	86	87	40	95	95	73	97	71	26	91	68	25	89
Eigene u. abgeleit. RZSS	27			-	-	-	55	8	63	81	27	85	0	-	1	-	-	-
Eig. u. abgel. GRV	25			-	-	-	50	7	58	75	24	78	0	-	1	-	-	-
ZY020 Andere eigene Renten	8			7	3	9	9	2	10	7	3	8	10	1	13	15	2	21
ZY021 AdL	2			2	0	2	2	-	2	2	-	3	0	-	0	1	-	1
ZY022 BSV	0			0	-	1	1	-	1	0	-	0	1	-	2	1	-	1
ZY023 GUV	0			0	0	0	1	0	1	1	-	1	0	-	0	1	1	1
ZY028 Riester-Rente	1			1	1	1	1	0	1	1	0	1	1	-	1	1	-	2
ZY027 Priv. Versicherung	3			2	1	3	3	1	4	2	1	2	5	0	7	9	2	12
ZY031 Auslandsrente	2			2	1	2	2	1	2	1	2	1	3	-	4	3	-	5
ZY025 Sonstige Renten	0			0	0	0	0	0	0	0	-	0	1	1	0	1	-	2
ZY120 Andere abgeleit. Renten	3			-	-	-	6	1	7	9	5	9	-	-	-	-	-	-
ZY121 AdL	1			-	-	-	3	0	3	4	1	5	-	-	-	-	-	-
ZY122 BSV	0			-	-	-	1	0	1	1	0	1	-	-	-	-	-	-
ZY123 GUV	0			-	-	-	1	1	1	1	3	1	-	-	-	-	-	-
ZY128 Riester-Rente	0			-	-	-	0	-	0	0	-	0	-	-	-	-	-	-
ZY131 Auslandsrente	0			-	-	-	1	-	1	1	-	1	-	-	-	-	-	-
ZY125 Sonstige Renten	0			-	-	-	1	-	1	1	-	1	-	-	-	-	-	-
ZY030 Eig. Renten (ZY010+ZY020)	77			72	18	91	83	29	93	88	29	92	75	30	95	73	27	95
ZY130 Abg. Renten (ZY110+ZY120)	31			-	-	-	64	25	71	95	81	96	0	-	1	-	-	-
ZY035 Renten ins. (ZY030+ZY130)	81			72	18	91	90	45	98	98	82	99	75	30	95	73	27	95

* Kantar - Public Division *

Brutto-Einkommen aus Regel- und Zusatzsicherung (einschl. KLG) und aus anderen Renten - Betrag je Bezieher/in

EUR/MONAT

Teilgesamtheit: Frauen ab 60 Jahren (ohne Heimbewohner) - a l t e L ä n d e r (mit West-Berlin)

	+-- ALLE +--			+ V E R H E I R A T E T E +			+----- A L L E I N S T E H E N D E N A C H F A M I L I E N S T A N D -----+											
		+-----+-----+-----+			+-----+-----+-----+			+-----+-----+-----+			+-----+-----+-----+			+-----+-----+-----+				
			60-u.	65 u.		60-u.	65 u.		60-u.	65 u.		60-u.	65 u.		60-u.	65 u.		
	Alle	65 J.	älter	Alle	65 J.	älter	Alle	65 J.	älter	Alle	65 J.	älter	Alle	65 J.	älter			
Basis hochger. (in Tsd.)	10018			5081	1355	3726	4936	730	4206	3321	224	3096	1094	335	759	522	171	351
Basis ungewichtet	10022			5408	1074	4334	4614	440	4174	3054	117	2937	1001	195	806	559	128	431
ZY010 Eigene RZSS (brutto)	920			874	1068	862	961	1215	948	782	1199	773	1322	1211	1337	1559	1244	1602
ZY011 GRV insgesamt	764			700	889	689	818	991	810	689	(1002)	683	1103	964	1121	1225	1035	1251
ZY015 reine KLG	/			-	-	-	/	-	/	/	-	/	-	-	-	-	-	-
ZY016 GRV o. r. KLG	764			700	889	689	818	991	810	689	(1002)	683	1103	964	1121	1225	1035	1251
ZY012 BAV	297			240	(112)	248	332	(407)	328	297	/	294	356	/	351	401	/	400
ZY013 ZÖD	309			295	219	302	321	(279)	323	307	/	307	296	/	302	399	/	402
ZY014 BV	2655			2629	(1958)	2729	2702	/	2762	2441	/	2540	2754	/	2795	3139	/	3160
ZY110 Abgeleitete RZSS (brutto)	1032			-	-	-	1032	778	1048	1032	778	1048	/	-	/	-	-	-
ZY111 GRV	819			-	-	-	819	646	830	819	646	830	/	-	/	-	-	-
ZY112 BAV	387			-	-	-	387	/	390	387	/	390	-	-	-	-	-	-
ZY113 ZÖD	318			-	-	-	318	/	321	318	/	321	-	-	-	-	-	-
ZY114 BV	1763			-	-	-	1763	(1428)	1783	1763	(1428)	1783	-	-	-	-	-	-
Eigene o. abgeleit. RZSS	1275			874	1068	862	1599	1200	1631	1673	1183	1701	1326	1211	1341	1559	1244	1602
Eig. o. abgel. GRV	1031			700	889	689	1292	980	1315	1345	975	1365	1107	964	1125	1225	1035	1251
Eigene u. abgeleit. RZSS	1805			-	-	-	1805	1916	1803	1805	1916	1803	/	-	/	-	-	-
Eig. u. abgel. GRV	1506			-	-	-	1506	(1619)	1504	1506	(1619)	1503	/	-	/	-	-	-
ZY020 Andere eigene Renten	415			391	229	413	435	(265)	441	370	/	370	632	/	657	368	/	371
ZY021 AdL	351			352	/	354	349	-	349	347	-	347	/	/	/	/	-	/
ZY022 BSV	1708			(1582)	-	(1582)	(1833)	-	(1833)	/	-	/	(2132)	-	(2132)	/	-	/
ZY023 GUV	535			(390)	/	(381)	(625)	/	(618)	(619)	-	(619)	/	-	/	/	/	/
ZY028 Riester-Rente	61			60	/	61	(63)	/	(63)	(60)	/	(60)	/	/	/	/	-	/
ZY027 Priv. Versicherung	326			287	/	298	350	/	348	325	/	306	420	/	430	304	/	314
ZY031 Auslandsrente	292			309	/	322	272	/	280	218	/	228	393	-	393	(204)	-	(204)
ZY025 Sonstige Renten	(325)			/	/	/	(308)	/	(354)	/	-	/	/	/	/	/	-	/
ZY120 Andere abgeleit. Renten	553			-	-	-	553	/	546	553	/	546	-	-	-	-	-	-
ZY121 AdL	370			-	-	-	370	/	373	370	/	373	-	-	-	-	-	-
ZY122 BSV	(1374)			-	-	-	(1374)	/	(1374)	(1374)	/	(1374)	-	-	-	-	-	-
ZY123 GUV	796			-	-	-	796	/	(784)	796	/	(784)	-	-	-	-	-	-
ZY128 Riester-Rente	/			-	-	-	/	-	/	/	-	/	-	-	-	-	-	-
ZY131 Auslandsrente	372			-	-	-	372	-	372	372	-	372	-	-	-	-	-	-
ZY125 Sonstige Renten	602			-	-	-	602	-	602	602	-	602	-	-	-	-	-	-
ZY030 Eig. Renten (ZY010+ZY020)	943			889	961	884	992	1187	982	801	1158	793	1382	1178	1410	1611	1245	1662
ZY130 Abg. Renten (ZY110+ZY120)	1050			-	-	-	1050	804	1065	1051	804	1066	/	-	/	-	-	-
ZY035 Renten ins. (ZY030+ZY130)	1312			889	961	884	1658	1199	1695	1732	1198	1764	1386	1178	1414	1611	1245	1662

* Kantar - Public Division *

Persönliche und haushaltsbezogene Einkommen, Einkommenssummen, Abzüge und Nettoeinkommen - Anteil der Bezieher/innen

PROZENT SENKRECHT

Teilgesamtheit: Frauen ab 60 Jahren (ohne Heimbewohner) - a l t e L ä n d e r (mit West-Berlin)

	+-- ALLE +--				+ V E R H E I R A T E T E +				+----- A L L E I N S T E H E N D E N A C H F A M I L I E N S T A N D -----+											
		+-----+-----+-----+				+-----+-----+-----+			+-----+-----+-----+		+-----+-----+-----+		+-----+-----+-----+		+-----+-----+-----+		+-----+-----+-----+			
		Gesamt	60-u.	65 u.		Gesamt	60-u.	65 u.	Verwitwet	60-u.	65 u.	Geschieden/Getr.lebend	60-u.	65 u.	Ledig	60-u.	65 u.			
	Alle	60-u.	65 u.	Alle	60-u.	65 u.	Alle	60-u.	65 u.	Alle	60-u.	65 u.	Alle	60-u.	65 u.					
Basis hochger. (in Tsd.)	10018	5081	1355	3726	4936	730	4206	3321	224	3096	1094	335	759	522	171	351				
Basis ungewichtet	10022	5408	1074	4334	4614	440	4174	3054	117	2937	1001	195	806	559	128	431				
ZY040 Erwerbs- und weitere persönliche Einkommen	20	24	62	10	17	67	8	9	61	5	33	67	18	32	73	11				
dar.: ZY041+ZY042 Erwerbseink.	19	21	58	8	16	62	8	8	57	5	32	64	17	30	68	11				
ZY043 Arbeitslosenunterst.	0	0	1	-	1	3	0	0	5	-	1	2	0	1	4	0				
ZY050 Persönliches Brutto- einkommen (ZY035+ZY040)	94	90	77	94	98	93	99	99	95	99	96	91	99	97	93	99				
ZY060 Haushaltsbez. Einkommen	38	41	41	41	35	37	34	32	33	32	40	40	40	40	39	40				
dar.: ZY061 Wohngeld	1	0	0	0	2	3	2	1	2	1	5	4	6	3	1	4				
ZY062a SH als HLU incl. GS	3	2	1	2	5	5	5	3	1	4	9	6	11	7	7	7				
ZY061a ALG II	1	1	2	0	1	7	0	0	5	0	3	8	1	3	7	1				
ZY063+ZY064 Altent./Unter.	1	1	1	1	2	2	2	2	2	2	3	2	4	1	-	1				
ZY065 Vermietung/Verpacht.	16	21	21	21	10	9	11	12	12	12	8	8	8	6	8	5				
ZY066 Zinsen	20	23	22	24	16	12	17	18	14	18	11	9	12	21	15	24				
ZY070 Bruttoeinkommen der Person (ZY050+ZY060)	97	94	87	96	100	100	100	100	99	100	100	100	100	100	100	100				
ZY080 Pers. Steuern/Sozialabg.	90	84	69	89	97	91	98	98	94	99	95	90	97	95	90	98				
ZY081 Lohn-/Einkommenst.	48	46	57	43	50	65	47	52	67	51	43	64	34	49	67	40				
ZY082 Beitr. KV	88	80	62	86	96	89	98	98	93	98	93	86	96	95	90	97				
ZY083+ZY084 Beitr. GRV/ALV	9	11	37	1	7	42	1	3	35	1	15	45	2	16	47	2				
ZY085 Beitr. Pflegevers.	89	81	63	87	97	91	98	98	94	99	95	90	97	95	90	98				
ZY090 Nettoeinkommen der Person (ZY070./ZY080)	96	93	87	96	100	99	100	100	99	100	100	99	100	100	100	100				
PY070 Bruttoeinkomm. d. Ehepart.	51	100	99	100	-	-	-	-	-	-	-	-	-	-	-	-				
PY090 Nettoeinkomm. d. Ehepart.	51	100	99	100	-	-	-	-	-	-	-	-	-	-	-	-				
HY070 Bruttoeink. d. Ehepaares/ Alleinsteh. (ZY070+PY070)	100	100	100	100	100	100	100	100	99	100	100	100	100	100	100	100				
HY090 Nettoeink. d. Ehepaares/ Alleinsteh. (ZY090+PY090)	100	100	100	100	100	99	100	100	99	100	100	99	100	100	100	100				
Wohnungseigentum/Mietfrei	62	74	74	74	51	41	52	59	56	60	29	29	29	42	45	40				

* Kantar - Public Division *

Persönliche und haushaltsbezogene Einkommen, Einkommenssummen, Abzüge und Nettoeinkommen - Betrag je Bezieher/in

EUR/MONAT

Teilgesamtheit: Frauen ab 60 Jahren (ohne Heimbewohner) - a l t e L ä n d e r (mit West-Berlin)

	+-- ALLE +--				+ V E R H E I R A T E T E +				+----- A L L E I N S T E H E N D E N A C H F A M I L I E N S T A N D -----+											
		+-----+-----+-----+			+-----+-----+-----+			+-----+-----+-----+			+-----+-----+-----+			+-----+-----+-----+						
			60-u.	65 u.		60-u.	65 u.		60-u.	65 u.		60-u.	65 u.		60-u.	65 u.				
	Alle	65 J.	älter	Alle	65 J.	älter	Alle	65 J.	älter	Alle	65 J.	älter	Alle	65 J.	älter	Alle	65 J.	älter		
Basis hochger. (in Tsd.)	10018			5081	1355	3726	4936	730	4206	3321	224	3096	1094	335	759	522	171	351		
Basis ungewichtet	10022			5408	1074	4334	4614	440	4174	3054	117	2937	1001	195	806	559	128	431		
ZY040 Erwerbs- und weitere persönliche Einkommen	1717			1546	1844	856	1965	2655	963	1586	2342	945	1939	2519	971	2707	3241	1008		
dar.: ZY041+ZY042 Erwerbseink.	1797			1639	1898	940	2017	2767	961	1641	2441	972	1966	2609	934	2816	3419	1010		
ZY043 Arbeitslosenunterst.	963			(858)	(858)	-	(1018)	(925)	/	/	/	-	/	/	/	/	/	/		
ZY050 Persönliches Brutto- einkommen (ZY035+ZY040)	1499			1118	1701	946	1855	2496	1751	1855	2525	1808	1739	2252	1531	2100	2925	1721		
ZY060 Haushaltsbez. Einkommen	425			397	397	397	458	479	454	476	402	481	467	561	425	344	399	318		
dar.: ZY061 Wohngeld	118			(102)	/	(106)	121	(155)	113	103	/	99	134	/	130	(113)	/	(93)		
ZY062a SH als HLU incl. GS	371			294	(249)	305	398	(436)	391	427	/	425	371	(545)	328	382	/	(444)		
ZY061a ALG II	609			(366)	(430)	/	738	(728)	/	/	/	/	(745)	(740)	/	(741)	/	/		
ZY063+ZY064 Altent./Unter.	429			305	/	268	474	/	460	426	/	434	596	/	559	/	-	/		
ZY065 Vermietung/Verpacht.	619			545	493	564	771	751	774	746	(558)	760	917	(1001)	881	665	(633)	(690)		
ZY066 Zinsen	150			130	113	136	179	81	190	196	(70)	203	108	(59)	125	162	(120)	174		
ZY070 Bruttoeinkommen der Person (ZY050+ZY060)	1618			1239	1680	1094	1985	2505	1895	1996	2578	1955	1863	2270	1684	2167	2872	1823		
ZY080 Pers. Steuern/Sozialabg.	321			284	599	195	354	794	283	315	708	288	399	736	261	518	1023	290		
ZY081 Lohn-/Einkommenst.	227			215	350	149	239	563	161	181	509	150	336	483	215	454	779	185		
ZY082 Beitr. KV	137			111	170	95	159	201	153	158	192	156	156	204	137	175	209	159		
ZY083+ZY084 Beitr. GRV/ALV	251			225	228	194	289	304	(185)	245	277	/	289	294	(242)	340	348	/		
ZY085 Beitr. Pflegevers.	43			32	38	31	52	50	52	54	52	54	45	48	44	52	53	52		
ZY090 Nettoeinkommen der Person (ZY070./ZY080)	1325			994	1218	920	1642	1787	1617	1687	1906	1671	1490	1625	1430	1673	1947	1539		
PY070 Bruttoeinkomm. d. Ehepart.	2699			2699	3283	2487	-	-	-	-	-	-	-	-	-	-	-	-		
PY090 Nettoeinkomm. d. Ehepart.	2169			2169	2431	2074	-	-	-	-	-	-	-	-	-	-	-	-		
HY070 Bruttoeink. d. Ehepaares/ Alleinsteh. (ZY070+PY070)	2935			3858	4737	3539	1985	2505	1895	1996	2578	1955	1863	2270	1684	2167	2872	1823		
HY090 Nettoeink. d. Ehepaares/ Alleinsteh. (ZY090+PY090)	2377			3090	3475	2950	1642	1787	1617	1687	1906	1671	1490	1625	1430	1673	1947	1539		

* Kantar - Public Division *

Brutto-Einkommen aus Regel- und Zusatzsicherung (einschl. KLG) und aus anderen Renten - Anteil der Bezieher/innen

PROZENT SENKRECHT

Teilgesamtheit: Frauen ab 60 Jahren - ohne reine KLG (ohne Heimbewohner) - a l t e L ä n d e r (mit West-Berlin)

	+-- ALLE +--			+ V E R H E I R A T E T E +			+----- A L L E I N S T E H E N D E N A C H F A M I L I E N S T A N D -----+									
		+-----+-----+-----+			+-----+-----+-----+			+-----+-----+-----+			+-----+-----+-----+					
		Gesamt	60-u.	65 u.	Gesamt	60-u.	65 u.	Verwitwet	60-u.	65 u.	Geschieden/Getr.lebend	60-u.	65 u.	Ledig	60-u.	65 u.
	Alle	65 J.	älter	Alle	65 J.	älter	Alle	65 J.	älter	Alle	65 J.	älter	Alle	65 J.	älter	
Basis hochger. (in Tsd.)	10017	5081	1355	3726	4936	730	4205	3320	224	3095	1094	335	759	522	171	351
Basis ungewichtet	10021	5408	1074	4334	4613	440	4173	3053	117	2936	1001	195	806	559	128	431
ZY010 Eigene RZSS (brutto)	76	70	15	90	82	28	91	86	27	91	74	29	93	72	27	94
ZY011 GRV insgesamt	73	66	13	86	80	25	90	85	24	90	71	26	91	68	25	89
ZY015 reine KLG	-	-	-	-	-	-	-	-	-	-	-	-	-	-	-	-
ZY016 GRV o. r. KLG	73	66	13	86	80	25	90	85	24	90	71	26	91	68	25	89
ZY012 BAV	7	5	1	7	9	3	10	7	2	8	11	4	14	15	3	22
ZY013 ZÖD	11	9	3	11	12	4	13	10	6	10	14	4	19	20	2	29
ZY014 BV	3	4	2	5	2	3	2	1	3	1	4	3	5	5	2	6
ZY110 Abgeleitete RZSS (brutto)	30	-	-	-	62	24	68	92	79	92	0	-	1	-	-	-
ZY111 GRV	28	-	-	-	57	22	63	84	73	85	0	-	1	-	-	-
ZY112 BAV	5	-	-	-	11	2	13	16	7	17	-	-	-	-	-	-
ZY113 ZÖD	2	-	-	-	5	2	5	7	6	7	-	-	-	-	-	-
ZY114 BV	3	-	-	-	6	2	7	9	8	10	-	-	-	-	-	-
Eigene o. abgeleit. RZSS	79	70	15	90	89	44	97	97	79	98	74	29	93	72	27	94
Eig. o. abgel. GRV	76	66	13	86	87	40	95	95	73	97	71	26	91	68	25	89
Eigene u. abgeleit. RZSS	27	-	-	-	55	8	63	81	27	85	0	-	1	-	-	-
Eig. u. abgel. GRV	25	-	-	-	50	7	58	75	24	78	0	-	1	-	-	-
ZY020 Andere eigene Renten	8	7	3	9	9	2	10	7	3	8	10	1	13	15	2	21
ZY021 AdL	2	2	0	2	2	-	2	2	-	3	0	-	0	1	-	1
ZY022 BSV	0	0	-	1	1	-	1	0	-	0	1	-	2	1	-	1
ZY023 GUV	0	0	0	0	1	0	1	1	-	1	0	-	0	1	1	1
ZY028 Riester-Rente	1	1	1	1	1	0	1	1	0	1	1	-	1	1	-	2
ZY027 Priv. Versicherung	3	2	1	3	3	1	4	2	1	2	5	0	7	9	2	12
ZY031 Auslandsrente	2	2	1	2	2	1	2	1	2	1	3	-	4	3	-	5
ZY025 Sonstige Renten	0	0	0	0	0	0	0	0	-	0	1	1	0	1	-	2
ZY120 Andere abgeleit. Renten	3	-	-	-	6	1	7	9	5	9	-	-	-	-	-	-
ZY121 AdL	1	-	-	-	3	0	3	4	1	5	-	-	-	-	-	-
ZY122 BSV	0	-	-	-	1	0	1	1	0	1	-	-	-	-	-	-
ZY123 GUV	0	-	-	-	1	1	1	1	3	1	-	-	-	-	-	-
ZY128 Riester-Rente	0	-	-	-	0	-	0	0	-	0	-	-	-	-	-	-
ZY131 Auslandsrente	0	-	-	-	1	-	1	1	-	1	-	-	-	-	-	-
ZY125 Sonstige Renten	0	-	-	-	1	-	1	1	-	1	-	-	-	-	-	-
ZY030 Eig. Renten (ZY010+ZY020)	77	72	18	91	83	29	93	88	29	92	75	30	95	73	27	95
ZY130 Abg. Renten (ZY110+ZY120)	31	-	-	-	64	25	71	95	81	96	0	-	1	-	-	-
ZY035 Renten ins. (ZY030+ZY130)	81	72	18	91	90	45	98	98	82	99	75	30	95	73	27	95

* Kantar - Public Division *

Brutto-Einkommen aus Regel- und Zusatzsicherung (einschl. KLG) und aus anderen Renten - Betrag je Bezieher/in

EUR/MONAT

Teilgesamtheit: Frauen ab 60 Jahren - ohne reine KLG (ohne Heimbewohner) - a l t e L ä n d e r (mit West-Berlin)

	+-- ALLE +--			+ V E R H E I R A T E T E +			+----- A L L E I N S T E H E N D E N A C H F A M I L I E N S T A N D -----+									
		+-----+-----+-----+		+-----+-----+-----+		+-----+-----+-----+		+-----+-----+-----+		+-----+-----+-----+		+-----+-----+-----+				
		Gesamt	60-u.	65 u.	Gesamt	60-u.	65 u.	Verwitwet	60-u.	65 u.	Geschieden/Getr.lebend	60-u.	65 u.	Ledig	60-u.	65 u.
	Alle	65 J.	älter	Alle	65 J.	älter	Alle	65 J.	älter	Alle	65 J.	älter	Alle	65 J.	älter	
Basis hochger. (in Tsd.)	10017	5081	1355	3726	4936	730	4205	3320	224	3095	1094	335	759	522	171	351
Basis ungewichtet	10021	5408	1074	4334	4613	440	4173	3053	117	2936	1001	195	806	559	128	431
ZY010 Eigene RZSS (brutto)	920	874	1068	862	962	1215	948	782	1199	773	1322	1211	1337	1559	1244	1602
ZY011 GRV insgesamt	764	700	889	689	818	991	810	689	(1002)	683	1103	964	1121	1225	1035	1251
ZY015 reine KLG	-	-	-	-	-	-	-	-	-	-	-	-	-	-	-	-
ZY016 GRV o. r. KLG	764	700	889	689	818	991	810	689	(1002)	683	1103	964	1121	1225	1035	1251
ZY012 BAV	297	240	(112)	248	332	(407)	328	297	/	294	356	/	351	401	/	400
ZY013 ZÖD	309	295	219	302	321	(279)	323	307	/	307	296	/	302	399	/	402
ZY014 BV	2655	2629	(1958)	2729	2702	/	2762	2441	/	2540	2754	/	2795	3139	/	3160
ZY110 Abgeleitete RZSS (brutto)	1032	-	-	-	1032	778	1048	1033	778	1048	/	-	/	-	-	-
ZY111 GRV	819	-	-	-	819	646	830	819	646	830	/	-	/	-	-	-
ZY112 BAV	387	-	-	-	387	/	390	387	/	390	-	-	-	-	-	-
ZY113 ZÖD	318	-	-	-	318	/	321	318	/	321	-	-	-	-	-	-
ZY114 BV	1763	-	-	-	1763	(1428)	1783	1763	(1428)	1783	-	-	-	-	-	-
Eigene o. abgeleit. RZSS	1275	874	1068	862	1600	1200	1631	1673	1183	1702	1326	1211	1341	1559	1244	1602
Eig. o. abgel. GRV	1031	700	889	689	1292	980	1315	1345	975	1365	1107	964	1125	1225	1035	1251
Eigene u. abgeleit. RZSS	1806	-	-	-	1806	1916	1803	1805	1916	1803	/	-	/	-	-	-
Eig. u. abgel. GRV	1507	-	-	-	1507	(1619)	1504	1506	(1619)	1504	/	-	/	-	-	-
ZY020 Andere eigene Renten	415	391	229	413	435	(265)	441	370	/	370	632	/	657	368	/	371
ZY021 AdL	351	352	/	354	349	-	349	347	-	347	/	/	/	/	-	/
ZY022 BSV	1708	(1582)	-	(1582)	(1833)	-	(1833)	/	-	/	(2132)	-	(2132)	/	-	/
ZY023 GUV	535	(390)	/	(381)	(625)	/	(618)	(619)	-	(619)	/	-	/	/	/	/
ZY028 Riester-Rente	61	60	/	61	(63)	/	(63)	(60)	/	(60)	/	/	/	/	-	/
ZY027 Priv. Versicherung	326	287	/	298	350	/	348	325	/	306	420	/	430	304	/	314
ZY031 Auslandsrente	292	309	/	322	272	/	280	218	/	228	393	-	393	(204)	-	(204)
ZY025 Sonstige Renten	(325)	/	/	/	(308)	/	(354)	/	-	/	/	/	/	/	-	/
ZY120 Andere abgeleit. Renten	553	-	-	-	553	/	546	553	/	546	-	-	-	-	-	-
ZY121 AdL	370	-	-	-	370	/	373	370	/	373	-	-	-	-	-	-
ZY122 BSV	(1374)	-	-	-	(1374)	/	(1374)	(1374)	/	(1374)	-	-	-	-	-	-
ZY123 GUV	796	-	-	-	796	/	(784)	796	/	(784)	-	-	-	-	-	-
ZY128 Riester-Rente	/	-	-	-	/	-	/	/	-	/	-	-	-	-	-	-
ZY131 Auslandsrente	372	-	-	-	372	-	372	372	-	372	-	-	-	-	-	-
ZY125 Sonstige Renten	602	-	-	-	602	-	602	602	-	602	-	-	-	-	-	-
ZY030 Eig. Renten (ZY010+ZY020)	944	889	961	884	992	1187	982	802	1158	793	1382	1178	1410	1611	1245	1662
ZY130 Abg. Renten (ZY110+ZY120)	1050	-	-	-	1050	804	1065	1051	804	1066	/	-	/	-	-	-
ZY035 Renten ins. (ZY030+ZY130)	1312	889	961	884	1658	1199	1695	1732	1198	1764	1386	1178	1414	1611	1245	1662

* Kantar - Public Division *

Persönliche und haushaltsbezogene Einkommen, Einkommenssummen, Abzüge und Nettoeinkommen - Anteil der Bezieher/innen

PROZENT SENKRECHT

Teilgesamtheit: Frauen ab 60 Jahren - ohne reine KLG (ohne Heimbewohner) - a l t e L ä n d e r (mit West-Berlin)

	+-- ALLE +--				+ V E R H E I R A T E T E +				+----- A L L E I N S T E H E N D E N A C H F A M I L I E N S T A N D -----+																					
		+-----+-----+-----+			+-----+-----+-----+			+-----+-----+		+-----+-----+		+-----+-----+		+-----+-----+		+-----+-----+														
		Gesamt	60-u.	65 u.	Alle	60-u.	65 u.	Alle	60-u.	65 u.	Alle	60-u.	65 u.	Alle	60-u.	65 u.	Ledig	60-u.	65 u.											
	Alle	65 J.	älter	Alle	65 J.	älter	Alle	65 J.	älter	Alle	65 J.	älter	Alle	65 J.	älter	Alle	65 J.	älter												
Basis hochger. (in Tsd.)	10017			5081	1355	3726				4936	730	4205				3320	224	3095				1094	335	759				522	171	351
Basis ungewichtet	10021			5408	1074	4334				4613	440	4173				3053	117	2936				1001	195	806				559	128	431
ZY040 Erwerbs- und weitere persönliche Einkommen	20			24	62	10				17	67	8				9	61	5				33	67	18				32	73	11
dar.: ZY041+ZY042 Erwerbseink.	19			21	58	8				16	62	8				8	57	5				32	64	17				30	68	11
ZY043 Arbeitslosenunterst.	0			0	1	-				1	3	0				0	5	-				1	2	0				1	4	0
ZY050 Persönliches Brutto- einkommen (ZY035+ZY040)	94			90	77	94				98	93	99				99	95	99				96	91	99				97	93	99
ZY060 Haushaltsbez. Einkommen	38			41	41	41				35	37	34				32	33	32				40	40	40				40	39	40
dar.: ZY061 Wohngeld	1			0	0	0				2	3	2				1	2	1				5	4	6				3	1	4
ZY062a SH als HLU incl. GS	3			2	1	2				5	5	5				3	1	4				9	6	11				7	7	7
ZY061a ALG II	1			1	2	0				1	7	0				0	5	0				3	8	1				3	7	1
ZY063+ZY064 Altent./Unter.	1			1	1	1				2	2	2				2	2	2				3	2	4				1	-	1
ZY065 Vermietung/Verpacht.	16			21	21	21				10	9	11				12	12	12				8	8	8				6	8	5
ZY066 Zinsen	20			23	22	24				16	12	17				18	14	18				11	9	12				21	15	24
ZY070 Bruttoeinkommen der Person (ZY050+ZY060)	97			94	87	96				100	100	100				100	99	100				100	100	100				100	100	100
ZY080 Pers. Steuern/Sozialabg.	90			84	69	89				97	91	98				98	94	99				95	90	97				95	90	98
ZY081 Lohn-/Einkommenst.	48			46	57	43				50	65	47				52	67	51				43	64	34				49	67	40
ZY082 Beitr. KV	88			80	62	86				96	89	98				98	93	98				93	86	96				95	90	97
ZY083+ZY084 Beitr. GRV/ALV	9			11	37	1				7	42	1				3	35	1				15	45	2				16	47	2
ZY085 Beitr. Pflegevers.	89			81	63	87				97	91	98				98	94	99				95	90	97				95	90	98
ZY090 Nettoeinkommen der Person (ZY070./ZY080)	96			93	87	96				100	99	100				100	99	100				100	99	100				100	100	100
PY070 Bruttoeinkomm. d. Ehepart.	51			100	99	100				-	-	-				-	-	-				-	-	-				-	-	-
PY090 Nettoeinkomm. d. Ehepart.	51			100	99	100				-	-	-				-	-	-				-	-	-				-	-	-
HY070 Bruttoeink. d. Ehepaares/ Alleinsteh. (ZY070+PY070)	100			100	100	100				100	100	100				100	99	100				100	100	100				100	100	100
HY090 Nettoeink. d. Ehepaares/ Alleinsteh. (ZY090+PY090)	100			100	100	100				100	99	100				100	99	100				100	99	100				100	100	100
Wohnungsseigentum/Mietfrei	62			74	74	74				51	41	52				59	56	60				29	29	29				42	45	40

* Kantar - Public Division *

Persönliche und haushaltsbezogene Einkommen, Einkommenssummen, Abzüge und Nettoeinkommen - Betrag je Bezieher/in

EUR/MONAT

Teilgesamtheit: Frauen ab 60 Jahren - ohne reine KLG (ohne Heimbewohner) - alte Länder (mit West-Berlin)

	+-- ALLE +--				+ V E R H E I R A T E T E +				+----- A L L E I N S T E H E N D E N A C H F A M I L I E N S T A N D -----+							
		+-----+-----+-----+			+-----+-----+-----+			+-----+-----+-----+			+-----+-----+-----+			+-----+-----+-----+		
		Gesamt	60-u.	65 u.	Gesamt	60-u.	65 u.	Verwitwet	60-u.	65 u.	Geschieden/Getr.lebend	60-u.	65 u.	Ledig	60-u.	65 u.
	Alle	60-u.	65 u.	Alle	60-u.	65 u.	Alle	60-u.	65 u.	Alle	60-u.	65 u.	Alle	60-u.	65 u.	
		65 J.	älter		65 J.	älter		65 J.	älter		65 J.	älter		65 J.	älter	
Basis hochger. (in Tsd.)	10017	5081	1355	3726	4936	730	4205	3320	224	3095	1094	335	759	522	171	351
Basis ungewichtet	10021	5408	1074	4334	4613	440	4173	3053	117	2936	1001	195	806	559	128	431
ZY040 Erwerbs- und weitere persönliche Einkommen	1717	1546	1844	856	1965	2655	963	1586	2342	945	1939	2519	971	2707	3241	1008
dar.: ZY041+ZY042 Erwerbseink.	1797	1639	1898	940	2017	2767	961	1641	2441	972	1966	2609	934	2816	3419	1010
ZY043 Arbeitslosenunterst.	963	(858)	(858)	-	(1018)	(925)	/	/	/	-	/	/	/	/	/	/
ZY050 Persönliches Brutto- einkommen (ZY035+ZY040)	1499	1118	1701	946	1855	2496	1751	1855	2525	1809	1739	2252	1531	2100	2925	1721
ZY060 Haushaltsbez. Einkommen	425	397	397	397	458	479	454	476	402	481	467	561	425	344	399	318
dar.: ZY061 Wohngeld	118	(102)	/	(106)	121	(155)	113	103	/	99	134	/	130	(113)	/	(93)
ZY062a SH als HLU incl. GS	371	294	(249)	305	398	(436)	391	427	/	425	371	(545)	328	382	/	(444)
ZY061a ALG II	609	(366)	(430)	/	738	(728)	/	/	/	/	(745)	(740)	/	(741)	/	/
ZY063+ZY064 Altent./Unter.	431	305	/	268	478	/	464	430	/	439	596	/	559	/	-	/
ZY065 Vermietung/Verpacht.	619	545	493	564	771	751	774	746	(558)	760	917	(1001)	881	665	(633)	(690)
ZY066 Zinsen	150	130	113	136	179	81	190	196	(70)	203	108	(59)	125	162	(120)	174
ZY070 Bruttoeinkommen der Person (ZY050+ZY060)	1618	1239	1680	1094	1985	2505	1895	1997	2578	1955	1863	2270	1684	2167	2872	1823
ZY080 Pers. Steuern/Sozialabg.	321	284	599	195	354	794	283	315	708	288	399	736	261	518	1023	290
ZY081 Lohn-/Einkommenst.	227	215	350	149	239	563	161	181	509	150	336	483	215	454	779	185
ZY082 Beitr. KV	137	111	170	95	159	201	153	158	192	156	156	204	137	175	209	159
ZY083+ZY084 Beitr. GRV/ALV	251	225	228	194	289	304	(185)	245	277	/	289	294	(242)	340	348	/
ZY085 Beitr. Pflegevers.	43	32	38	31	52	50	52	54	52	54	45	48	44	52	53	52
ZY090 Nettoeinkommen der Person (ZY070./ZY080)	1325	994	1218	920	1642	1787	1617	1687	1906	1672	1490	1625	1430	1673	1947	1539
PY070 Bruttoeinkomm. d. Ehepart.	2699	2699	3283	2487	-	-	-	-	-	-	-	-	-	-	-	-
PY090 Nettoeinkomm. d. Ehepart.	2169	2169	2431	2074	-	-	-	-	-	-	-	-	-	-	-	-
HY070 Bruttoeink. d. Ehepaares/ Alleinsteh. (ZY070+PY070)	2935	3858	4737	3539	1985	2505	1895	1997	2578	1955	1863	2270	1684	2167	2872	1823
HY090 Nettoeink. d. Ehepaares/ Alleinsteh. (ZY090+PY090)	2377	3090	3475	2950	1642	1787	1617	1687	1906	1672	1490	1625	1430	1673	1947	1539

* Kantar - Public Division *

Brutto-Einkommen aus Regel- und Zusatzsicherung (einschl. KLG) und aus anderen Renten - Anteil der Bezieher/innen

PROZENT SENKRECHT

Teilgesamtheit: Männer und Frauen ab 65 Jahren (ohne Heimbewohner) - a l t e L ä n d e r (mit West-Berlin)

	+-- alle +--	LETZTE / HEUTIGE BERUFLICHE STELLUNG ("Alle" einschl. nie erwerbstätig und K.A. zur beruflichen Stellung) -----											
		M ä n n e r						F r a u e n					
		Alle	Arbeiter	An- gestellte	Beamte/ Ber.-Sold	Selbst- ständige	Mit- helfende	Alle	Arbeiter	An- gestellte	Beamte/ Ber.-Sold	Selbst- ständige	Mit- helfende
Basis hochger. (in Tsd.)	14188	6256	1982	2539	799	865	12	7932	2025	4378	328	446	299
Basis ungewichtet	15746	7238	2184	2863	1148	963	13	8508	2107	4675	463	455	326
ZY010 Eigene RZSS (brutto)	92	94	97	97	98	77	(79)	91	93	94	91	78	77
ZY011 GRV insgesamt	87	85	97	96	32	76	(79)	88	93	94	24	77	77
ZY015 reine KLG	0	-	-	-	-	-	-	0	-	-	-	-	0
ZY016 GRV o. r. KLG	87	85	97	96	32	76	(79)	88	93	94	24	77	77
ZY012 BAV	17	28	29	43	1	10	-	9	8	11	0	2	2
ZY013 ZÖD	12	11	6	21	3	2	-	13	4	20	2	3	1
ZY014 BV	7	12	-	-	97	0	-	3	-	-	84	-	-
ZY110 Abgeleitete RZSS (brutto)	23	6	7	5	4	6	(10)	36	44	34	15	26	41
ZY111 GRV	21	6	7	5	4	6	(10)	33	43	31	9	25	41
ZY112 BAV	4	-	-	-	-	-	-	7	8	7	2	2	2
ZY113 ZÖD	2	-	-	-	-	-	-	3	3	3	1	1	1
ZY114 BV	2	-	-	-	-	-	-	4	2	4	7	2	1
Eigene o. abgeleit. RZSS	94	94	97	97	98	77	(83)	94	95	96	93	82	86
Eig. o. abgel. GRV	88	86	97	96	34	76	(83)	91	95	96	29	81	86
Eigene u. abgeleit. RZSS	21	5	7	5	4	5	(6)	33	42	32	13	22	32
Eig. u. abgel. GRV	19	5	7	5	2	5	(6)	31	41	29	4	21	32
ZY020 Andere eigene Renten	12	15	10	14	6	39	(49)	9	5	8	11	36	33
ZY021 AdL	2	3	1	0	0	14	(37)	2	0	0	0	14	27
ZY022 BSV	1	2	-	1	0	11	-	1	-	0	-	9	-
ZY023 GUV	1	2	2	1	0	2	-	1	1	0	-	1	1
ZY028 Riester-Rente	1	1	1	2	2	1	-	1	0	1	4	1	1
ZY027 Priv. Versicherung	4	5	2	5	2	13	(25)	3	2	3	6	9	4
ZY031 Auslandsrente	3	3	4	3	0	3	-	2	2	2	1	5	2
ZY025 Sonstige Renten	0	1	0	1	1	2	-	0	0	0	0	0	-
ZY120 Andere abgeleit. Renten	2	-	-	-	-	-	-	4	2	2	2	9	29
ZY121 AdL	1	-	-	-	-	-	-	2	0	0	-	6	26
ZY122 BSV	0	-	-	-	-	-	-	0	0	0	1	2	1
ZY123 GUV	0	-	-	-	-	-	-	0	0	0	-	0	1
ZY128 Riester-Rente	0	-	-	-	-	-	-	0	-	0	0	-	-
ZY131 Auslandsrente	0	-	-	-	-	-	-	0	0	0	0	0	0
ZY125 Sonstige Renten	0	-	-	-	-	-	-	1	1	0	1	0	1
ZY030 Eig. Renten (ZY010+ZY020)	94	97	97	97	98	92	(91)	92	93	95	91	89	90
ZY130 Abg. Renten (ZY110+ZY120)	23	6	7	5	4	6	(10)	37	45	34	16	31	56
ZY035 Renten ins. (ZY030+ZY130)	96	97	97	97	98	92	(91)	95	95	96	94	92	98

* Kantar - Public Division *

Brutto-Einkommen aus Regel- und Zusatzsicherung (einschl. KLG) und aus anderen Renten - Betrag je Bezieher/in

EUR/MONAT

Teilgesamtheit: Männer und Frauen ab 65 Jahren (ohne Heimbewohner) - a l t e L ä n d e r (mit West-Berlin)

	+-- alle +--	LETZTE / HEUTIGE BERUFLICHE STELLUNG ("Alle" einschl. nie erwerbstätig und K.A. zur beruflichen Stellung) -----												
		M ä n n e r -----							F r a u e n -----					
		Alle	Arbeiter	An- gestellte	Beamte/ Ber.-Sold	Selbst- ständige	Mit- helfende	Alle	Arbeiter	An- gestellte	Beamte/ Ber.-Sold	Selbst- ständige	Mit- helfende	
Basis hochger. (in Tsd.)	14188	6256	1982	2539	799	865	12	7932	2025	4378	328	446	299	
Basis ungewichtet	15746	7238	2184	2863	1148	963	13	8508	2107	4675	463	455	326	
ZY010 Eigene RZSS (brutto)	1401	2003	1449	2278	3429	976	(620)	908	652	986	2648	596	456	
ZY011 GRV insgesamt	1040	1413	1346	1740	339	827	(620)	754	626	878	419	571	451	
ZY015 reine KLG	/	-	-	-	-	-	-	/	-	-	-	-	/	
ZY016 GRV o. r. KLG	1040	1413	1346	1740	339	827	(620)	755	626	878	419	571	453	
ZY012 BAV	618	743	271	962	/	1094	-	297	192	325	/	/	/	
ZY013 ZÖD	397	517	387	558	(214)	(416)	-	314	235	324	/	(108)	/	
ZY014 BV	3173	3326	-	-	3328	/	-	2740	-	-	2740	-	-	
ZY110 Abgeleitete RZSS (brutto)	973	363	344	381	249	440	/	1048	950	1134	1594	850	662	
ZY111 GRV	775	363	344	381	249	440	/	830	840	857	776	676	596	
ZY112 BAV	390	-	-	-	-	-	-	390	254	454	/	/	/	
ZY113 ZÖD	321	-	-	-	-	-	-	321	282	330	/	/	/	
ZY114 BV	1783	-	-	-	-	-	-	1783	1358	1830	2107	/	/	
Eigene o. abgeleit. RZSS	1611	2021	1473	2297	3439	999	(626)	1284	1081	1372	2835	838	726	
Eig. o. abgel. GRV	1204	1429	1371	1760	345	851	(626)	1037	990	1140	591	747	690	
Eigene u. abgeleit. RZSS	1838	2113	1813	2407	3304	1412	/	1803	1566	2009	3422	1393	1089	
Eig. u. abgel. GRV	1531	1738	1724	2021	(512)	1281	/	1504	1431	1640	(1068)	1224	1036	
ZY020 Andere eigene Renten	596	727	354	548	257	1198	/	429	277	355	176	812	343	
ZY021 AdL	432	512	446	(399)	/	546	/	351	/	(253)	/	380	354	
ZY022 BSV	2243	2459	-	(2388)	/	2514	-	1708	-	(1307)	-	1834	-	
ZY023 GUV	549	552	589	567	/	(459)	-	543	(431)	(639)	-	/	/	
ZY028 Riester-Rente	70	76	(54)	81	(76)	/	-	62	/	61	(66)	/	/	
ZY027 Priv. Versicherung	400	459	268	373	(283)	657	/	330	197	312	(229)	584	(220)	
ZY031 Auslandsrente	318	334	235	417	/	330	-	301	252	356	/	(267)	/	
ZY025 Sonstige Renten	442	475	/	(350)	/	(800)	-	(344)	/	(203)	/	/	-	
ZY120 Andere abgeleit. Renten	546	-	-	-	-	-	-	546	491	660	(854)	621	406	
ZY121 AdL	373	-	-	-	-	-	-	373	(384)	(335)	-	(355)	376	
ZY122 BSV	(1374)	-	-	-	-	-	-	(1374)	/	(1220)	/	/	/	
ZY123 GUV	(784)	-	-	-	-	-	-	(784)	/	(977)	-	/	/	
ZY128 Riester-Rente	/	-	-	-	-	-	-	/	-	/	-	-	-	
ZY131 Auslandsrente	372	-	-	-	-	-	-	372	(291)	(401)	/	/	/	
ZY125 Sonstige Renten	602	-	-	-	-	-	-	602	(362)	(724)	/	/	/	
ZY030 Eig. Renten (ZY010+ZY020)	1446	2063	1481	2342	3444	1319	(836)	936	664	1009	2668	842	517	
ZY130 Abg. Renten (ZY110+ZY120)	991	363	344	381	249	440	/	1065	967	1159	1598	900	698	
ZY035 Renten ins. (ZY030+ZY130)	1664	2083	1505	2361	3453	1343	(868)	1328	1101	1407	2864	1124	870	

* Kantar - Public Division *

Persönliche und haushaltsbezogene Einkommen, Einkommenssummen, Abzüge und Nettoeinkommen - Anteil der Bezieher/innen

PROZENT SENKRECHT

Teilgesamtheit: Männer und Frauen ab 65 Jahren (ohne Heimbewohner) - a l t e L ä n d e r (mit West-Berlin)

	+-- alle ---+	+- LETZTE / HEUTIGE BERUFLICHE STELLUNG ("Alle" einschl. nie erwerbstätig und K.A. zur beruflichen Stellung) -----+												
		+----- M ä n n e r -----+							+----- F r a u e n -----+					
		Alle	Arbeiter	An- gestellte	Beamte/ Ber.-Sold	Selbst- ständige	Mit- helfende	Alle	Arbeiter	An- gestellte	Beamte/ Ber.-Sold	Selbst- ständige	Mit- helfende	
Basis hochger. (in Tsd.)	14188	6256	1982	2539	799	865	12	7932	2025	4378	328	446	299	
Basis ungewichtet	15746	7238	2184	2863	1148	963	13	8508	2107	4675	463	455	326	
ZY040 Erwerbs- und weitere persönliche Einkommen	11	15	12	13	10	30	(18)	9	7	9	10	26	7	
dar.: ZY041+ZY042 Erwerbseink.	10	14	12	12	9	29	(18)	8	6	8	10	25	6	
ZY043 Arbeitslosenunterst.	0	0	0	0	-	0	-	0	-	0	-	0	0	
ZY050 Persönliches Brutto- einkommen (ZY035+ZY040)	98	99	100	100	100	98	(91)	97	97	98	98	98	99	
ZY060 Haushaltsbez. Einkommen	38	40	26	42	44	62	(58)	37	26	39	53	54	58	
dar.: ZY061 Wohngeld	1	1	1	0	-	1	-	1	2	1	-	0	1	
ZY062a SH als HLU incl. GS	3	3	5	2	0	4	(13)	4	5	2	-	6	4	
ZY061a ALG II	0	0	1	0	-	1	-	0	0	0	-	-	-	
ZY063+ZY064 Altent./Unter.	1	1	1	0	-	4	(13)	2	1	1	0	8	11	
ZY065 Vermietung/Verpacht.	17	19	8	19	21	40	(41)	15	7	16	26	32	31	
ZY066 Zinsen	21	21	10	25	29	28	(8)	20	12	23	36	22	27	
ZY070 Bruttoeinkommen der Person (ZY050+ZY060)	99	100	100	100	100	100	(100)	98	98	99	99	99	99	
ZY080 Pers. Steuern/Sozialabg.	96	99	98	99	100	98	(96)	94	93	96	99	96	92	
ZY081 Lohn-/Einkommenst.	48	51	25	58	97	50	(9)	45	27	54	98	47	22	
ZY082 Beitr. KV	95	98	98	99	98	96	(90)	92	91	94	97	94	91	
ZY083+ZY084 Beitr. GRV/ALV	1	1	2	2	-	-	-	1	1	1	-	-	-	
ZY085 Beitr. Pflegevers.	95	98	98	99	100	97	(87)	93	92	95	98	95	92	
ZY090 Nettoeinkommen der Person (ZY070./ZY080)	99	100	100	100	100	99	(100)	98	98	99	99	98	99	
PY070 Bruttoeinkomm. d. Ehepart.	57	69	64	71	72	71	(41)	47	43	48	63	45	39	
PY090 Nettoeinkomm. d. Ehepart.	56	68	64	71	68	71	(41)	47	43	48	63	45	39	
HY070 Bruttoeink. d. Ehepaares/ Alleinsteh. (ZY070+PY070)	100	100	100	100	100	100	(100)	100	100	100	100	100	100	
HY090 Nettoeink. d. Ehepaares/ Alleinsteh. (ZY090+PY090)	100	100	100	100	100	100	(100)	100	100	100	100	100	100	
Wohnungseigentum/Mietfrei	65	67	54	71	81	77	(69)	62	55	62	82	74	88	

* Kantar - Public Division *

Persönliche und haushaltsbezogene Einkommen, Einkommenssummen, Abzüge und Nettoeinkommen - Betrag je Bezieher/in

EUR/MONAT

Teilgesamtheit: Männer und Frauen ab 65 Jahren (ohne Heimbewohner) - a l t e L ä n d e r (mit West-Berlin)

	+-- alle ---+	+- LETZTE / HEUTIGE BERUFLICHE STELLUNG ("Alle" einschl. nie erwerbstätig und K.A. zur beruflichen Stellung) -----+												
		+----- M ä n n e r -----+							+----- F r a u e n -----+					
		Alle	Arbeiter	An- gestellte	Beamte/ Ber.-Sold	Selbst- ständige	Mit- helfende	Alle	Arbeiter	An- gestellte	Beamte/ Ber.-Sold	Selbst- ständige	Mit- helfende	
Basis hochger. (in Tsd.)	14188	6256	1982	2539	799	865	12	7932	2025	4378	328	446	299	
Basis ungewichtet	15746	7238	2184	2863	1148	963	13	8508	2107	4675	463	455	326	
ZY040 Erwerbs- und weitere persönliche Einkommen	1318	1629	882	1704	1638	2279	/	908	632	843	2076	1268	(327)	
dar.: ZY041+ZY042 Erwerbseink.	1383	1690	904	1794	1721	2309	/	951	687	880	2054	1266	(286)	
ZY043 Arbeitslosenunterst.	(1450)	/	/	/	-	/	-	/	-	/	-	/	/	
ZY050 Persönliches Brutto- einkommen (ZY035+ZY040)	1778	2266	1581	2525	3545	1964	(923)	1383	1121	1459	2947	1391	886	
ZY060 Haushaltsbez. Einkommen	436	449	266	361	348	859	/	425	320	396	475	744	519	
dar.: ZY061 Wohngeld	112	112	(100)	/	-	/	-	112	122	97	-	/	/	
ZY062a SH als HLU incl. GS	376	386	319	471	/	425	/	370	349	348	-	(414)	(363)	
ZY061a ALG II	475	(437)	(410)	/	-	/	-	(526)	/	/	-	-	-	
ZY063+ZY064 Altent./Unter.	389	341	/	/	-	323	/	412	(249)	560	/	422	377	
ZY065 Vermietung/Verpacht.	629	617	356	487	522	978	/	641	440	613	697	930	667	
ZY066 Zinsen	161	163	109	162	119	250	/	160	186	152	149	204	129	
ZY070 Bruttoeinkommen der Person (ZY050+ZY060)	1930	2433	1642	2674	3693	2462	(1314)	1526	1196	1599	3179	1787	1186	
ZY080 Pers. Steuern/Sozialabg.	327	429	209	452	775	555	(210)	244	152	247	759	365	135	
ZY081 Lohn-/Einkommenst.	237	328	84	250	511	557	/	156	60	117	502	319	134	
ZY082 Beitr. KV	158	195	135	224	235	216	(154)	128	98	135	222	166	78	
ZY083+ZY084 Beitr. GRV/ALV	285	373	(272)	439	-	-	-	189	(145)	210	-	-	-	
ZY085 Beitr. Pflegevers.	50	59	48	72	48	56	(51)	43	36	47	43	46	27	
ZY090 Nettoeinkommen der Person (ZY070./ZY080)	1616	2012	1437	2227	2919	1926	(1113)	1298	1055	1363	2428	1448	1060	
PY070 Bruttoeinkomm. d. Ehepart.	1803	1211	868	1252	1361	1684	/	2487	1927	2648	3741	2696	1707	
PY090 Nettoeinkomm. d. Ehepart.	1494	989	750	1019	1059	1347	/	2074	1675	2214	2864	2142	1433	
HY070 Bruttoeink. d. Ehepaares/ Alleinsteh. (ZY070+PY070)	2931	3265	2199	3558	4669	3660	(1870)	2667	2014	2852	5487	2986	1844	
HY090 Nettoeink. d. Ehepaares/ Alleinsteh. (ZY090+PY090)	2438	2684	1918	2943	3639	2877	(1629)	2243	1764	2404	4190	2382	1612	

* Kantar - Public Division *

Brutto-Einkommen aus Regel- und Zusatzsicherung (einschl. KLG) und aus anderen Renten - Anteil der Bezieher/innen

PROZENT SENKRECHT

Teilgesamtheit: Männer und Frauen ab 65 Jahren - verheiratet (ohne Heimbewohner) - a l t e L ä n d e r (mit West-Berlin)

	+-- alle +--	+-- LETZTE / HEUTIGE BERUFLICHE STELLUNG ("Alle" einschl. nie erwerbstätig und K.A. zur beruflichen Stellung) +--												
		+----- M ä n n e r -----+							+----- F r a u e n -----+					
		Alle	Arbeiter	An- gestellte	Beamte/ Ber.-Sold	Selbst- ständige	Mit- helfende	Alle	Arbeiter	An- gestellte	Beamte/ Ber.-Sold	Selbst- ständige	Mit- helfende	
Basis hochger. (in Tsd.)	8272	4546	1365	1893	612	632	5	3726	881	2102	206	202	117	
Basis ungewichtet	9495	5161	1447	2086	880	697	5	4334	980	2496	254	223	141	
ZY010 Eigene RZSS (brutto)	92	94	97	97	98	75	[59]	90	91	93	92	76	78	
ZY011 GRV insgesamt	85	85	97	96	32	74	[59]	86	91	93	19	75	78	
ZY015 reine KLG	-	-	-	-	-	-	-	-	-	-	-	-	-	
ZY016 GRV o. r. KLG	85	85	97	96	32	74	[59]	86	91	93	19	75	78	
ZY012 BAV	19	29	28	45	1	10	-	7	8	9	-	1	1	
ZY013 ZÖD	11	11	6	21	3	2	-	11	3	19	1	3	-	
ZY014 BV	9	13	-	-	98	0	-	5	-	-	86	-	-	
ZY110 Abgeleitete RZSS (brutto)	-	-	-	-	-	-	-	-	-	-	-	-	-	
ZY111 GRV	-	-	-	-	-	-	-	-	-	-	-	-	-	
ZY112 BAV	-	-	-	-	-	-	-	-	-	-	-	-	-	
ZY113 ZÖD	-	-	-	-	-	-	-	-	-	-	-	-	-	
ZY114 BV	-	-	-	-	-	-	-	-	-	-	-	-	-	
Eigene o. abgeleit. RZSS	92	94	97	97	98	75	[59]	90	91	93	92	76	78	
Eig. o. abgel. GRV	85	85	97	96	32	74	[59]	86	91	93	19	75	78	
Eigene u. abgeleit. RZSS	-	-	-	-	-	-	-	-	-	-	-	-	-	
Eig. u. abgel. GRV	-	-	-	-	-	-	-	-	-	-	-	-	-	
ZY020 Andere eigene Renten	12	14	10	13	5	39	[37]	9	4	7	9	34	44	
ZY021 AdL	2	3	1	0	0	14	[37]	2	0	0	-	13	34	
ZY022 BSV	2	2	-	1	0	13	-	1	-	0	-	10	-	
ZY023 GUV	1	2	3	1	1	1	-	0	0	0	-	-	1	
ZY028 Riester-Rente	1	1	1	2	2	0	-	1	0	1	5	0	1	
ZY027 Priv. Versicherung	3	4	2	5	1	10	[18]	3	1	2	4	7	6	
ZY031 Auslandsrente	3	3	4	3	0	3	-	2	2	2	0	6	5	
ZY025 Sonstige Renten	0	1	-	1	1	1	-	0	-	0	-	0	-	
ZY120 Andere abgeleit. Renten	-	-	-	-	-	-	-	-	-	-	-	-	-	
ZY121 AdL	-	-	-	-	-	-	-	-	-	-	-	-	-	
ZY122 BSV	-	-	-	-	-	-	-	-	-	-	-	-	-	
ZY123 GUV	-	-	-	-	-	-	-	-	-	-	-	-	-	
ZY128 Riester-Rente	-	-	-	-	-	-	-	-	-	-	-	-	-	
ZY131 Auslandsrente	-	-	-	-	-	-	-	-	-	-	-	-	-	
ZY125 Sonstige Renten	-	-	-	-	-	-	-	-	-	-	-	-	-	
ZY030 Eig. Renten (ZY010+ZY020)	94	97	97	97	98	93	[78]	91	92	94	92	87	96	
ZY130 Abg. Renten (ZY110+ZY120)	-	-	-	-	-	-	-	-	-	-	-	-	-	
ZY035 Renten ins. (ZY030+ZY130)	94	97	97	97	98	93	[78]	91	92	94	92	87	96	

* Kantar - Public Division *

Brutto-Einkommen aus Regel- und Zusatzsicherung (einschl. KLG) und aus anderen Renten - Betrag je Bezieher/in

EUR/MONAT

Teilgesamtheit: Männer und Frauen ab 65 Jahren - verheiratet (ohne Heimbewohner) - a l t e L ä n d e r (mit West-Berlin)

	+-- alle +--	LETZTE / HEUTIGE BERUFLICHE STELLUNG ("Alle" einschl. nie erwerbstätig und K.A. zur beruflichen Stellung) -----+												
		M ä n n e r -----+							F r a u e n -----+					
		Alle	Arbeiter	An- gestellte	Beamte/ Ber.-Sold	Selbst- ständige	Mit- helfende	Alle	Arbeiter	An- gestellte	Beamte/ Ber.-Sold	Selbst- ständige	Mit- helfende	
Basis hochger. (in Tsd.)	8272	4546	1365	1893	612	632	5	3726	881	2102	206	202	117	
Basis ungewichtet	9495	5161	1447	2086	880	697	5	4334	980	2496	254	223	141	
ZY010 Eigene RZSS (brutto)	1552	2092	1495	2363	3478	1017	/	862	607	872	2643	530	459	
ZY011 GRV insgesamt	1108	1456	1389	1783	346	855	/	689	585	783	373	530	453	
ZY015 reine KLG	-	-	-	-	-	-	-	-	-	-	-	-	-	
ZY016 GRV o. r. KLG	1108	1456	1389	1783	346	855	/	689	585	783	373	530	453	
ZY012 BAV	705	796	282	1000	/	1202	-	248	160	284	-	/	/	
ZY013 ZÖD	428	535	421	579	(134)	(301)	-	302	210	313	/	/	-	
ZY014 BV	3215	3360	-	-	3363	/	-	2729	-	-	2729	-	-	
ZY110 Abgeleitete RZSS (brutto)	-	-	-	-	-	-	-	-	-	-	-	-	-	
ZY111 GRV	-	-	-	-	-	-	-	-	-	-	-	-	-	
ZY112 BAV	-	-	-	-	-	-	-	-	-	-	-	-	-	
ZY113 ZÖD	-	-	-	-	-	-	-	-	-	-	-	-	-	
ZY114 BV	-	-	-	-	-	-	-	-	-	-	-	-	-	
Eigene o. abgeleit. RZSS	1552	2092	1495	2363	3478	1017	/	862	607	872	2643	530	459	
Eig. o. abgel. GRV	1108	1456	1389	1783	346	855	/	689	585	783	373	530	453	
Eigene u. abgeleit. RZSS	-	-	-	-	-	-	-	-	-	-	-	-	-	
Eig. u. abgel. GRV	-	-	-	-	-	-	-	-	-	-	-	-	-	
ZY020 Andere eigene Renten	642	754	355	510	239	1293	/	413	264	340	(128)	786	348	
ZY021 AdL	449	513	(438)	/	/	549	/	354	/	/	-	385	374	
ZY022 BSV	2262	2423	-	(2142)	/	2525	-	(1582)	-	/	-	(1738)	-	
ZY023 GUV	557	590	616	(629)	/	(490)	-	(381)	/	(401)	-	-	/	
ZY028 Riester-Rente	71	76	(48)	85	(78)	/	-	61	/	(61)	(64)	/	/	
ZY027 Priv. Versicherung	384	425	(226)	381	(297)	601	/	298	(160)	315	(208)	(410)	/	
ZY031 Auslandsrente	315	309	219	357	/	403	-	322	(240)	405	/	(218)	/	
ZY025 Sonstige Renten	(440)	(458)	-	/	/	/	-	/	-	/	-	/	-	
ZY120 Andere abgeleit. Renten	-	-	-	-	-	-	-	-	-	-	-	-	-	
ZY121 AdL	-	-	-	-	-	-	-	-	-	-	-	-	-	
ZY122 BSV	-	-	-	-	-	-	-	-	-	-	-	-	-	
ZY123 GUV	-	-	-	-	-	-	-	-	-	-	-	-	-	
ZY128 Riester-Rente	-	-	-	-	-	-	-	-	-	-	-	-	-	
ZY131 Auslandsrente	-	-	-	-	-	-	-	-	-	-	-	-	-	
ZY125 Sonstige Renten	-	-	-	-	-	-	-	-	-	-	-	-	-	
ZY030 Eig. Renten (ZY010+ZY020)	1593	2143	1528	2415	3489	1360	/	884	616	889	2656	766	536	
ZY130 Abg. Renten (ZY110+ZY120)	-	-	-	-	-	-	-	-	-	-	-	-	-	
ZY035 Renten ins. (ZY030+ZY130)	1593	2143	1528	2415	3489	1360	/	884	616	889	2656	766	536	

* Kantar - Public Division *

Persönliche und haushaltsbezogene Einkommen, Einkommenssummen, Abzüge und Nettoeinkommen - Anteil der Bezieher/innen

PROZENT SENKRECHT

Teilgesamtheit: Männer und Frauen ab 65 Jahren - verheiratet (ohne Heimbewohner) - a l t e L ä n d e r (mit West-Berlin)

	+-- alle ---+	LETZTE / HEUTIGE BERUFLICHE STELLUNG ("Alle" einschl. nie erwerbstätig und K.A. zur beruflichen Stellung) -----+												
		M ä n n e r -----+							F r a u e n -----+					
		Alle	Arbeiter	An- gestellte	Beamte/ Ber.-Sold	Selbst- ständige	Mit- helfende	Alle	Arbeiter	An- gestellte	Beamte/ Ber.-Sold	Selbst- ständige	Mit- helfende	
Basis hochger. (in Tsd.)	8272	4546	1365	1893	612	632	5	3726	881	2102	206	202	117	
Basis ungewichtet	9495	5161	1447	2086	880	697	5	4334	980	2496	254	223	141	
ZY040 Erwerbs- und weitere persönliche Einkommen	13	15	14	13	11	31	-	10	9	9	11	30	7	
dar.: ZY041+ZY042 Erwerbseink.	11	14	13	12	10	30	-	8	7	7	11	27	6	
ZY043 Arbeitslosenunterst.	0	0	0	0	-	0	-	-	-	-	-	-	-	
ZY050 Persönliches Brutto- einkommen (ZY035+ZY040)	97	99	100	100	100	98	[78]	94	95	96	97	96	97	
ZY060 Haushaltsbez. Einkommen	41	41	24	44	45	63	[70]	41	25	44	57	57	68	
dar.: ZY061 Wohngeld	0	0	1	0	-	0	-	0	1	0	-	-	-	
ZY062a SH als HLU incl. GS	2	2	3	1	-	2	[11]	2	2	1	-	0	3	
ZY061a ALG II	0	0	1	0	-	0	-	0	0	0	-	-	-	
ZY063+ZY064 Altent./Unter.	1	1	1	0	-	4	[22]	1	0	0	-	4	13	
ZY065 Vermietung/Verpacht.	21	21	9	22	22	42	[59]	21	9	22	35	43	40	
ZY066 Zinsen	23	22	9	27	31	30	[18]	24	14	27	37	26	32	
ZY070 Bruttoeinkommen der Person (ZY050+ZY060)	98	100	100	100	100	99	[100]	96	96	98	98	98	98	
ZY080 Pers. Steuern/Sozialabg.	94	99	99	99	100	98	[89]	89	86	93	98	94	85	
ZY081 Lohn-/Einkommenst.	45	47	18	53	97	51	[22]	43	18	50	97	52	26	
ZY082 Beitr. KV	93	98	98	99	98	97	[89]	86	83	90	96	91	83	
ZY083+ZY084 Beitr. GRV/ALV	1	1	2	2	-	-	-	1	1	1	-	-	-	
ZY085 Beitr. Pflegevers.	93	99	98	99	100	98	[89]	87	84	91	96	93	83	
ZY090 Nettoeinkommen der Person (ZY070./ZY080)	98	100	100	100	100	99	[100]	96	96	97	98	96	98	
PY070 Bruttoeinkomm. d. Ehepart.	97	95	93	95	94	97	[100]	100	100	100	99	100	100	
PY090 Nettoeinkomm. d. Ehepart.	97	94	93	95	89	97	[100]	100	100	100	99	99	100	
HY070 Bruttoeink. d. Ehepaares/ Alleinsteh. (ZY070+PY070)	100	100	100	100	100	100	[100]	100	100	100	100	100	100	
HY090 Nettoeink. d. Ehepaares/ Alleinsteh. (ZY090+PY090)	100	100	100	100	100	100	[100]	100	100	100	100	100	100	
Wohnungseigentum/Mietfrei	73	73	61	76	84	82	[89]	74	64	76	89	85	89	

* Kantar - Public Division *

Persönliche und haushaltsbezogene Einkommen, Einkommenssummen, Abzüge und Nettoeinkommen - Betrag je Bezieher/in

EUR/MONAT

Teilgesamtheit: Männer und Frauen ab 65 Jahren - verheiratet (ohne Heimbewohner) - a l t e L ä n d e r (mit West-Berlin)

	+-- alle ---+	+- LETZTE / HEUTIGE BERUFLICHE STELLUNG ("Alle" einschl. nie erwerbstätig und K.A. zur beruflichen Stellung) -----+													
		+----- M ä n n e r -----+							+----- F r a u e n -----+						
		Alle	Arbeiter	An- gestellte	Beamte/ Ber.-Sold	Selbst- ständige	Mit- helfende	Alle	Arbeiter	An- gestellte	Beamte/ Ber.-Sold	Selbst- ständige	Mit- helfende		
Basis hochger. (in Tsd.)	8272	4546	1365	1893	612	632	5	3726	881	2102	206	202	117		
Basis ungewichtet	9495	5161	1447	2086	880	697	5	4334	980	2496	254	223	141		
ZY040 Erwerbs- und weitere persönliche Einkommen	1339	1588	804	1751	1495	2191	-	856	603	756	(1804)	1265	/		
dar.: ZY041+ZY042 Erwerbseink.	1434	1656	821	1863	1580	2228	-	940	673	813	(1804)	1333	/		
ZY043 Arbeitslosenunterst.	/	/	/	/	-	/	-	-	-	-	-	-	-		
ZY050 Persönliches Brutto- einkommen (ZY035+ZY040)	1724	2328	1603	2584	3580	1974	/	946	652	938	2713	1087	552		
ZY060 Haushaltsbez. Einkommen	402	405	216	322	296	811	/	397	241	363	534	701	605		
dar.: ZY061 Wohngeld	108	(111)	(91)	/	-	/	-	(106)	/	/	-	-	-		
ZY062a SH als HLU incl. GS	303	301	249	(410)	-	(275)	/	305	(325)	(293)	-	/	/		
ZY061a ALG II	(227)	(230)	/	/	-	/	-	/	/	/	-	-	-		
ZY063+ZY064 Altent./Unter.	290	308	/	/	-	287	/	268	/	/	-	/	(356)		
ZY065 Vermietung/Verpacht.	562	560	318	432	438	936	/	564	356	518	678	784	770		
ZY066 Zinsen	135	134	73	137	99	206	/	136	119	134	150	175	119		
ZY070 Bruttoeinkommen der Person (ZY050+ZY060)	1871	2485	1649	2725	3714	2453	/	1094	707	1086	2994	1480	963		
ZY080 Pers. Steuern/Sozialabg.	329	428	205	453	731	547	/	195	94	173	729	352	131		
ZY081 Lohn-/Einkommenst.	259	339	91	266	467	522	/	149	61	88	471	298	189		
ZY082 Beitr. KV	157	201	137	230	236	222	/	95	60	94	223	155	55		
ZY083+ZY084 Beitr. GRV/ALV	307	377	(245)	468	-	-	-	194	/	(211)	-	-	-		
ZY085 Beitr. Pflegevers.	47	60	48	73	49	56	/	31	22	33	42	39	20		
ZY090 Nettoeinkommen der Person (ZY070./ZY080)	1561	2063	1447	2277	2984	1923	/	920	626	928	2279	1169	850		
PY070 Bruttoeinkomm. d. Ehepart.	1803	1211	868	1252	1361	1684	/	2487	1927	2648	3741	2696	1707		
PY090 Nettoeinkomm. d. Ehepart.	1494	989	750	1019	1059	1347	/	2074	1675	2214	2864	2142	1433		
HY070 Bruttoeink. d. Ehepaares/ Alleinsteh. (ZY070+PY070)	3589	3630	2457	3911	4989	4094	/	3539	2607	3709	6666	4133	2651		
HY090 Nettoeink. d. Ehepaares/ Alleinsteh. (ZY090+PY090)	2971	2989	2145	3237	3925	3225	/	2950	2274	3110	5081	3244	2265		

* Kantar - Public Division *

Brutto-Einkommen aus Regel- und Zusatzsicherung (einschl. KLG) und aus anderen Renten - Anteil der Bezieher/innen

PROZENT SENKRECHT

Teilgesamtheit: Verheiratete Männer ab 65 Jahren, deren Ehefrau ein eigenes Einkommen bezieht (ohne Heimbewohner) - a l t e L ä n d e r (mit West-Berlin)

	+-- alle +--	+-- LETZTE / HEUTIGE BERUFLICHE STELLUNG ("Alle" einschl. nie erwerbstätig und K.A. zur beruflichen Stellung) -----+ M ä n n e r -----+ F r a u e n -----+											
		Alle	Arbeiter	An- gestellte	Beamte/ Ber.-Sold	Selbst- ständige	Mit- helfende						
Basis hochger. (in Tsd.)	4268	4268	1272	1794	544	614	5	-	-	-	-	-	-
Basis ungewichtet	4861	4861	1358	1982	793	679	5	-	-	-	-	-	-
ZY010 Eigene RZSS (brutto)	94	94	97	97	98	75	[59]	-	-	-	-	-	-
ZY011 GRV insgesamt	85	85	97	96	33	74	[59]	-	-	-	-	-	-
ZY015 reine KLG	-	-	-	-	-	-	-	-	-	-	-	-	-
ZY016 GRV o. r. KLG	85	85	97	96	33	74	[59]	-	-	-	-	-	-
ZY012 BAV	28	28	27	44	1	10	-	-	-	-	-	-	-
ZY013 ZÖD	11	11	6	21	2	2	-	-	-	-	-	-	-
ZY014 BV	12	12	-	-	98	0	-	-	-	-	-	-	-
ZY110 Abgeleitete RZSS (brutto)	-	-	-	-	-	-	-	-	-	-	-	-	-
ZY111 GRV	-	-	-	-	-	-	-	-	-	-	-	-	-
ZY112 BAV	-	-	-	-	-	-	-	-	-	-	-	-	-
ZY113 ZÖD	-	-	-	-	-	-	-	-	-	-	-	-	-
ZY114 BV	-	-	-	-	-	-	-	-	-	-	-	-	-
Eigene o. abgeleit. RZSS	94	94	97	97	98	75	[59]	-	-	-	-	-	-
Eig. o. abgel. GRV	85	85	97	96	33	74	[59]	-	-	-	-	-	-
Eigene u. abgeleit. RZSS	-	-	-	-	-	-	-	-	-	-	-	-	-
Eig. u. abgel. GRV	-	-	-	-	-	-	-	-	-	-	-	-	-
ZY020 Andere eigene Renten	15	15	10	12	5	38	[37]	-	-	-	-	-	-
ZY021 AdL	3	3	2	0	0	14	[37]	-	-	-	-	-	-
ZY022 BSV	2	2	-	1	0	13	-	-	-	-	-	-	-
ZY023 GUV	2	2	2	1	1	1	-	-	-	-	-	-	-
ZY028 Riester-Rente	1	1	1	2	2	0	-	-	-	-	-	-	-
ZY027 Priv. Versicherung	4	4	2	5	1	10	[18]	-	-	-	-	-	-
ZY031 Auslandsrente	3	3	4	3	1	3	-	-	-	-	-	-	-
ZY025 Sonstige Renten	1	1	-	1	1	1	-	-	-	-	-	-	-
ZY120 Andere abgeleit. Renten	-	-	-	-	-	-	-	-	-	-	-	-	-
ZY121 AdL	-	-	-	-	-	-	-	-	-	-	-	-	-
ZY122 BSV	-	-	-	-	-	-	-	-	-	-	-	-	-
ZY123 GUV	-	-	-	-	-	-	-	-	-	-	-	-	-
ZY128 Riester-Rente	-	-	-	-	-	-	-	-	-	-	-	-	-
ZY131 Auslandsrente	-	-	-	-	-	-	-	-	-	-	-	-	-
ZY125 Sonstige Renten	-	-	-	-	-	-	-	-	-	-	-	-	-
ZY030 Eig. Renten (ZY010+ZY020)	97	97	98	97	98	93	[78]	-	-	-	-	-	-
ZY130 Abg. Renten (ZY110+ZY120)	-	-	-	-	-	-	-	-	-	-	-	-	-
ZY035 Renten ins. (ZY030+ZY130)	97	97	98	97	98	93	[78]	-	-	-	-	-	-

* Kantar - Public Division *

Brutto-Einkommen aus Regel- und Zusatzsicherung (einschl. KLG) und aus anderen Renten - Betrag je Bezieher/in

EUR/MONAT

Teilgesamtheit: Verheiratete Männer ab 65 Jahren, deren Ehefrau ein eigenes Einkommen bezieht (ohne Heimbewohner) - a l t e L ä n d e r (mit West-Berlin)

	+-- alle +--	LETZTE / HEUTIGE BERUFLICHE STELLUNG ("Alle" einschl. nie erwerbstätig und K.A. zur beruflichen Stellung) -----+						
		M ä n n e r -----+						
		Alle	Arbeiter	An- gestellte	Beamte/ Ber.-Sold	Selbst- ständige	Mit- helfende	
		F r a u e n -----+						
		Alle	Arbeiter	An- gestellte	Beamte/ Ber.-Sold	Selbst- ständige	Mit- helfende	
Basis hochger. (in Tsd.)	4268	4268	1272	1794	544	614	5	-
Basis ungewichtet	4861	4861	1358	1982	793	679	5	-
ZY010 Eigene RZSS (brutto)	2064	2064	1486	2349	3435	1021	/	-
ZY011 GRV insgesamt	1448	1448	1380	1775	329	856	/	-
ZY015 reine KLG	-	-	-	-	-	-	-	-
ZY016 GRV o. r. KLG	1448	1448	1380	1775	329	856	/	-
ZY012 BAV	805	805	288	999	/	1212	-	-
ZY013 ZÖD	543	543	426	585	(130)	(301)	-	-
ZY014 BV	3315	3315	-	-	3318	/	-	-
ZY110 Abgeleitete RZSS (brutto)	-	-	-	-	-	-	-	-
ZY111 GRV	-	-	-	-	-	-	-	-
ZY112 BAV	-	-	-	-	-	-	-	-
ZY113 ZÖD	-	-	-	-	-	-	-	-
ZY114 BV	-	-	-	-	-	-	-	-
Eigene o. abgeleit. RZSS	2064	2064	1486	2349	3435	1021	/	-
Eig. o. abgel. GRV	1448	1448	1380	1775	329	856	/	-
Eigene u. abgeleit. RZSS	-	-	-	-	-	-	-	-
Eig. u. abgel. GRV	-	-	-	-	-	-	-	-
ZY020 Andere eigene Renten	759	759	356	510	229	1288	/	-
ZY021 AdL	513	513	(438)	/	/	549	/	-
ZY022 BSV	2439	2439	-	(2182)	/	2521	-	-
ZY023 GUV	580	580	627	(598)	/	(490)	-	-
ZY028 Riester-Rente	76	76	(48)	86	(76)	/	-	-
ZY027 Priv. Versicherung	429	429	(226)	388	(297)	615	/	-
ZY031 Auslandsrente	289	289	219	311	/	403	-	-
ZY025 Sonstige Renten	(475)	(475)	-	/	/	/	-	-
ZY120 Andere abgeleit. Renten	-	-	-	-	-	-	-	-
ZY121 AdL	-	-	-	-	-	-	-	-
ZY122 BSV	-	-	-	-	-	-	-	-
ZY123 GUV	-	-	-	-	-	-	-	-
ZY128 Riester-Rente	-	-	-	-	-	-	-	-
ZY131 Auslandsrente	-	-	-	-	-	-	-	-
ZY125 Sonstige Renten	-	-	-	-	-	-	-	-
ZY030 Eig. Renten (ZY010+ZY020)	2115	2115	1519	2401	3446	1356	/	-
ZY130 Abg. Renten (ZY110+ZY120)	-	-	-	-	-	-	-	-
ZY035 Renten ins. (ZY030+ZY130)	2115	2115	1519	2401	3446	1356	/	-

* Kantar - Public Division *

Persönliche und haushaltsbezogene Einkommen, Einkommenssummen, Abzüge und Nettoeinkommen - Anteil der Bezieher/innen

PROZENT SENKRECHT

Teilgesamtheit: Verheiratete Männer ab 65 Jahren, deren Ehefrau ein eigenes Einkommen bezieht (ohne Heimbewohner) - a l t e L ä n d e r (mit West-Berlin)

	+-- alle +--	+- LETZTE / HEUTIGE BERUFLICHE STELLUNG ("Alle" einschl. nie erwerbstätig und K.A. zur beruflichen Stellung) -----+											
		+----- M ä n n e r -----+							+----- F r a u e n -----+				
		Alle	Arbeiter	An- gestellte	Beamte/ Ber.-Sold	Selbst- ständige	Mit- helfende		Alle	Arbeiter	An- gestellte	Beamte/ Ber.-Sold	Selbst- ständige
Basis hochger. (in Tsd.)	4268	4268	1272	1794	544	614	5	-	-	-	-	-	-
Basis ungewichtet	4861	4861	1358	1982	793	679	5	-	-	-	-	-	-
ZY040 Erwerbs- und weitere persönliche Einkommen	15	15	13	13	11	30	-	-	-	-	-	-	-
dar.: ZY041+ZY042 Erwerbseink.	14	14	12	11	10	29	-	-	-	-	-	-	-
ZY043 Arbeitslosenunterst.	0	0	-	0	-	0	-	-	-	-	-	-	-
ZY050 Persönliches Brutto- einkommen (ZY035+ZY040)	100	100	100	100	100	98	[78]	-	-	-	-	-	-
ZY060 Haushaltsbez. Einkommen	43	43	26	46	48	64	[70]	-	-	-	-	-	-
dar.: ZY061 Wohngeld	0	0	1	0	-	0	-	-	-	-	-	-	-
ZY062a SH als HLU incl. GS	2	2	4	1	-	2	[11]	-	-	-	-	-	-
ZY061a ALG II	0	0	1	0	-	0	-	-	-	-	-	-	-
ZY063+ZY064 Altent./Unter.	1	1	1	0	-	4	[22]	-	-	-	-	-	-
ZY065 Vermietung/Verpacht.	22	22	10	23	24	43	[59]	-	-	-	-	-	-
ZY066 Zinsen	23	23	10	28	32	31	[18]	-	-	-	-	-	-
ZY070 Bruttoeinkommen der Person (ZY050+ZY060)	100	100	100	100	100	100	[100]	-	-	-	-	-	-
ZY080 Pers. Steuern/Sozialabg.	99	99	99	99	100	98	[89]	-	-	-	-	-	-
ZY081 Lohn-/Einkommenst.	48	48	18	53	97	52	[22]	-	-	-	-	-	-
ZY082 Beitr. KV	98	98	98	99	98	97	[89]	-	-	-	-	-	-
ZY083+ZY084 Beitr. GRV/ALV	1	1	2	2	-	-	-	-	-	-	-	-	-
ZY085 Beitr. Pflegevers.	99	99	99	99	100	98	[89]	-	-	-	-	-	-
ZY090 Nettoeinkommen der Person (ZY070./ZY080)	100	100	100	100	100	99	[100]	-	-	-	-	-	-
PY070 Bruttoeinkomm. d. Ehepart.	100	100	100	100	100	100	[100]	-	-	-	-	-	-
PY090 Nettoeinkomm. d. Ehepart.	100	100	100	100	100	100	[100]	-	-	-	-	-	-
HY070 Bruttoeink. d. Ehepaares/ Alleinsteh. (ZY070+PY070)	100	100	100	100	100	100	[100]	-	-	-	-	-	-
HY090 Nettoeink. d. Ehepaares/ Alleinsteh. (ZY090+PY090)	100	100	100	100	100	100	[100]	-	-	-	-	-	-
Wohnungseigentum/Mietfrei	73	73	62	76	84	82	[89]	-	-	-	-	-	-

* Kantar - Public Division *

Persönliche und haushaltsbezogene Einkommen, Einkommenssummen, Abzüge und Nettoeinkommen - Betrag je Bezieher/in

EUR/MONAT

Teilgesamtheit: Verheiratete Männer ab 65 Jahren, deren Ehefrau ein eigenes Einkommen bezieht (ohne Heimbewohner) - a l t e L ä n d e r (mit West-Berlin)

	+-- alle ---+	+- LETZTE / HEUTIGE BERUFLICHE STELLUNG ("Alle" einschl. nie erwerbstätig und K.A. zur beruflichen Stellung) -----+							-----+						
		M ä n n e r -----+							F r a u e n -----+						
		Alle	Arbeiter	An- gestellte	Beamte/ Ber.-Sold	Selbst- ständige	Mit- helfende		Alle	Arbeiter	An- gestellte	Beamte/ Ber.-Sold	Selbst- ständige	Mit- helfende	
Basis hochger. (in Tsd.)	4268	4268	1272	1794	544	614	5	-	-	-	-	-	-	-	
Basis ungewichtet	4861	4861	1358	1982	793	679	5	-	-	-	-	-	-	-	
ZY040 Erwerbs- und weitere persönliche Einkommen	1560	1560	731	1647	1571	2213	-	-	-	-	-	-	-	-	
dar.: ZY041+ZY042 Erwerbseink.	1629	1629	748	1756	1672	2250	-	-	-	-	-	-	-	-	
ZY043 Arbeitslosenunterst.	/	/	-	/	-	/	-	-	-	-	-	-	-	-	
ZY050 Persönliches Brutto- einkommen (ZY035+ZY040)	2295	2295	1584	2554	3541	1968	/	-	-	-	-	-	-	-	
ZY060 Haushaltsbez. Einkommen	409	409	216	321	312	811	/	-	-	-	-	-	-	-	
dar.: ZY061 Wohngeld	(111)	(111)	(91)	/	-	/	-	-	-	-	-	-	-	-	
ZY062a SH als HLU incl. GS	301	301	249	(410)	-	(275)	/	-	-	-	-	-	-	-	
ZY061a ALG II	(230)	(230)	/	/	-	/	-	-	-	-	-	-	-	-	
ZY063+ZY064 Altent./Unter.	308	308	/	/	-	287	/	-	-	-	-	-	-	-	
ZY065 Vermietung/Verpacht.	561	561	318	431	444	938	/	-	-	-	-	-	-	-	
ZY066 Zinsen	136	136	73	137	106	205	/	-	-	-	-	-	-	-	
ZY070 Bruttoeinkommen der Person (ZY050+ZY060)	2461	2461	1633	2701	3690	2457	/	-	-	-	-	-	-	-	
ZY080 Pers. Steuern/Sozialabg.	422	422	202	446	725	551	/	-	-	-	-	-	-	-	
ZY081 Lohn-/Einkommenst.	333	333	84	255	472	524	/	-	-	-	-	-	-	-	
ZY082 Beitr. KV	198	198	135	227	225	222	/	-	-	-	-	-	-	-	
ZY083+ZY084 Beitr. GRV/ALV	379	379	(238)	(473)	-	-	-	-	-	-	-	-	-	-	
ZY085 Beitr. Pflegevers.	59	59	48	72	50	56	/	-	-	-	-	-	-	-	
ZY090 Nettoeinkommen der Person (ZY070./ZY080)	2045	2045	1434	2260	2965	1924	/	-	-	-	-	-	-	-	
PY070 Bruttoeinkomm. d. Ehepart.	1220	1220	868	1255	1425	1685	/	-	-	-	-	-	-	-	
PY090 Nettoeinkomm. d. Ehepart.	989	989	750	1019	1059	1347	/	-	-	-	-	-	-	-	
HY070 Bruttoeink. d. Ehepaares/ Alleinsteh. (ZY070+PY070)	3678	3678	2502	3950	5115	4138	/	-	-	-	-	-	-	-	
HY090 Nettoeink. d. Ehepaares/ Alleinsteh. (ZY090+PY090)	3030	3030	2184	3274	4024	3259	/	-	-	-	-	-	-	-	

* Kantar - Public Division *

Brutto-Einkommen aus Regel- und Zusatzsicherung (einschl. KLG) und aus anderen Renten - Anteil der Bezieher/innen

Teilgesamtheit: Männer und Frauen ab 65 Jahren (ohne Heimbewohner) - a l t e L ä n d e r (mit West-Berlin), Privatwirtschaft

	+-- alle +--	+-- LETZTE / HEUTIGE BERUFLICHE STELLUNG ("Alle" einschl. nie erwerbstätig und K.A. zur beruflichen Stellung) -----+--												
		+----- M ä n n e r -----+							+----- F r a u e n -----+					
		Alle	Arbeiter	An- gestellte	Beamte/ Ber.-Sold	Selbst- ständige	Mit- helfende	Alle	Arbeiter	An- gestellte	Beamte/ Ber.-Sold	Selbst- ständige	Mit- helfende	
Basis hochger. (in Tsd.)	10404	4653	1839	1900	7	858	12	5750	1846	3040	-	442	295	
Basis ungewichtet	11305	5216	2022	2172	14	955	13	6089	1925	3253	-	451	323	
ZY010 Eigene RZSS (brutto)	92	93	97	97	(100)	77	(79)	92	93	95	-	78	77	
ZY011 GRV insgesamt	92	93	97	97	(39)	76	(79)	92	93	95	-	78	77	
ZY015 reine KLG	0	-	-	-	-	-	-	0	-	-	-	-	0	
ZY016 GRV o. r. KLG	92	93	97	97	(39)	76	(79)	92	93	95	-	78	77	
ZY012 BAV	22	36	31	54	(22)	10	-	11	9	15	-	2	1	
ZY013 ZÖD	1	1	1	2	-	2	-	1	0	1	-	3	1	
ZY014 BV	0	0	-	-	(100)	0	-	-	-	-	-	-	-	
ZY110 Abgeleitete RZSS (brutto)	23	6	7	5	-	5	(10)	38	44	35	-	26	41	
ZY111 GRV	22	6	7	5	-	5	(10)	36	43	33	-	25	41	
ZY112 BAV	4	-	-	-	-	-	-	7	8	8	-	2	2	
ZY113 ZÖD	1	-	-	-	-	-	-	3	3	3	-	1	1	
ZY114 BV	1	-	-	-	-	-	-	3	2	3	-	2	1	
Eigene o. abgeleit. RZSS	94	94	97	97	(100)	77	(83)	94	95	96	-	82	85	
Eig. o. abgel. GRV	94	93	97	97	(39)	76	(83)	94	95	96	-	82	85	
Eigene u. abgeleit. RZSS	22	6	7	5	-	5	(6)	35	42	34	-	22	32	
Eig. u. abgel. GRV	21	6	7	5	-	5	(6)	34	40	32	-	21	32	
ZY020 Andere eigene Renten	13	17	10	14	(11)	39	(49)	10	5	7	-	36	34	
ZY021 AdL	3	3	2	0	-	14	(37)	3	0	0	-	14	27	
ZY022 BSV	1	2	-	0	(11)	11	-	1	-	0	-	9	-	
ZY023 GUV	1	2	2	1	-	2	-	1	1	1	-	1	1	
ZY028 Riester-Rente	1	1	1	2	-	1	-	0	0	1	-	1	1	
ZY027 Priv. Versicherung	4	6	2	6	-	13	(25)	3	2	3	-	10	4	
ZY031 Auslandsrente	3	4	4	4	-	3	-	2	2	2	-	5	2	
ZY025 Sonstige Renten	1	1	0	1	-	2	-	0	0	0	-	0	-	
ZY120 Andere abgeleit. Renten	2	-	-	-	-	-	-	4	2	2	-	9	30	
ZY121 AdL	1	-	-	-	-	-	-	2	0	0	-	6	27	
ZY122 BSV	0	-	-	-	-	-	-	0	0	0	-	2	1	
ZY123 GUV	0	-	-	-	-	-	-	0	1	0	-	0	1	
ZY128 Riester-Rente	0	-	-	-	-	-	-	0	-	0	-	-	-	
ZY131 Auslandsrente	0	-	-	-	-	-	-	1	0	1	-	0	0	
ZY125 Sonstige Renten	0	-	-	-	-	-	-	1	1	1	-	0	1	
ZY030 Eig. Renten (ZY010+ZY020)	95	97	97	98	(100)	92	(91)	94	93	95	-	90	90	
ZY130 Abg. Renten (ZY110+ZY120)	24	6	7	5	-	5	(10)	39	44	36	-	31	56	
ZY035 Renten ins. (ZY030+ZY130)	96	97	98	98	(100)	93	(91)	96	95	96	-	92	98	

* Kantar - Public Division *

Brutto-Einkommen aus Regel- und Zusatzsicherung (einschl. KLG) und aus anderen Renten - Betrag je Bezieher/in

EUR/MONAT

Teilgesamtheit: Männer und Frauen ab 65 Jahren (ohne Heimbewohner) - a l t e L ä n d e r (mit West-Berlin), Privatwirtschaft

	+-- alle +--	LETZTE / HEUTIGE BERUFLICHE STELLUNG ("Alle" einschl. nie erwerbstätig und K.A. zur beruflichen Stellung) -----												
		M ä n n e r -----							F r a u e n -----					
		Alle	Arbeiter	An- gestellte	Beamte/ Ber.-Sold	Selbst- ständige	Mit- helfende	Alle	Arbeiter	An- gestellte	Beamte/ Ber.-Sold	Selbst- ständige	Mit- helfende	
Basis hochger. (in Tsd.)	10404	4653	1839	1900	7	858	12	5750	1846	3040	-	442	295	
Basis ungewichtet	11305	5216	2022	2172	14	955	13	6089	1925	3253	-	451	323	
ZY010 Eigene RZSS (brutto)	1198	1736	1428	2307	(4416)	976	(620)	755	634	878	-	597	461	
ZY011 GRV insgesamt	1044	1442	1342	1763	/	827	(620)	718	616	824	-	572	457	
ZY015 reine KLG	/	-	-	-	-	-	-	/	-	-	-	-	/	
ZY016 GRV o. r. KLG	1044	1442	1342	1763	/	827	(620)	718	616	824	-	572	458	
ZY012 BAV	624	745	266	976	/	1112	-	300	183	333	-	/	/	
ZY013 ZÖD	250	307	(299)	262	-	(429)	-	178	/	197	-	(108)	/	
ZY014 BV	(3322)	(3322)	-	-	(3552)	/	-	-	-	-	-	-	-	
ZY110 Abgeleitete RZSS (brutto)	930	367	346	368	-	433	/	1002	955	1099	-	850	656	
ZY111 GRV	776	367	346	368	-	433	/	831	849	867	-	676	589	
ZY112 BAV	368	-	-	-	-	-	-	368	259	436	-	/	/	
ZY113 ZÖD	306	-	-	-	-	-	-	306	287	303	-	/	/	
ZY114 BV	1732	-	-	-	-	-	-	1732	1335	1883	-	/	/	
Eigene o. abgeleit. RZSS	1413	1757	1452	2326	(4416)	998	(626)	1136	1063	1266	-	840	728	
Eig. o. abgel. GRV	1216	1463	1367	1782	/	849	(626)	1018	984	1112	-	748	692	
Eigene u. abgeleit. RZSS	1722	1947	1800	2372	-	1395	/	1692	1552	1894	-	1393	1085	
Eig. u. abgel. GRV	1524	1759	1722	2013	-	1268	/	1491	1429	1620	-	1224	1033	
ZY020 Andere eigene Renten	632	744	360	429	/	1200	/	478	268	386	-	812	343	
ZY021 AdL	442	524	445	/	-	546	/	358	/	(261)	-	380	354	
ZY022 BSV	2197	2417	-	/	/	2514	-	1714	-	/	-	1834	-	
ZY023 GUV	564	577	596	611	-	(459)	-	529	(440)	(615)	-	/	/	
ZY028 Riester-Rente	74	79	(58)	84	-	/	-	(61)	/	(62)	-	/	/	
ZY027 Priv. Versicherung	430	486	263	386	-	660	/	354	203	326	-	584	(220)	
ZY031 Auslandsrente	316	321	231	403	-	330	-	311	225	405	-	(267)	/	
ZY025 Sonstige Renten	494	536	/	(372)	-	(800)	-	(371)	/	/	-	/	-	
ZY120 Andere abgeleit. Renten	540	-	-	-	-	-	-	540	498	685	-	621	406	
ZY121 AdL	365	-	-	-	-	-	-	365	/	/	-	(355)	376	
ZY122 BSV	(1355)	-	-	-	-	-	-	(1355)	/	/	-	/	/	
ZY123 GUV	(806)	-	-	-	-	-	-	(806)	/	(977)	-	/	/	
ZY128 Riester-Rente	/	-	-	-	-	-	-	/	-	/	-	-	-	
ZY131 Auslandsrente	382	-	-	-	-	-	-	382	(291)	(436)	-	/	/	
ZY125 Sonstige Renten	621	-	-	-	-	-	-	621	(386)	(788)	-	/	/	
ZY030 Eig. Renten (ZY010+ZY020)	1254	1810	1462	2356	(4636)	1321	(836)	790	645	904	-	844	523	
ZY130 Abg. Renten (ZY110+ZY120)	950	367	346	368	-	433	/	1021	975	1126	-	900	694	
ZY035 Renten ins. (ZY030+ZY130)	1478	1831	1486	2375	(4636)	1344	(868)	1189	1083	1307	-	1127	874	

* Kantar - Public Division *

Persönliche und haushaltsbezogene Einkommen, Einkommenssummen, Abzüge und Nettoeinkommen - Anteil der Bezieher/innen

PROZENT SENKRECHT

Teilgesamtheit: Männer und Frauen ab 65 Jahren (ohne Heimbewohner) - a l t e L ä n d e r (mit West-Berlin), Privatwirtschaft

	+-- alle ---+	+- LETZTE / HEUTIGE BERUFLICHE STELLUNG ("Alle" einschl. nie erwerbstätig und K.A. zur beruflichen Stellung) -----+												
		+----- M ä n n e r -----+							+----- F r a u e n -----+					
		Alle	Arbeiter	An- gestellte	Beamte/ Ber.-Sold	Selbst- ständige	Mit- helfende	Alle	Arbeiter	An- gestellte	Beamte/ Ber.-Sold	Selbst- ständige	Mit- helfende	
Basis hochger. (in Tsd.)	10404	4653	1839	1900	7	858	12	5750	1846	3040	-	442	295	
Basis ungewichtet	11305	5216	2022	2172	14	955	13	6089	1925	3253	-	451	323	
ZY040 Erwerbs- und weitere persönliche Einkommen	12	16	12	13	(41)	30	(18)	9	7	8	-	26	7	
dar.: ZY041+ZY042 Erwerbseink.	11	15	11	11	(41)	29	(18)	8	6	7	-	24	6	
ZY043 Arbeitslosenunterst.	0	0	0	0	-	0	-	0	-	0	-	-	0	
ZY050 Persönliches Brutto- einkommen (ZY035+ZY040)	98	99	100	100	(100)	98	(91)	98	97	98	-	98	99	
ZY060 Haushaltsbez. Einkommen	38	41	26	45	(67)	62	(58)	36	25	39	-	54	57	
dar.: ZY061 Wohngeld	1	1	1	0	-	1	-	1	2	1	-	0	1	
ZY062a SH als HLU incl. GS	4	4	6	2	-	3	(13)	4	5	2	-	6	4	
ZY061a ALG II	0	1	1	0	-	1	-	0	1	0	-	-	-	
ZY063+ZY064 Altent./Unter.	1	1	1	0	-	4	(13)	2	1	1	-	8	10	
ZY065 Vermietung/Verpacht.	17	20	9	21	(43)	40	(41)	15	7	17	-	32	31	
ZY066 Zinsen	20	21	10	28	(31)	28	(8)	20	12	23	-	22	27	
ZY070 Bruttoeinkommen der Person (ZY050+ZY060)	99	100	100	100	(100)	100	(100)	99	98	99	-	99	99	
ZY080 Pers. Steuern/Sozialabg.	96	98	98	99	(100)	98	(96)	94	92	96	-	96	93	
ZY081 Lohn-/Einkommenst.	42	44	25	60	(100)	50	(9)	41	26	51	-	47	22	
ZY082 Beitr. KV	95	98	98	98	(100)	96	(90)	92	91	94	-	94	92	
ZY083+ZY084 Beitr. GRV/ALV	1	1	2	1	-	-	-	1	1	1	-	-	-	
ZY085 Beitr. Pflegevers.	95	98	98	99	(100)	97	(87)	93	91	94	-	96	93	
ZY090 Nettoeinkommen der Person (ZY070./ZY080)	99	100	100	100	(100)	99	(100)	98	98	98	-	98	99	
PY070 Bruttoeinkomm. d. Ehepart.	56	68	64	72	(68)	71	(41)	47	44	49	-	45	39	
PY090 Nettoeinkomm. d. Ehepart.	56	68	64	71	(68)	71	(41)	47	44	49	-	45	39	
HY070 Bruttoeink. d. Ehepaares/ Alleinsteh. (ZY070+PY070)	100	100	100	100	(100)	100	(100)	100	100	100	-	100	100	
HY090 Nettoeink. d. Ehepaares/ Alleinsteh. (ZY090+PY090)	100	100	100	100	(100)	100	(100)	100	100	100	-	100	100	
Wohnungseigentum/Mietfrei	64	66	54	73	(99)	78	(69)	63	56	63	-	74	89	

* Kantar - Public Division *

Persönliche und haushaltsbezogene Einkommen, Einkommenssummen, Abzüge und Nettoeinkommen - Betrag je Bezieher/in

EUR/MONAT

Teilgesamtheit: Männer und Frauen ab 65 Jahren (ohne Heimbewohner) - a l t e L ä n d e r (mit West-Berlin), Privatwirtschaft

	+-- alle ---+	+- LETZTE / HEUTIGE BERUFLICHE STELLUNG ("Alle" einschl. nie erwerbstätig und K.A. zur beruflichen Stellung) -----+												
		+----- M ä n n e r -----+							+----- F r a u e n -----+					
		Alle	Arbeiter	An- gestellte	Beamte/ Ber.-Sold	Selbst- ständige	Mit- helfende	Alle	Arbeiter	An- gestellte	Beamte/ Ber.-Sold	Selbst- ständige	Mit- helfende	
Basis hochger. (in Tsd.)	10404	4653	1839	1900	7	858	12	5750	1846	3040	-	442	295	
Basis ungewichtet	11305	5216	2022	2172	14	955	13	6089	1925	3253	-	451	323	
ZY040 Erwerbs- und weitere persönliche Einkommen	1272	1635	871	1671	/	2292	/	761	635	705	-	1125	(327)	
dar.: ZY041+ZY042 Erwerbseink.	1335	1692	894	1769	/	2322	/	796	691	731	-	1152	(286)	
ZY043 Arbeitslosenunterst.	/	/	/	/	-	/	-	/	-	/	-	-	/	
ZY050 Persönliches Brutto- einkommen (ZY035+ZY040)	1599	2039	1561	2538	(5203)	1967	(923)	1237	1105	1349	-	1357	890	
ZY060 Haushaltsbez. Einkommen	462	480	254	361	/	862	/	446	323	429	-	750	511	
dar.: ZY061 Wohngeld	112	104	(100)	/	-	/	-	115	125	106	-	/	/	
ZY062a SH als HLU incl. GS	366	370	311	481	-	414	/	363	363	319	-	(414)	(363)	
ZY061a ALG II	492	(439)	(410)	/	-	/	-	(578)	/	/	-	-	-	
ZY063+ZY064 Altent./Unter.	379	332	/	/	-	323	/	405	(248)	(499)	-	422	394	
ZY065 Vermietung/Verpacht.	658	650	317	488	/	978	/	666	422	660	-	935	655	
ZY066 Zinsen	168	172	112	156	/	251	/	164	197	155	-	207	120	
ZY070 Bruttoeinkommen der Person (ZY050+ZY060)	1764	2222	1620	2698	(6439)	2469	(1314)	1389	1177	1501	-	1755	1182	
ZY080 Pers. Steuern/Sozialabg.	285	377	204	462	(1693)	558	(210)	207	149	229	-	352	134	
ZY081 Lohn-/Einkommenst.	200	288	78	266	(1299)	560	/	122	58	119	-	299	131	
ZY082 Beitr. KV	148	186	133	224	(338)	217	(154)	115	97	124	-	164	78	
ZY083+ZY084 Beitr. GRV/ALV	273	367	(270)	(480)	-	-	-	161	(149)	(172)	-	-	-	
ZY085 Beitr. Pflegevers.	49	59	47	72	(56)	56	(51)	40	36	44	-	45	26	
ZY090 Nettoeinkommen der Person (ZY070./ZY080)	1492	1852	1420	2241	(4746)	1930	(1113)	1196	1040	1284	-	1428	1056	
PY070 Bruttoeinkomm. d. Ehepart.	1711	1162	868	1185	(1713)	1684	/	2360	1925	2621	-	2634	1729	
PY090 Nettoeinkomm. d. Ehepart.	1430	962	751	972	(1200)	1347	/	1985	1676	2188	-	2109	1449	
HY070 Bruttoeink. d. Ehepaares/ Alleinsteh. (ZY070+PY070)	2716	3017	2177	3542	(7601)	3671	(1870)	2473	2007	2771	-	2920	1842	
HY090 Nettoeink. d. Ehepaares/ Alleinsteh. (ZY090+PY090)	2283	2507	1901	2930	(5560)	2885	(1629)	2102	1760	2337	-	2344	1609	

* Kantar - Public Division *

Brutto-Einkommen aus Regel- und Zusatzsicherung (einschl. KLG) und aus anderen Renten - Anteil der Bezieher/innen

PROZENT SENKRECHT

Teilgesamtheit: Männer und Frauen ab 65 Jahren (ohne Heimbewohner) - a l t e L ä n d e r (mit West-Berlin), öffentlicher Dienst

	+-- alle +--	+-- LETZTE / HEUTIGE BERUFLICHE STELLUNG ("Alle" einschl. nie erwerbstätig und K.A. zur beruflichen Stellung) -----+--											
		+----- M ä n n e r -----+						+----- F r a u e n -----+					
		Alle	Arbeiter	An- gestellte	Beamte/ Ber.-Sold	Selbst- ständige	Mit- helfende	Alle	Arbeiter	An- gestellte	Beamte/ Ber.-Sold	Selbst- ständige	Mit- helfende
Basis hochger. (in Tsd.)	3384	1568	137	633	791	3	-	1816	159	1320	328	4	-
Basis ungewichtet	4004	1974	154	680	1132	3	-	2030	159	1398	463	3	-
ZY010 Eigene RZSS (brutto)	95	96	95	95	98	[100]	-	94	97	95	91	[7]	-
ZY011 GRV insgesamt	73	62	95	93	31	[100]	-	82	97	95	24	[7]	-
ZY015 reine KLG	-	-	-	-	-	-	-	-	-	-	-	-	-
ZY016 GRV o. r. KLG	73	62	95	93	31	[100]	-	82	97	95	24	[7]	-
ZY012 BAV	3	4	4	9	0	[28]	-	3	3	3	0	-	-
ZY013 ZÖD	46	40	71	79	3	[42]	-	52	44	65	2	-	-
ZY014 BV	31	49	-	-	97	-	-	15	-	-	84	-	-
ZY110 Abgeleitete RZSS (brutto)	18	5	7	5	4	[42]	-	29	47	31	15	-	-
ZY111 GRV	15	5	7	5	4	[42]	-	23	44	25	9	-	-
ZY112 BAV	2	-	-	-	-	-	-	5	5	5	2	-	-
ZY113 ZÖD	2	-	-	-	-	-	-	3	4	4	1	-	-
ZY114 BV	4	-	-	-	-	-	-	7	5	8	7	-	-
Eigene o. abgeleit. RZSS	96	96	95	95	98	[100]	-	95	97	96	93	[7]	-
Eig. o. abgeleit. GRV	74	63	95	93	34	[100]	-	83	97	95	29	[7]	-
Eigene u. abgeleit. RZSS	17	5	7	5	4	[42]	-	28	46	30	13	-	-
Eig. u. abgeleit. GRV	13	3	7	5	2	[42]	-	22	44	24	4	-	-
ZY020 Andere eigene Renten	8	9	8	13	6	-	-	8	5	8	11	-	-
ZY021 AdL	0	0	1	1	0	-	-	0	1	0	0	-	-
ZY022 BSV	1	1	-	3	0	-	-	0	-	0	-	-	-
ZY023 GUV	1	1	-	1	0	-	-	0	1	0	-	-	-
ZY028 Riester-Rente	2	2	2	2	2	-	-	2	-	2	4	-	-
ZY027 Priv. Versicherung	3	3	2	4	2	-	-	3	1	3	6	-	-
ZY031 Auslandsrente	2	2	4	2	0	-	-	2	3	2	1	-	-
ZY025 Sonstige Renten	0	1	-	0	1	-	-	0	-	0	0	-	-
ZY120 Andere abgeleit. Renten	1	-	-	-	-	-	-	2	1	2	2	-	-
ZY121 AdL	0	-	-	-	-	-	-	0	1	0	-	-	-
ZY122 BSV	0	-	-	-	-	-	-	0	-	0	1	-	-
ZY123 GUV	-	-	-	-	-	-	-	-	-	-	-	-	-
ZY128 Riester-Rente	0	-	-	-	-	-	-	0	-	-	0	-	-
ZY131 Auslandsrente	0	-	-	-	-	-	-	0	-	0	0	-	-
ZY125 Sonstige Renten	0	-	-	-	-	-	-	0	0	0	1	-	-
ZY030 Eig. Renten (ZY010+ZY020)	95	97	95	95	98	[100]	-	94	97	95	91	[7]	-
ZY130 Abg. Renten (ZY110+ZY120)	18	5	7	5	4	[42]	-	30	47	31	16	-	-
ZY035 Renten ins. (ZY030+ZY130)	96	97	95	95	98	[100]	-	96	97	96	94	[7]	-

* Kantar - Public Division *

Brutto-Einkommen aus Regel- und Zusatzsicherung (einschl. KLG) und aus anderen Renten - Betrag je Bezieher/in

EUR/MONAT

Teilgesamtheit: Männer und Frauen ab 65 Jahren (ohne Heimbewohner) - a l t e L ä n d e r (mit West-Berlin), öffentlicher Dienst

	+-- alle +--	+-- LETZTE / HEUTIGE BERUFLICHE STELLUNG ("Alle" einschl. nie erwerbstätig und K.A. zur beruflichen Stellung) +-----+											
		+-----+ M ä n n e r +-----+					+-----+ F r a u e n +-----+						
		Alle	Arbeiter	An- gestellte	Beamte/ Ber.-Sold	Selbst- ständige	Mit- helfende	Alle	Arbeiter	An- gestellte	Beamte/ Ber.-Sold	Selbst- ständige	Mit- helfende
Basis hochger. (in Tsd.)	3384	1568	137	633	791	3	-	1816	159	1320	328	4	-
Basis ungewichtet	4004	1974	154	680	1132	3	-	2030	159	1398	463	3	-
ZY010 Eigene RZSS (brutto)	2074	2782	1720	2197	3421	/	-	1448	849	1238	2648	/	-
ZY011 GRV insgesamt	1082	1293	1411	1674	327	/	-	944	739	1003	419	/	-
ZY015 reine KLG	-	-	-	-	-	-	-	-	-	-	-	-	-
ZY016 GRV o. r. KLG	1082	1293	1411	1674	327	/	-	944	739	1003	419	/	-
ZY012 BAV	493	689	/	728	/	/	-	233	/	240	/	-	-
ZY013 ZÖD	408	538	398	580	(214)	/	-	322	234	330	/	-	-
ZY014 BV	3172	3327	-	-	3327	-	-	2740	-	-	2740	-	-
ZY110 Abgeleitete RZSS (brutto)	1116	340	(312)	421	249	/	-	1218	927	1226	1594	-	-
ZY111 GRV	747	340	(312)	421	249	/	-	814	777	825	776	-	-
ZY112 BAV	465	-	-	-	-	-	-	465	/	516	/	-	-
ZY113 ZÖD	367	-	-	-	-	-	-	367	/	371	/	-	-
ZY114 BV	1828	-	-	-	-	-	-	1828	/	1782	2107	-	-
Eigene o. abgeleit. RZSS	2266	2798	1744	2218	3430	/	-	1803	1289	1620	2835	/	-
Eig. o. abgel. GRV	1211	1294	1435	1695	334	/	-	1157	1088	1210	591	/	-
Eigene u. abgeleit. RZSS	2370	2752	(1982)	2515	3304	/	-	2316	1733	2310	3422	-	-
Eig. u. abgel. GRV	1643	1634	(1742)	2047	(512)	/	-	1644	1490	1704	(1068)	-	-
ZY020 Andere eigene Renten	446	651	(264)	945	225	-	-	260	/	289	176	-	-
ZY021 AdL	(308)	/	/	/	/	-	-	/	/	/	/	-	-
ZY022 BSV	(2520)	(2663)	-	(2817)	/	-	-	/	-	/	-	-	-
ZY023 GUV	(483)	(392)	-	(431)	/	-	-	/	/	/	-	-	-
ZY028 Riester-Rente	65	68	/	(66)	(76)	-	-	62	-	(60)	(66)	-	-
ZY027 Priv. Versicherung	276	302	/	(312)	(283)	-	-	258	/	277	(229)	-	-
ZY031 Auslandsrente	295	390	/	(488)	/	-	-	234	/	244	/	-	-
ZY025 Sonstige Renten	(214)	/	-	/	/	-	-	/	-	/	/	-	-
ZY120 Andere abgeleit. Renten	627	-	-	-	-	-	-	627	/	(577)	(854)	-	-
ZY121 AdL	/	-	-	-	-	-	-	/	/	/	-	-	-
ZY122 BSV	/	-	-	-	-	-	-	/	-	/	/	-	-
ZY123 GUV	-	-	-	-	-	-	-	-	-	-	-	-	-
ZY128 Riester-Rente	/	-	-	-	-	-	-	/	-	/	/	-	-
ZY131 Auslandsrente	/	-	-	-	-	-	-	/	-	/	/	-	-
ZY125 Sonstige Renten	/	-	-	-	-	-	-	/	/	/	/	-	-
ZY030 Eig. Renten (ZY010+ZY020)	2107	2834	1743	2309	3434	/	-	1465	862	1256	2668	/	-
ZY130 Abg. Renten (ZY110+ZY120)	1131	340	(312)	421	249	/	-	1234	922	1245	1598	-	-
ZY035 Renten ins. (ZY030+ZY130)	2303	2850	1768	2330	3443	/	-	1827	1306	1645	2864	/	-

* Kantar - Public Division *

Persönliche und haushaltsbezogene Einkommen, Einkommenssummen, Abzüge und Nettoeinkommen - Anteil der Bezieher/innen

PROZENT SENKRECHT

Teilgesamtheit: Männer und Frauen ab 65 Jahren (ohne Heimbewohner) - a l t e L ä n d e r (mit West-Berlin), öffentlicher Dienst

	+-- alle ---+	+- LETZTE / HEUTIGE BERUFLICHE STELLUNG ("Alle" einschl. nie erwerbstätig und K.A. zur beruflichen Stellung) -----+											
		+----- M ä n n e r -----+							+----- F r a u e n -----+				
		Alle	Arbeiter	An- gestellte	Beamte/ Ber.-Sold	Selbst- ständige	Mit- helfende	Alle	Arbeiter	An- gestellte	Beamte/ Ber.-Sold	Selbst- ständige	Mit- helfende
Basis hochger. (in Tsd.)	3384	1568	137	633	791	3	-	1816	159	1320	328	4	-
Basis ungewichtet	4004	1974	154	680	1132	3	-	2030	159	1398	463	3	-
ZY040 Erwerbs- und weitere persönliche Einkommen	11	12	17	15	9	[58]	-	10	6	10	10	[93]	-
dar.: ZY041+ZY042 Erwerbseink.	10	12	16	14	9	[58]	-	9	6	9	10	[93]	-
ZY043 Arbeitslosenunterst.	0	-	-	-	-	-	-	0	-	-	-	[40]	-
ZY050 Persönliches Brutto- einkommen (ZY035+ZY040)	99	100	100	100	100	[100]	-	99	99	99	98	[100]	-
ZY060 Haushaltsbez. Einkommen	39	37	20	33	44	[42]	-	41	32	39	53	[100]	-
dar.: ZY061 Wohngeld	1	0	-	0	-	-	-	1	2	1	-	-	-
ZY062a SH als HLU incl. GS	1	1	3	1	0	-	-	2	10	1	-	-	-
ZY061a ALG II	0	0	-	0	-	-	-	0	-	0	-	-	-
ZY063+ZY064 Altent./Unter.	0	0	0	0	-	-	-	1	1	1	0	-	-
ZY065 Vermietung/Verpacht.	17	17	7	15	20	-	-	16	6	15	26	[48]	-
ZY066 Zinsen	24	23	8	18	29	-	-	25	13	24	36	[60]	-
ZY070 Bruttoeinkommen der Person (ZY050+ZY060)	100	100	100	100	100	[100]	-	99	99	99	99	[100]	-
ZY080 Pers. Steuern/Sozialabg.	99	99	97	99	100	[100]	-	98	96	98	99	[100]	-
ZY081 Lohn-/Einkommenst.	69	73	27	54	97	[70]	-	65	32	61	98	[60]	-
ZY082 Beitr. KV	97	98	97	99	98	[100]	-	97	95	97	97	[100]	-
ZY083+ZY084 Beitr. GRV/ALV	2	2	4	5	-	-	-	2	2	3	-	-	-
ZY085 Beitr. Pflegevers.	98	99	97	99	100	[100]	-	97	95	97	98	[100]	-
ZY090 Nettoeinkommen der Person (ZY070./ZY080)	100	100	100	100	100	[100]	-	99	99	99	99	[93]	-
PY070 Bruttoeinkomm. d. Ehepart.	58	70	65	69	72	-	-	48	36	45	63	[60]	-
PY090 Nettoeinkomm. d. Ehepart.	57	68	65	69	68	-	-	48	36	45	63	[60]	-
HY070 Bruttoeink. d. Ehepaares/ Alleinsteh. (ZY070+PY070)	100	100	100	100	100	[100]	-	100	100	100	100	[100]	-
HY090 Nettoeink. d. Ehepaares/ Alleinsteh. (ZY090+PY090)	100	100	100	100	100	[100]	-	100	100	100	100	[100]	-
Wohnungseigentum/Mietfrei	68	72	55	66	81	[70]	-	64	49	61	82	[100]	-

* Kantar - Public Division *

Persönliche und haushaltsbezogene Einkommen, Einkommenssummen, Abzüge und Nettoeinkommen - Betrag je Bezieher/in

EUR/MONAT

Teilgesamtheit: Männer und Frauen ab 65 Jahren (ohne Heimbewohner) - a l t e L ä n d e r (mit West-Berlin), öffentlicher Dienst

	+-- alle ---+	+- LETZTE / HEUTIGE BERUFLICHE STELLUNG ("Alle" einschl. nie erwerbstätig und K.A. zur beruflichen Stellung) -----+											
		+----- M ä n n e r -----+						+----- F r a u e n -----+					
		Alle	Arbeiter	An- gestellte	Beamte/ Ber.-Sold	Selbst- ständige	Mit- helfende	Alle	Arbeiter	An- gestellte	Beamte/ Ber.-Sold	Selbst- ständige	Mit- helfende
Basis hochger. (in Tsd.)	3384	1568	137	633	791	3	-	1816	159	1320	328	4	-
Basis ungewichtet	4004	1974	154	680	1132	3	-	2030	159	1398	463	3	-
ZY040 Erwerbs- und weitere persönliche Einkommen	1493	1631	(983)	1801	1648	/	-	1343	/	1099	2076	/	-
dar.: ZY041+ZY042 Erwerbseink.	1542	1694	(1007)	1854	1735	/	-	1375	/	1147	2054	/	-
ZY043 Arbeitslosenunterst.	/	-	-	-	-	-	-	/	-	-	-	/	-
ZY050 Persönliches Brutto- einkommen (ZY035+ZY040)	2399	2960	1839	2496	3531	/	-	1909	1318	1717	2947	/	-
ZY060 Haushaltsbez. Einkommen	351	346	486	360	327	/	-	355	307	320	475	/	-
dar.: ZY061 Wohngeld	(92)	/	-	/	-	-	-	(94)	/	(74)	-	-	-
ZY062a SH als HLU incl. GS	406	(503)	/	/	/	-	-	(363)	(304)	(423)	-	-	-
ZY061a ALG II	/	/	-	/	-	-	-	/	-	/	-	-	-
ZY063+ZY064 Altent./Unter.	(643)	/	/	/	-	-	-	(631)	/	(691)	/	-	-
ZY065 Vermietung/Verpacht.	532	503	(1013)	485	484	-	-	559	/	493	697	/	-
ZY066 Zinsen	142	138	(47)	188	118	-	-	144	(91)	147	149	/	-
ZY070 Bruttoeinkommen der Person (ZY050+ZY060)	2527	3086	1936	2615	3670	/	-	2042	1416	1830	3179	/	-
ZY080 Pers. Steuern/Sozialabg.	470	585	279	423	767	/	-	369	181	290	759	/	-
ZY081 Lohn-/Einkommenst.	310	400	148	197	504	/	-	222	78	114	502	/	-
ZY082 Beitr. KV	195	226	173	226	234	/	-	169	113	161	222	/	-
ZY083+ZY084 Beitr. GRV/ALV	302	(382)	/	(402)	-	-	-	(227)	/	(236)	-	-	-
ZY085 Beitr. Pflegevers.	54	58	56	71	48	/	-	51	42	54	43	/	-
ZY090 Nettoeinkommen der Person (ZY070./ZY080)	2065	2504	1664	2195	2903	/	-	1683	1242	1548	2428	/	-
PY070 Bruttoeinkomm. d. Ehepart.	2048	1361	882	1462	1358	-	-	2919	1916	2719	3741	/	-
PY090 Nettoeinkomm. d. Ehepart.	1661	1077	756	1165	1057	-	-	2381	1641	2281	2864	/	-
HY070 Bruttoeink. d. Ehepaares/ Alleinsteh. (ZY070+PY070)	3706	4037	2506	3624	4644	/	-	3421	2107	3051	5487	/	-
HY090 Nettoeink. d. Ehepaares/ Alleinsteh. (ZY090+PY090)	3004	3236	2152	2996	3624	/	-	2804	1833	2569	4190	/	-

* Kantar - Public Division *

Brutto-Einkommen aus Regel- und Zusatzsicherung (einschl. KLG) und aus anderen Renten - Anteil der Bezieher/innen

PROZENT SENKRECHT

Teilgesamtheit: Witwen ab 65 Jahren (ohne Heimbewohner) - a l t e L ä n d e r (mit West-Berlin)

	+- LETZTE BERUFLICHE STELLUNG - V e r s t o r b e n e r E h e m a n n + +- ("Alle" einschl. nie erwerbstätig und K.A. zur beruflichen Stellung)-					
	Alle	Arbeiter	An- gestellte	Beamte/ Ber.-Sold.	Selbst- ständige	Mit- helfende
Basis hochger. (in Tsd.)	3096	1248	928	318	483	12
Basis ungewichtet	2937	1192	884	299	453	10
ZY010 Eigene RZSS (brutto)	91	91	92	90	87	(92)
ZY011 GRV insgesamt	90	91	91	87	85	(92)
ZY015 reine KLG	0	0	-	-	-	-
ZY016 GRV o. r. KLG	90	91	91	87	85	(92)
ZY012 BAV	8	9	9	6	3	-
ZY013 ZÖD	10	8	12	20	9	-
ZY014 BV	1	1	1	5	2	-
ZY110 Abgeleitete RZSS (brutto)	92	97	97	99	72	(70)
ZY111 GRV	85	97	96	32	72	(70)
ZY112 BAV	17	19	28	-	3	-
ZY113 ZÖD	7	6	15	0	1	-
ZY114 BV	10	-	-	94	-	-
Eigene o. abgeleit. RZSS	98	99	99	100	94	(100)
Eig. o. abgel. GRV	97	99	98	89	93	(100)
Eigene u. abgeleit. RZSS	85	89	90	90	65	(62)
Eig. u. abgel. GRV	78	89	89	30	65	(62)
ZY020 Andere eigene Renten	8	5	5	6	20	(32)
ZY021 AdL	3	1	0	-	13	(32)
ZY022 BSV	0	-	0	0	1	-
ZY023 GUV	1	1	0	-	2	-
ZY028 Riester-Rente	1	0	0	3	-	-
ZY027 Priv. Versicherung	2	1	2	1	5	-
ZY031 Auslandsrente	1	1	1	1	2	-
ZY025 Sonstige Renten	0	0	0	0	-	-
ZY120 Andere abgeleit. Renten	9	5	6	3	32	(57)
ZY121 AdL	5	1	1	-	23	(49)
ZY122 BSV	1	-	0	-	5	-
ZY123 GUV	1	1	1	-	1	-
ZY128 Riester-Rente	0	-	0	0	-	-
ZY131 Auslandsrente	1	1	1	1	1	(8)
ZY125 Sonstige Renten	1	1	2	2	1	-
ZY030 Eig. Renten (ZY010+ZY020)	92	92	93	91	93	(92)
ZY130 Abg. Renten (ZY110+ZY120)	96	97	97	99	91	(86)
ZY035 Renten ins. (ZY030+ZY130)	99	99	99	100	99	(100)

* Kantar - Public Division *

Brutto-Einkommen aus Regel- und Zusatzsicherung (einschl. KLG) und aus anderen Renten - Betrag je Bezieher/in

EUR/MONAT

Teilgesamtheit: Witwen ab 65 Jahren (ohne Heimbewohner) - a l t e L ä n d e r (mit West-Berlin)

	+- LETZTE BERUFLICHE STELLUNG - V e r s t o r b e n e r E h e m a n n + +- ("Alle" einschl. nie erwerbstätig und K.A. zur beruflichen Stellung)-					
	Alle	Arbeiter	An- gestellte	Beamte/ Ber.-Sold.	Selbst- ständige	Mit- helfende
Basis hochger. (in Tsd.)	3096	1248	928	318	483	12
Basis ungewichtet	2937	1192	884	299	453	10
ZY010 Eigene RZSS (brutto)	773	730	808	902	746	/
ZY011 GRV insgesamt	683	667	712	692	667	/
ZY015 reine KLG	/	/	-	-	-	-
ZY016 GRV o. r. KLG	683	668	712	692	667	/
ZY012 BAV	294	245	303	(587)	(259)	-
ZY013 ZÖD	307	307	288	360	265	-
ZY014 BV	2540	/	(2624)	(2233)	(2819)	-
ZY110 Abgeleitete RZSS (brutto)	1048	896	1185	1837	592	/
ZY111 GRV	830	844	968	480	564	/
ZY112 BAV	390	194	557	-	(655)	-
ZY113 ZÖD	321	256	356	/	/	-
ZY114 BV	1783	-	-	1783	-	-
Eigene o. abgeleit. RZSS	1701	1548	1918	2649	1146	(984)
Eig. o. abgel. GRV	1365	1437	1609	850	1052	(984)
Eigene u. abgeleit. RZSS	1803	1610	1968	2697	1319	/
Eig. u. abgel. GRV	1503	1500	1664	1091	1246	/
ZY020 Andere eigene Renten	370	254	404	(270)	433	/
ZY021 AdL	347	(331)	/	-	356	/
ZY022 BSV	/	-	/	/	/	-
ZY023 GUV	(619)	/	/	-	/	-
ZY028 Riester-Rente	(60)	/	/	/	-	-
ZY027 Priv. Versicherung	306	(159)	(388)	/	(310)	-
ZY031 Auslandsrente	228	(210)	(206)	/	/	-
ZY025 Sonstige Renten	/	/	/	/	-	-
ZY120 Andere abgeleit. Renten	546	530	598	(469)	554	/
ZY121 AdL	373	(348)	/	-	384	/
ZY122 BSV	(1374)	-	/	-	(1369)	-
ZY123 GUV	(784)	(881)	/	-	/	-
ZY128 Riester-Rente	/	-	/	/	-	-
ZY131 Auslandsrente	372	(302)	(492)	/	/	/
ZY125 Sonstige Renten	602	/	(647)	/	/	-
ZY030 Eig. Renten (ZY010+ZY020)	793	741	828	916	794	/
ZY130 Abg. Renten (ZY110+ZY120)	1066	918	1212	1851	671	/
ZY035 Renten ins. (ZY030+ZY130)	1764	1582	1972	2670	1352	(1225)

* Kantar - Public Division *

Persönliche und haushaltsbezogene Einkommen, Einkommenssummen, Abzüge und Nettoeinkommen - Anteil der Bezieher/innen

PROZENT SENKRECHT

Teilgesamtheit: Witwen ab 65 Jahren (ohne Heimbewohner) - a l t e L ä n d e r (mit West-Berlin)

	+-- LETZTE BERUFLICHE STELLUNG - V e r s t o r b e n e r E h e m a n n + +-- ("Alle" einschl. nie erwerbstätig und K.A. zur beruflichen Stellung)-					
	Alle	Arbeiter	An- gestellte	Beamte/ Ber.-Sold.	Selbst- ständige	Mit- helfende
Basis hochger. (in Tsd.)	3096	1248	928	318	483	12
Basis ungewichtet	2937	1192	884	299	453	10
ZY040 Erwerbs- und weitere persönliche Einkommen	5	4	5	5	10	-
dar.: ZY041+ZY042 Erwerbseink.	5	3	4	5	10	-
ZY043 Arbeitslosenunterst.	-	-	-	-	-	-
ZY050 Persönliches Brutto- einkommen (ZY035+ZY040)	99	100	99	100	100	(100)
ZY060 Haushaltsbez. Einkommen	32	21	36	39	50	(30)
dar.: ZY061 Wohngeld	1	1	1	0	2	-
ZY062a SH als HLU incl. GS	4	4	2	-	5	-
ZY061a ALG II	0	0	-	-	-	-
ZY063+ZY064 Altent./Unter.	2	1	1	0	6	-
ZY065 Vermietung/Verpacht.	12	6	12	11	27	(15)
ZY066 Zinsen	18	10	24	29	20	(15)
ZY070 Bruttoeinkommen der Person (ZY050+ZY060)	100	100	100	100	100	(100)
ZY080 Pers. Steuern/Sozialabg.	99	99	99	100	98	(100)
ZY081 Lohn-/Einkommenst.	51	40	62	91	40	(22)
ZY082 Beitr. KV	98	99	98	97	97	(100)
ZY083+ZY084 Beitr. GRV/ALV	1	1	1	1	0	-
ZY085 Beitr. Pflegevers.	99	99	99	99	98	(100)
ZY090 Nettoeinkommen der Person (ZY070./ZY080)	100	100	100	100	100	(100)
PY070 Bruttoeinkomm. d. Ehepart.	-	-	-	-	-	-
PY090 Nettoeinkomm. d. Ehepart.	-	-	-	-	-	-
HY070 Bruttoeink. d. Ehepaares/ Alleinsteh. (ZY070+PY070)	100	100	100	100	100	(100)
HY090 Nettoeink. d. Ehepaares/ Alleinsteh. (ZY090+PY090)	100	100	100	100	100	(100)
Wohnungseigentum/Mietfrei	60	53	60	62	77	(93)

Persönliche und haushaltsbezogene Einkommen, Einkommenssummen, Abzüge und Nettoeinkommen - Betrag je Bezieher/in

EUR/MONAT

Teilgesamtheit: Witwen ab 65 Jahren (ohne Heimbewohner) - a l t e L ä n d e r (mit West-Berlin)

	+-- LETZTE BERUFLICHE STELLUNG - V e r s t o r b e n e r E h e m a n n + +-- ("Alle" einschl. nie erwerbstätig und K.A. zur beruflichen Stellung)-					
	Alle	Arbeiter	An- gestellte	Beamte/ Ber.-Sold.	Selbst- ständige	Mit- helfende
Basis hochger. (in Tsd.)	3096	1248	928	318	483	12
Basis ungewichtet	2937	1192	884	299	453	10
ZY040 Erwerbs- und weitere persönliche Einkommen	945	(601)	(773)	/	1545	-
dar.: ZY041+ZY042 Erwerbseink.	972	(609)	(803)	/	1545	-
ZY043 Arbeitslosenunterst.	-	-	-	-	-	-
ZY050 Persönliches Brutto- einkommen (ZY035+ZY040)	1808	1604	1997	2710	1500	(1225)
ZY060 Haushaltsbez. Einkommen	481	354	452	328	734	/
dar.: ZY061 Wohngeld	99	(94)	/	/	/	-
ZY062a SH als HLU incl. GS	425	357	(461)	-	(390)	-
ZY061a ALG II	/	/	-	-	-	-
ZY063+ZY064 Altent./Unter.	434	(259)	(618)	/	443	-
ZY065 Vermietung/Verpacht.	760	479	760	633	973	/
ZY066 Zinsen	203	227	203	193	189	/
ZY070 Bruttoeinkommen der Person (ZY050+ZY060)	1955	1672	2145	2838	1862	(1323)
ZY080 Pers. Steuern/Sozialabg.	288	203	314	589	280	(147)
ZY081 Lohn-/Einkommenst.	150	56	121	295	273	/
ZY082 Beitr. KV	156	132	178	245	126	(94)
ZY083+ZY084 Beitr. GRV/ALV	/	/	/	/	/	-
ZY085 Beitr. Pflegevers.	54	48	61	81	42	(31)
ZY090 Nettoeinkommen der Person (ZY070./ZY080)	1671	1472	1835	2249	1588	(1176)
PY070 Bruttoeinkomm. d. Ehepart.	-	-	-	-	-	-
PY090 Nettoeinkomm. d. Ehepart.	-	-	-	-	-	-
HY070 Bruttoeink. d. Ehepaares/ Alleinsteh. (ZY070+PY070)	1955	1672	2145	2838	1862	(1323)
HY090 Nettoeink. d. Ehepaares/ Alleinsteh. (ZY090+PY090)	1671	1472	1835	2249	1588	(1176)

Brutto-Einkommen aus Regel- und Zusatzsicherung (einschl. KLG) und aus anderen Renten - Anteil der Bezieher/innen

Teilgesamtheit: Männer ab 60 Jahren (ohne Heimbewohner) - a l t e L ä n d e r (mit West-Berlin)

	M ä n n e r - T ä t i g k e i t s n i v e a u																		
	Alle				Arbeiter				Angestellte				Beamte, Berufssol.		Selbstständige				Mit-
	Männer	gelernt	Fach-	Meister-	gelernt	Einf.	Mittl.	Gehob.	Hochq./	Einf./	Gehob./	Land-	Hand-	Verkam.	Sonst.	Gewerbe-	hel-		
	lernt	arbeiter	Polier	lernt	Fachkr.	Fachkr.	Fachkr.	leit.	Mittl.D.	Höher.D.	wirte	werker	Freib.	Freib.	treib.	fende			
Basis hochger. (in Tsd.)	8431	833	1687	269	100	370	1184	731	1009	334	712	145	222	182	142	423	15		
Basis ungewichtet	8561	751	1639	283	90	353	1148	759	1043	341	947	170	231	179	120	417	15		
ZY010 Eigene RZSS (brutto)	76	75	79	88	72	76	76	81	75	87	82	29	82	38	58	73	(66)		
ZY011 GRV insgesamt	68	75	79	87	72	75	76	81	73	34	20	29	82	35	58	72	(66)		
ZY015 reine KLG	-	-	-	-	-	-	-	-	-	-	-	-	-	-	-	-	-		
ZY016 GRV o. r. KLG	68	75	79	87	72	75	76	81	73	34	20	29	82	35	58	72	(66)		
ZY012 BAV	22	15	24	34	8	20	32	35	42	0	0	7	5	7	13	-			
ZY013 ZÖD	9	3	5	3	12	22	18	18	12	1	2	0	4	2	1	-			
ZY014 BV	10	-	-	-	-	-	-	-	-	87	81	-	-	-	1	-			
ZY110 Abgeleitete RZSS (brutto)	4	5	6	4	2	7	5	4	2	4	3	5	7	2	1	5	(8)		
ZY111 GRV	4	5	6	4	2	7	5	4	2	4	3	5	7	2	1	5	(8)		
ZY112 BAV	-	-	-	-	-	-	-	-	-	-	-	-	-	-	-	-	-		
ZY113 ZÖD	-	-	-	-	-	-	-	-	-	-	-	-	-	-	-	-	-		
ZY114 BV	-	-	-	-	-	-	-	-	-	-	-	-	-	-	-	-	-		
Eigene o. abgeleit. RZSS	76	75	80	88	72	76	76	81	75	87	82	32	82	39	58	74	(69)		
Eig. o. abgel. GRV	69	75	79	87	72	76	76	81	73	35	22	32	82	36	58	72	(69)		
Eigene u. abgeleit. RZSS	4	5	6	4	2	7	5	4	2	4	2	2	7	1	1	5	(5)		
Eig. u. abgel. GRV	4	5	6	4	2	7	4	4	2	2	1	2	7	1	1	5	(5)		
ZY020 Andere eigene Renten	12	7	8	11	20	7	10	10	15	4	7	83	20	57	18	14	(40)		
ZY021 AdL	2	2	1	1	2	1	0	0	-	0	0	81	0	0	1	1	(31)		
ZY022 BSV	1	-	-	-	-	-	0	1	2	-	0	-	-	52	-	-	-		
ZY023 GUV	2	1	3	4	1	2	1	1	1	0	0	5	4	0	1	0	-		
ZY028 Riester-Rente	1	1	1	1	4	2	2	2	3	1	3	1	-	1	1	1	-		
ZY027 Priv. Versicherung	4	1	2	4	1	2	4	5	5	1	2	9	15	11	11	10	(21)		
ZY031 Auslandsrente	2	3	3	2	12	2	2	1	3	1	0	0	2	1	5	3	-		
ZY025 Sonstige Renten	1	0	0	-	4	-	0	1	1	1	0	4	0	3	-	1	-		
ZY120 Andere abgeleit. Renten	-	-	-	-	-	-	-	-	-	-	-	-	-	-	-	-	-		
ZY121 AdL	-	-	-	-	-	-	-	-	-	-	-	-	-	-	-	-	-		
ZY122 BSV	-	-	-	-	-	-	-	-	-	-	-	-	-	-	-	-	-		
ZY123 GUV	-	-	-	-	-	-	-	-	-	-	-	-	-	-	-	-	-		
ZY128 Riester-Rente	-	-	-	-	-	-	-	-	-	-	-	-	-	-	-	-	-		
ZY131 Auslandsrente	-	-	-	-	-	-	-	-	-	-	-	-	-	-	-	-	-		
ZY125 Sonstige Renten	-	-	-	-	-	-	-	-	-	-	-	-	-	-	-	-	-		
ZY030 Eig. Renten (ZY010+ZY020)	79	76	80	89	72	76	77	82	76	88	82	83	82	68	62	75	(75)		
ZY130 Abg. Renten (ZY110+ZY120)	4	5	6	4	2	7	5	4	2	4	3	5	7	2	1	5	(8)		
ZY035 Renten ins. (ZY030+ZY130)	79	76	80	89	72	77	77	82	76	88	82	83	83	69	62	75	(75)		

* Kantar - Public Division *

Brutto-Einkommen aus Regel- und Zusatzsicherung (einschl. KLG) und aus anderen Renten - Betrag je Bezieher/in

EUR/MONAT

Teilgesamtheit: Männer ab 60 Jahren (ohne Heimbewohner) - alte Länder (mit West-Berlin)

	Männer - Tätigkeitsniveau																
	Alle	Arbeiter			Angestellte				Beamte, Berufssol.		Selbstständige				Mit-		
	Männer	Ange- lernt	Fach- arbeiter	Meister/ Polier	Ange- lernt	Einf. Fachkr.	Mittl. Fachkr.	Gehob. Fachkr.	Hochq./ leit.	Einf./ Mittl.D.	Gehob./ Höher.D.	Land- wirte	Hand- werker	Verkam. Freib.	Sonst. Freib.	Gewerbe/ treib.	hel- fende
Basis hochger. (in Tsd.)	8431	833	1687	269	100	370	1184	731	1009	334	712	145	222	182	142	423	15
Basis ungewichtet	8561	751	1639	283	90	353	1148	759	1043	341	947	170	231	179	120	417	15
ZY010 Eigene RZSS (brutto)	1971	1127	1490	1781	1106	1487	2005	2320	2881	2434	3821	458	854	1095	886	1119	(620)
ZY011 GRV insgesamt	1404	1080	1390	1632	1030	1307	1670	1875	1916	307	366	458	815	874	757	896	(620)
ZY015 reine KLG	-	-	-	-	-	-	-	-	-	-	-	-	-	-	-	-	-
ZY016 GRV o. r. KLG	1404	1080	1390	1632	1030	1307	1670	1875	1916	307	366	458	815	874	757	896	(620)
ZY012 BAV	726	182	276	394	(226)	350	554	740	1536	/	/	-	(396)	(1989)	(1028)	1125	-
ZY013 ZÖD	513	329	394	(449)	(303)	348	464	578	843	/	(242)	-	/	/	/	/	-
ZY014 BV	3270	-	-	-	-	-	-	-	-	2316	3751	-	-	-	-	/	-
ZY110 Abgeleitete RZSS (brutto)	362	402	334	(327)	/	372	361	356	397	(199)	(305)	(272)	(447)	/	/	(447)	/
ZY111 GRV	362	402	334	(327)	/	372	361	356	397	(199)	(305)	(272)	(447)	/	/	(447)	/
ZY112 BAV	-	-	-	-	-	-	-	-	-	-	-	-	-	-	-	-	-
ZY113 ZÖD	-	-	-	-	-	-	-	-	-	-	-	-	-	-	-	-	-
ZY114 BV	-	-	-	-	-	-	-	-	-	-	-	-	-	-	-	-	-
Eigene o. abgeleit. RZSS	1985	1150	1508	1797	1118	1514	2022	2335	2894	2443	3817	459	888	1105	897	1149	(626)
Eig. o. abgel. GRV	1417	1103	1408	1649	1041	1336	1685	1890	1929	316	368	459	849	882	767	926	(626)
Eigene u. abgeleit. RZSS	2097	1610	1872	(1928)	/	2107	2180	2410	3071	(2701)	(3724)	/	(1357)	/	/	(1634)	/
Eig. u. abgel. GRV	1734	1553	1766	(1857)	/	1863	2001	2044	2180	/	/	/	(1289)	/	/	(1388)	/
ZY020 Andere eigene Renten	703	293	402	493	(259)	(258)	321	439	810	(174)	263	620	594	2545	(908)	585	/
ZY021 AdL	512	(462)	(411)	/	/	/	/	/	-	-	/	553	/	/	/	/	/
ZY022 BSV	2450	-	-	-	-	-	-	-	(2915)	-	/	-	-	2501	-	-	-
ZY023 GUV	566	/	588	(646)	/	/	(570)	(848)	(508)	/	/	/	(615)	/	/	/	-
ZY028 Riester-Rente	71	/	(64)	/	/	/	(66)	(92)	(85)	/	(56)	/	-	/	/	/	-
ZY027 Priv. Versicherung	464	/	(237)	(431)	/	/	319	307	505	/	(372)	(478)	532	(789)	(991)	682	/
ZY031 Auslandsrente	378	(190)	359	/	/	/	264	(385)	621	/	/	/	(589)	/	/	(228)	-
ZY025 Sonstige Renten	475	/	/	-	/	-	/	/	/	/	/	(165)	/	/	-	/	-
ZY120 Andere abgeleit. Renten	-	-	-	-	-	-	-	-	-	-	-	-	-	-	-	-	-
ZY121 AdL	-	-	-	-	-	-	-	-	-	-	-	-	-	-	-	-	-
ZY122 BSV	-	-	-	-	-	-	-	-	-	-	-	-	-	-	-	-	-
ZY123 GUV	-	-	-	-	-	-	-	-	-	-	-	-	-	-	-	-	-
ZY128 Riester-Rente	-	-	-	-	-	-	-	-	-	-	-	-	-	-	-	-	-
ZY131 Auslandsrente	-	-	-	-	-	-	-	-	-	-	-	-	-	-	-	-	-
ZY125 Sonstige Renten	-	-	-	-	-	-	-	-	-	-	-	-	-	-	-	-	-
ZY030 Eig. Renten (ZY010+ZY020)	2020	1143	1526	1821	1176	1504	2023	2350	2971	2424	3829	783	992	2726	1082	1203	(836)
ZY130 Abg. Renten (ZY110+ZY120)	362	402	334	(327)	/	372	361	356	397	(199)	(305)	(272)	(447)	/	/	(447)	/
ZY035 Renten ins. (ZY030+ZY130)	2035	1165	1543	1837	1188	1531	2040	2365	2984	2433	3839	799	1025	2712	1092	1232	(868)

* Kantar - Public Division *

Persönliche und haushaltsbezogene Einkommen, Einkommenssummen, Abzüge und Nettoeinkommen - Anteil der Bezieher/innen

PROZENT SENKRECHT

Teilgesamtheit: Männer ab 60 Jahren (ohne Heimbewohner) - a l t e L ä n d e r (mit West-Berlin)

	M ä n n e r - T ä t i g k e i t s n i v e a u																		
	A l l e M ä n n e r				A r b e i t e r					A n g e s t e l l t e				B e a m t e, B e r u f s s o l .		S e l b s t s t ä n d i g e			M i t -
		A n g e -	F a c h -	M e i s t e r	A n g e -	E i n f .	M i t t l .	G e h o b .	H o c h q . /	E i n f . /	G e h o b . /	L a n d -	H a n d -	V e r k a m .	S o n s t .	G e w e r b e	f e n d e	h e l -	
	l e r n t	a r b e i t e r	P o l i e r	l e r n t	F a c h k r .	F a c h k r .	F a c h k r .	l e i t .	M i t t l . D .	H ö h e r . D .	w i r t e	w e r k e r	F r e i b .	F r e i b .	t r e i b .				
Basis hochger. (in Tsd.)	8431	833	1687	269	100	370	1184	731	1009	334	712	145	222	182	142	423	15		
Basis ungewichtet	8561	751	1639	283	90	353	1148	759	1043	341	947	170	231	179	120	417	15		
ZY040 Erwerbs- und weitere persönliche Einkommen	30	29	26	26	34	32	31	27	33	20	25	30	35	52	52	43	(15)		
dar.: ZY041+ZY042 Erwerbseink.	28	27	23	23	29	31	29	25	31	19	25	29	34	52	49	42	(15)		
ZY043 Arbeitslosenunterst.	1	2	1	2	4	0	1	0	1	-	-	-	-	-	-	1	-		
ZY050 Persönliches Brutto- einkommen (ZY035+ZY040)	98	95	98	100	98	99	99	99	98	100	100	100	98	98	93	95	(75)		
ZY060 Haushaltsbez. Einkommen	40	34	24	33	27	27	35	43	56	30	53	63	56	80	55	58	(65)		
dar.: ZY061 Wohngeld	1	2	1	1	-	0	0	0	0	-	-	-	1	-	0	1	-		
ZY062a SH als HLU incl. GS	3	10	3	2	13	3	1	0	1	-	0	1	2	-	6	5	(11)		
ZY061a ALG II	2	8	3	-	5	2	1	0	0	-	-	-	-	-	1	3	(13)		
ZY063+ZY064 Altent./Unterl.	1	2	0	-	-	1	0	0	0	-	-	19	2	-	3	1	(11)		
ZY065 Vermietung/Verpacht.	18	6	7	17	3	11	15	19	28	14	26	39	40	55	30	36	(34)		
ZY066 Zinsen	20	5	10	12	4	12	21	25	37	17	34	16	22	46	27	25	(6)		
ZY070 Bruttoeinkommen der Person (ZY050+ZY060)	100	100	100	100	100	100	100	99	100	100	100	100	99	100	97	98	(100)		
ZY080 Pers. Steuern/Sozialabg.	96	89	95	97	85	98	99	99	98	100	100	99	97	99	95	95	(79)		
ZY081 Lohn-/Einkommenst.	57	24	37	45	40	50	60	67	77	92	99	30	51	87	56	56	(8)		
ZY082 Beitr. KV	95	87	94	95	83	97	98	99	98	99	97	99	97	99	86	93	(74)		
ZY083+ZY084 Beitr. GRV/ALV	13	12	15	8	19	21	21	16	21	-	-	-	-	-	-	-	-		
ZY085 Beitr. Pflegevers.	96	88	95	97	85	98	98	99	98	100	100	99	97	99	93	94	(72)		
ZY090 Nettoeinkommen der Person (ZY070./ZY080)	100	100	100	100	100	100	100	99	100	100	100	100	99	99	97	98	(100)		
PY070 Bruttoeinkomm. d. Ehepart.	67	60	63	69	65	62	65	71	75	70	74	66	68	83	60	70	(39)		
PY090 Nettoeinkomm. d. Ehepart.	67	60	63	69	65	62	65	71	75	68	70	66	68	82	59	70	(39)		
HY070 Bruttoeink. d. Ehepaares/ Alleinsteh. (ZY070+PY070)	100	100	100	100	100	100	100	100	100	100	100	100	100	100	97	98	(100)		
HY090 Nettoeink. d. Ehepaares/ Alleinsteh. (ZY090+PY090)	100	100	100	100	100	100	100	100	100	100	100	100	100	100	97	98	(100)		
Wohnungseigentum/Mietfrei	66	37	57	71	39	53	67	72	81	78	82	98	82	87	60	66	(74)		

* Kantar - Public Division *

Persönliche und haushaltsbezogene Einkommen, Einkommenssummen, Abzüge und Nettoeinkommen - Betrag je Bezieher/in

EUR/MONAT

Teilgesamtheit: Männer ab 60 Jahren (ohne Heimbewohner) - alte Länder (mit West-Berlin)

	Männer - Tätigkeitsniveau																	
	Alle	Arbeiter			Angestellte				Beamte, Berufssol.		Selbstständige					Mit-		
	Männer	Ange- lernt	Fach- arbeiter	Meister/ Polier	Ange- lernt	Einf. Fachkr.	Mittl. Fachkr.	Gehob. Fachkr.	Hochq./ leit.	Einf./ Mittl.D.	Gehob./ Höher.D.	Land- wirte	Hand- werker	Verkam. Freib.	Sonst. Freib.	Gewerbe/ treib.	hel- fende	
Basis hochger. (in Tsd.)	8431	833	1687	269	100	370	1184	731	1009	334	712	145	222	182	142	423	15	
Basis ungewichtet	8561	751	1639	283	90	353	1148	759	1043	341	947	170	231	179	120	417	15	
ZY040 Erwerbs- und weitere persönliche Einkommen	3118	1432	2189	1674	(1674)	2268	2994	3637	5534	2377	4193	1454	1863	6121	2540	3203	/	
dar.: ZY041+ZY042 Erwerbseink.	3232	1411	2324	1688	(1830)	2309	3104	3741	5742	2433	4260	1480	1876	6119	2620	3244	/	
ZY043 Arbeitslosenunterst.	1470	(1170)	(1192)	/	/	/	/	/	/	-	-	-	-	-	-	/	-	
ZY050 Persönliches Brutto- einkommen (ZY035+ZY040)	2587	1370	1839	2063	1456	1913	2517	2937	4149	2612	4210	1094	1524	5129	2131	2435	(923)	
ZY060 Haushaltsbez. Einkommen	456	320	269	338	(350)	298	263	321	468	218	379	766	706	1228	716	951	(750)	
dar.: ZY061 Wohngeld	115	(114)	(110)	/	-	/	/	/	/	-	-	-	/	-	/	/	-	
ZY062a SH als HLU incl. GS	380	313	344	/	(373)	(529)	/	/	(492)	-	/	/	/	-	/	(461)	/	
ZY061a ALG II	580	565	558	-	/	/	/	/	/	-	-	-	-	-	/	(686)	/	
ZY063+ZY064 Altent./Unter.	340	(266)	/	-	-	/	/	/	/	-	-	352	/	-	/	/	/	
ZY065 Vermietung/Verpacht.	610	271	291	506	/	371	354	462	574	331	540	762	817	1236	996	1071	/	
ZY066 Zinsen	160	61	114	69	/	67	99	146	221	61	128	(88)	196	439	117	219	/	
ZY070 Bruttoeinkommen der Person (ZY050+ZY060)	2729	1414	1871	2175	1524	1980	2591	3057	4358	2677	4404	1578	1905	6009	2442	2909	(1181)	
ZY080 Pers. Steuern/Sozialabg.	609	225	328	350	269	375	543	655	1146	475	1030	231	427	1805	656	775	(210)	
ZY081 Lohn-/Einkommenst.	488	134	191	176	101	199	295	370	793	238	739	343	308	1448	586	855	/	
ZY082 Beitr. KV	210	119	154	186	135	164	212	244	298	214	254	100	212	450	276	220	(154)	
ZY083+ZY084 Beitr. GRV/ALV	413	240	325	(339)	(219)	295	412	516	612	-	-	-	-	-	-	-	-	
ZY085 Beitr. Pflegevers.	59	39	49	59	42	49	65	77	90	43	49	27	54	88	62	62	(51)	
ZY090 Nettoeinkommen der Person (ZY070./ZY080)	2141	1214	1557	1836	1296	1611	2056	2405	3235	2202	3375	1349	1489	4278	1801	2161	(1015)	
PY070 Bruttoeinkomm. d. Ehepart.	1378	952	1006	1094	1136	1268	1334	1310	1574	1155	1802	1032	1713	2913	2296	1852	/	
PY090 Nettoeinkomm. d. Ehepart.	1075	799	829	899	967	1013	1055	1044	1170	904	1317	910	1368	2059	1700	1439	/	
HY070 Bruttoeink. d. Ehepaares/ Alleinsteh. (ZY070+PY070)	3654	1980	2500	2932	2266	2760	3457	3974	5527	3489	5731	2263	3051	8422	3853	4229	(1795)	
HY090 Nettoeink. d. Ehepaares/ Alleinsteh. (ZY090+PY090)	2856	1689	2075	2456	1928	2234	2740	3131	4100	2812	4302	1954	2401	5913	2828	3189	(1574)	

* Kantar - Public Division *

Brutto-Einkommen aus Regel- und Zusatzsicherung (einschl. KLG) und aus anderen Renten - Anteil der Bezieher/innen

Teilgesamtheit: Frauen ab 60 Jahren (ohne Heimbewohner) - a l t e L ä n d e r (mit West-Berlin)

	Frauen - Tätigkeitsniveau																	
	Alle Arbeiter				Angestellte				Beamte, Berufssol.				Selbstständige				Mit-	
	Frauen																hel-	
	Ange- lernt	Fach- arbeiter	Meister- Polier	Ange- lernt	Einf. Fachkr.	Mittl. Fachkr.	Gehob. Fachkr.	Hochq./ leit.	Einf./ Mittl.D.	Gehob./ Höher.D.	Land- wirte	Hand- werker	Verkam. Freib.	Sonst. Freib.	Gewerbe- treib.		fende	
Basis hochger. (in Tsd.)	10018	1644	828	14	540	1976	2364	556	227	73	377	67	38	79	115	285	318	
Basis ungewichtet	10022	1618	796	14	518	1938	2373	569	219	76	476	75	38	74	99	279	340	
ZY010 Eigene RZSS (brutto)	76	81	79	(75)	78	77	78	78	66	75	77	49	85	45	58	65	73	
ZY011 GRV insgesamt	73	81	78	(75)	78	77	78	78	66	34	15	49	85	43	58	65	73	
ZY015 reine KLG	0	-	-	-	-	-	-	-	-	-	-	-	-	-	-	-	0	
ZY016 GRV o. r. KLG	73	81	78	(75)	78	77	78	78	66	34	15	49	85	43	58	65	73	
ZY012 BAV	7	8	5	(9)	6	6	12	15	7	-	1	-	3	-	4	2	2	
ZY013 ZÖD	11	3	4	-	12	12	21	23	21	2	1	-	3	2	3	2	1	
ZY014 BV	3	-	-	-	-	-	-	-	-	65	73	-	-	-	-	-	-	
ZY110 Abgeleitete RZSS (brutto)	30	40	35	(27)	37	30	27	24	15	24	10	23	30	9	12	27	40	
ZY111 GRV	28	39	33	(27)	35	28	24	21	12	15	5	23	30	9	7	26	40	
ZY112 BAV	5	6	7	(14)	6	6	6	5	4	5	1	2	-	-	0	2	2	
ZY113 ZÖD	2	3	3	-	2	3	2	2	0	-	1	2	4	1	-	1	2	
ZY114 BV	3	2	3	-	3	3	4	5	3	8	7	-	4	-	4	2	1	
Eigene o. abgeleit. RZSS	79	84	82	(75)	83	79	80	79	66	80	78	59	89	50	61	70	82	
Eig. o. abgel. GRV	76	84	82	(75)	82	79	80	79	66	41	18	59	89	48	59	70	82	
Eigene u. abgeleit. RZSS	27	37	32	(27)	32	27	25	23	15	18	9	13	26	5	9	23	30	
Eig. u. abgel. GRV	25	36	30	(27)	31	25	22	20	12	8	2	13	26	5	6	22	30	
ZY020 Andere eigene Renten	8	4	4	-	4	6	6	9	13	3	10	92	3	50	23	12	32	
ZY021 AdL	2	0	0	-	0	0	0	0	-	-	0	90	-	-	-	1	25	
ZY022 BSV	0	-	-	-	-	-	0	1	2	-	-	-	-	48	-	0	-	
ZY023 GUV	0	1	0	-	1	1	0	1	0	-	0	3	-	-	-	1	1	
ZY028 Riester-Rente	1	-	0	-	1	1	1	1	3	1	4	-	-	2	2	-	0	
ZY027 Priv. Versicherung	3	1	2	-	2	2	3	4	4	1	5	4	3	9	9	7	4	
ZY031 Auslandsrente	2	2	2	-	1	2	2	4	3	-	1	-	-	4	11	3	2	
ZY025 Sonstige Renten	0	0	0	-	-	0	0	0	1	-	0	-	-	-	1	0	-	
ZY120 Andere abgeleit. Renten	3	2	1	(14)	2	2	1	2	1	3	1	39	-	5	3	4	28	
ZY121 AdL	1	0	0	-	0	0	0	0	-	-	-	39	-	-	-	1	25	
ZY122 BSV	0	-	0	-	0	-	0	1	0	1	1	-	-	4	1	1	1	
ZY123 GUV	0	1	0	-	1	0	0	-	-	-	-	4	-	-	-	-	1	
ZY128 Riester-Rente	0	-	-	-	-	-	0	-	-	-	0	-	-	-	-	-	-	
ZY131 Auslandsrente	0	1	-	-	1	0	0	0	1	-	0	-	-	1	-	0	0	
ZY125 Sonstige Renten	0	0	0	-	0	0	0	0	-	2	0	-	-	-	-	1	1	
ZY030 Eig. Renten (ZY010+ZY020)	77	82	80	(75)	78	77	79	80	68	75	77	94	85	65	63	66	86	
ZY130 Abg. Renten (ZY110+ZY120)	31	40	35	(27)	37	30	27	25	16	25	11	47	30	12	13	29	54	
ZY035 Renten ins. (ZY030+ZY130)	81	85	83	(75)	83	80	81	81	68	80	79	98	89	67	66	71	94	

* Kantar - Public Division *

Brutto-Einkommen aus Regel- und Zusatzsicherung (einschl. KLG) und aus anderen Renten - Betrag je Bezieher/in

EUR/MONAT

Teilgesamtheit: Frauen ab 60 Jahren (ohne Heimbewohner) - alte Länder (mit West-Berlin)

	Frauen - Tätigkeitsniveau																	
	Alle Arbeiter				Angestellte				Beamte, Berufssol.				Selbstständige				Mit-	
	Frauen	lernt	Arbeiter	Meister	lernt	Einf. Fachkr.	Mittl. Fachkr.	Gehob. Fachkr.	Hochq./ leit.	Einf./ Mittl. D.	Gehob./ Höher. D.	Landwirte	Handwerker	Verkam. Freib.	Sonst. Freib.	Gewerbe treib.	hel- fende	
Basis hochger. (in Tsd.)	10018	1644	828	14	540	1976	2364	556	227	73	377	67	38	79	115	285	318	
Basis ungewichtet	10022	1618	796	14	518	1938	2373	569	219	76	476	75	38	74	99	279	340	
ZY010 Eigene RZSS (brutto)	920	654	676	(860)	717	770	1112	1374	1478	1900	2719	418	569	519	797	584	456	
ZY011 GRV insgesamt	764	628	651	(776)	670	716	976	1173	1271	(430)	422	418	562	539	690	571	451	
ZY015 reine KLG	/	-	-	-	-	-	-	-	-	-	-	-	-	-	-	-	/	
ZY016 GRV o. r. KLG	764	628	651	(776)	670	716	976	1173	1271	(430)	422	418	562	539	690	571	453	
ZY012 BAV	297	184	208	/	219	189	330	488	(448)	-	/	-	/	-	/	/	/	
ZY013 ZÖD	309	200	(275)	-	218	260	327	395	490	/	/	-	/	/	/	/	/	
ZY014 BV	2655	-	-	-	-	-	-	-	-	1943	2780	-	-	-	-	-	-	
ZY110 Abgeleitete RZSS (brutto)	1032	895	1049	/	927	1119	1129	1199	(1353)	(1352)	1604	(585)	(896)	/	(1379)	792	651	
ZY111 GRV	819	806	902	/	793	889	826	792	(794)	/	(728)	(509)	(707)	/	/	671	584	
ZY112 BAV	387	207	325	/	357	408	500	(431)	/	/	/	-	-	/	/	/	/	
ZY113 ZÖD	318	247	(341)	-	(272)	341	336	(268)	/	/	/	/	/	/	/	/	/	
ZY114 BV	1763	(1402)	(1285)	-	(1329)	1823	1785	(2107)	/	/	1878	-	/	-	/	/	/	
Eigene o. abgeleit. RZSS	1275	1050	1101	(996)	1092	1165	1461	1723	1776	2156	2889	574	847	649	1021	858	718	
Eig. o. abgel. GRV	1031	975	992	(867)	971	1004	1202	1369	1419	681	559	545	777	655	764	789	681	
Eigene u. abgeleit. RZSS	1805	1524	1678	/	1635	1784	2158	2577	(2734)	(2572)	3627	/	/	/	(1935)	1344	1089	
Eig. u. abgel. GRV	1506	1413	1495	/	1454	1512	1736	1956	(2056)	/	/	/	/	/	/	1211	1036	
ZY020 Andere eigene Renten	415	280	256	-	(269)	265	296	488	655	/	176	396	/	1865	(531)	534	354	
ZY021 AdL	351	/	/	-	/	/	/	/	-	-	/	385	-	-	-	/	351	
ZY022 BSV	1708	-	-	-	-	-	/	/	/	-	-	-	-	1852	-	/	-	
ZY023 GUV	535	/	/	-	/	(568)	/	/	/	-	/	/	-	-	-	/	/	
ZY028 Riester-Rente	61	-	/	-	/	(57)	(64)	/	/	/	(67)	-	/	/	/	-	/	
ZY027 Priv. Versicherung	326	(148)	(277)	-	(344)	205	283	(433)	(579)	/	(209)	/	/	/	/	(594)	(331)	
ZY031 Auslandsrente	292	273	(181)	-	/	(303)	375	(437)	(368)	-	/	-	-	/	/	(404)	/	
ZY025 Sonstige Renten	(325)	/	/	-	-	/	/	/	/	-	/	-	-	-	/	/	-	
ZY120 Andere abgeleit. Renten	553	498	/	/	(544)	515	623	/	/	/	/	(393)	-	/	/	(722)	432	
ZY121 AdL	370	/	/	-	/	/	/	/	-	-	/	(353)	-	-	-	/	376	
ZY122 BSV	(1374)	-	/	-	/	-	/	/	/	/	/	-	-	/	/	/	/	
ZY123 GUV	796	/	/	-	/	/	/	-	-	-	/	-	-	-	-	-	/	
ZY128 Riester-Rente	/	-	-	-	-	-	/	-	-	-	/	-	-	-	-	-	-	
ZY131 Auslandsrente	372	(291)	-	-	/	/	/	/	/	-	/	-	-	/	-	/	/	
ZY125 Sonstige Renten	602	/	/	-	/	/	/	/	-	/	/	-	-	-	-	/	/	
ZY030 Eig. Renten (ZY010+ZY020)	943	663	681	(860)	731	784	1126	1401	1556	1907	2731	609	573	1787	920	668	519	
ZY130 Abg. Renten (ZY110+ZY120)	1050	913	1062	/	953	1139	1151	1258	1315	(1449)	1572	609	(896)	(1272)	(1513)	849	708	
ZY035 Renten ins. (ZY030+ZY130)	1312	1067	1107	(1021)	1121	1189	1482	1771	1864	2209	2900	873	851	1981	1171	970	875	

* Kantar - Public Division *

Persönliche und haushaltsbezogene Einkommen, Einkommenssummen, Abzüge und Nettoeinkommen - Anteil der Bezieher/innen

PROZENT SENKRECHT

Teilgesamtheit: Frauen ab 60 Jahren (ohne Heimbewohner) - alte Länder (mit West-Berlin)

	Frauen - Tätigkeitsniveau																		
	Alle Arbeiter				Angestellte					Beamte, Berufssol.			Selbstständige						Mit-
	Frauen																		hel-
	Ange- lernt	Fach- arbeiter	Meister Polier	Ange- lernt	Einf. Fachkr.	Mittl. Fachkr.	Gehob. Fachkr.	Hochq./ leit.	Einf./ Mittl.D.	Gehob./ Höher.D.	Land- wirte	Hand- werker	Verkam. Freib.	Sonst. Freib.	Gewerbe- treib.		fende		
Basis hochger. (in Tsd.)	10018	1644	828	14	540	1976	2364	556	227	73	377	67	38	79	115	285	318		
Basis ungewichtet	10022	1618	796	14	518	1938	2373	569	219	76	476	75	38	74	99	279	340		
ZY040 Erwerbs- und weitere persönliche Einkommen	20	15	18	(18)	22	19	23	22	36	24	24	5	27	42	57	39	9		
dar.: ZY041+ZY042 Erwerbseink.	19	13	16	(18)	20	17	21	20	34	24	24	4	24	42	57	37	9		
ZY043 Arbeitslosenunterst.	0	0	0	-	2	0	1	1	1	-	-	-	-	-	-	1	0		
ZY050 Persönliches Brutto- einkommen (ZY035+ZY040)	94	94	94	(94)	97	92	96	96	97	96	99	100	95	96	97	93	97		
ZY060 Haushaltsbez. Einkommen	38	28	24	(43)	31	36	40	45	50	44	57	46	41	71	53	57	58		
dar.: ZY061 Wohngeld	1	2	1	-	3	1	1	1	0	-	-	-	2	-	-	1	1		
ZY062a SH als HLU incl. GS	3	6	3	(3)	4	2	1	1	5	-	-	-	2	-	5	7	4		
ZY061a ALG II	1	2	1	-	2	1	0	0	-	-	-	-	-	-	-	2	-		
ZY063+ZY064 Altent./Unter.	1	1	0	-	1	1	0	1	1	-	0	24	1	3	8	3	10		
ZY065 Vermietung/Verpacht.	16	6	8	(41)	11	14	17	22	22	19	28	24	22	45	36	32	32		
ZY066 Zinsen	20	11	12	(18)	12	20	26	26	31	31	36	12	15	41	19	21	27		
ZY070 Bruttoeinkommen der Person (ZY050+ZY060)	97	97	96	(94)	99	96	98	99	100	96	100	100	95	100	97	99	99		
ZY080 Pers. Steuern/Sozialabg.	90	87	88	(94)	90	89	95	95	95	95	99	99	87	100	95	92	91		
ZY081 Lohn-/Einkommenst.	48	25	36	(34)	36	46	64	73	79	95	98	18	23	87	64	52	23		
ZY082 Beitr. KV	88	85	85	(88)	88	86	92	93	93	94	98	99	87	96	92	87	90		
ZY083+ZY084 Beitr. GRV/ALV	9	6	8	(18)	9	10	14	14	28	-	-	-	-	-	-	-	-		
ZY085 Beitr. Pflegevers.	89	86	86	(94)	89	87	94	94	95	94	98	99	87	98	93	88	90		
ZY090 Nettoeinkommen der Person (ZY070./ZY080)	96	97	95	(94)	98	96	97	98	99	95	100	100	95	95	97	98	99		
PY070 Bruttoeinkomm. d. Ehepart.	51	43	55	(36)	44	54	52	49	55	59	62	45	55	54	41	49	41		
PY090 Nettoeinkomm. d. Ehepart.	51	43	55	(36)	44	54	52	49	54	59	62	45	55	54	40	49	41		
HY070 Bruttoeink. d. Ehepaares/ Alleinsteh. (ZY070+PY070)	100	100	100	(100)	100	100	100	100	100	100	100	100	100	100	100	100	100		
HY090 Nettoeink. d. Ehepaares/ Alleinsteh. (ZY090+PY090)	100	100	100	(100)	100	100	100	100	99	100	100	100	100	100	100	100	100		
Wohnungseigentum/Mietfrei	62	52	60	(53)	48	61	66	66	61	82	81	99	65	81	62	72	87		

* Kantar - Public Division *

Persönliche und haushaltsbezogene Einkommen, Einkommenssummen, Abzüge und Nettoeinkommen - Betrag je Bezieher/in

EUR/MONAT

Teilgesamtheit: Frauen ab 60 Jahren (ohne Heimbewohner) - alte Länder (mit West-Berlin)

	Frauen - Tätigkeitsniveau																	
	Alle	Arbeiter				Angestellte				Beamte, Berufssol.		Selbstständige				Mit-		
	Frauen	lernt	Arbeiter	Meister	lernt	Einf.	Mittl.	Gehob.	Hochq./	Einf./	Gehob./	Land-	Hand-	Verkam.	Sonst.	Gewerbe	hel-	
			Polier		Fachkr.	Fachkr.	Fachkr.	leit.	Mittl.D.	Höher.D.	wirte	werker	Freib.	Freib.	treib.	fende		
Basis hochger. (in Tsd.)	10018	1644	828	14	540	1976	2364	556	227	73	377	67	38	79	115	285	318	
Basis ungewichtet	10022	1618	796	14	518	1938	2373	569	219	76	476	75	38	74	99	279	340	
ZY040 Erwerbs- und weitere persönliche Einkommen	1717	854	1019	/	856	1311	1819	2460	5021	(2048)	3654	/	/	(4269)	1706	1383	(600)	
dar.: ZY041+ZY042 Erwerbseink.	1797	891	1055	/	894	1353	1891	2591	5271	(2025)	3646	/	/	(4269)	1706	1377	(572)	
ZY043 Arbeitslosenunterst.	963	/	/	-	/	/	(918)	/	/	-	-	-	-	-	-	/	/	
ZY050 Persönliches Brutto- einkommen (ZY035+ZY040)	1499	1096	1175	(1166)	1158	1298	1684	2053	3192	2373	3207	913	922	3259	1800	1308	906	
ZY060 Haushaltsbez. Einkommen	425	346	280	/	370	345	383	541	483	314	438	539	(861)	893	875	734	528	
dar.: ZY061 Wohngeld	118	114	/	-	(135)	(113)	(95)	/	/	-	-	-	/	-	-	/	/	
ZY062a SH als HLU incl. GS	371	384	(317)	/	(315)	330	300	/	(444)	-	-	-	/	-	/	(350)	(344)	
ZY061a ALG II	609	(640)	/	-	/	(736)	/	/	-	-	-	-	-	-	-	/	-	
ZY063+ZY064 Altent./Unter.	429	(255)	/	-	/	(435)	(667)	/	/	-	/	(278)	/	/	/	(900)	415	
ZY065 Vermietung/Verpacht.	619	385	434	/	617	486	583	747	707	(532)	654	(640)	/	1113	952	916	667	
ZY066 Zinsen	150	208	105	/	110	131	138	181	166	(112)	143	(38)	/	241	(299)	195	127	
ZY070 Bruttoeinkommen der Person (ZY050+ZY060)	1618	1162	1222	(1417)	1250	1369	1812	2236	3347	2517	3439	1161	1291	3775	2278	1659	1204	
ZY080 Pers. Steuern/Sozialabg.	321	159	189	(273)	186	235	360	484	1058	560	886	120	206	1197	632	364	141	
ZY081 Lohn-/Einkommenst.	227	68	82	/	83	117	180	254	723	293	617	(146)	/	826	518	301	145	
ZY082 Beitr. KV	137	96	107	(106)	106	117	154	186	238	229	237	72	96	409	234	160	79	
ZY083+ZY084 Beitr. GRV/ALV	251	159	169	/	144	210	264	341	510	-	-	-	-	-	-	-	-	
ZY085 Beitr. Pflegevers.	43	35	37	(37)	36	40	49	60	69	41	43	21	35	84	58	46	26	
ZY090 Nettoeinkommen der Person (ZY070./ZY080)	1325	1022	1052	(1143)	1083	1154	1470	1788	2359	1983	2555	1043	1102	2701	1663	1322	1073	
PY070 Bruttoeinkomm. d. Ehepart.	2699	1846	2274	/	2023	2690	3093	3174	3672	3227	4000	1019	(1689)	5683	4024	2846	1688	
PY090 Nettoeinkomm. d. Ehepart.	2169	1581	1911	/	1709	2201	2453	2516	2716	2514	2956	912	(1457)	3930	3010	2204	1413	
HY070 Bruttoeink. d. Ehepaares/ Alleinsteh. (ZY070+PY070)	2935	1934	2415	(2381)	2115	2779	3375	3767	5349	4327	5912	1621	2159	6824	3858	3042	1875	
HY090 Nettoeink. d. Ehepaares/ Alleinsteh. (ZY090+PY090)	2377	1680	2051	(1863)	1810	2303	2703	2982	3822	3371	4383	1454	1852	4687	2828	2389	1634	

* Kantar - Public Division *

PROZENT SENKRECHT

Brutto-Einkommen aus Regel- und Zusatzsicherung (einschl. KLG) und aus anderen Renten - Anteil der Bezieher/innen

Teilgesamtheit: Frauen ab 60 Jahren - ohne reine KLG (ohne Heimbewohner) - alte Länder (mit West-Berlin)

	Frauen - Tätigkeitsniveau																	
	Alle Arbeiter				Angestellte				Beamte, Berufssol.				Selbstständige				Mit-	
	Frauen																hel-	
	Ange- lernt	Fach- arbeiter	Meister- Polier	Ange- lernt	Einf. Fachkr.	Mittl. Fachkr.	Gehob. Fachkr.	Hochq./ leit.	Einf./ Mittl.D.	Gehob./ Höher.D.	Land- wirte	Hand- werker	Verkam. Freib.	Sonst. Freib.	Gewerbe- treib.		fende	
Basis hochger. (in Tsd.)	10017	1644	828	14	540	1976	2364	556	227	73	377	67	38	79	115	285	317	
Basis ungewichtet	10021	1618	796	14	518	1938	2373	569	219	76	476	75	38	74	99	279	339	
ZY010 Eigene RZSS (brutto)	76	81	79	(75)	78	77	78	78	66	75	77	49	85	45	58	65	73	
ZY011 GRV insgesamt	73	81	78	(75)	78	77	78	78	66	34	15	49	85	43	58	65	73	
ZY015 reine KLG	-	-	-	-	-	-	-	-	-	-	-	-	-	-	-	-	-	
ZY016 GRV o. r. KLG	73	81	78	(75)	78	77	78	78	66	34	15	49	85	43	58	65	73	
ZY012 BAV	7	8	5	(9)	6	6	12	15	7	-	1	-	3	-	4	2	2	
ZY013 ZÖD	11	3	4	-	12	12	21	23	21	2	1	-	3	2	3	2	1	
ZY014 BV	3	-	-	-	-	-	-	-	-	65	73	-	-	-	-	-	-	
ZY110 Abgeleitete RZSS (brutto)	30	40	35	(27)	37	30	27	24	15	24	10	23	30	9	12	27	39	
ZY111 GRV	28	39	33	(27)	35	28	24	21	12	15	5	23	30	9	7	26	39	
ZY112 BAV	5	6	7	(14)	6	6	6	5	4	5	1	2	-	-	0	2	2	
ZY113 ZÖD	2	3	3	-	2	3	2	2	0	-	1	2	4	1	-	1	2	
ZY114 BV	3	2	3	-	3	3	4	5	3	8	7	-	4	-	4	2	1	
Eigene o. abgeleit. RZSS	79	84	82	(75)	83	79	80	79	66	80	78	59	89	50	61	70	82	
Eig. o. abgel. GRV	76	84	82	(75)	82	79	80	79	66	41	18	59	89	48	59	70	82	
Eigene u. abgeleit. RZSS	27	37	32	(27)	32	27	25	23	15	18	9	13	26	5	9	23	30	
Eig. u. abgel. GRV	25	36	30	(27)	31	25	22	20	12	8	2	13	26	5	6	22	30	
ZY020 Andere eigene Renten	8	4	4	-	4	6	6	9	13	3	10	92	3	50	23	12	32	
ZY021 AdL	2	0	0	-	0	0	0	0	-	-	0	90	-	-	-	1	25	
ZY022 BSV	0	-	-	-	-	-	0	1	2	-	-	-	-	48	-	0	-	
ZY023 GUV	0	1	0	-	1	1	0	1	0	-	0	3	-	-	-	1	1	
ZY028 Riester-Rente	1	-	0	-	1	1	1	1	3	1	4	-	-	2	2	-	0	
ZY027 Priv. Versicherung	3	1	2	-	2	2	3	4	4	1	5	4	3	9	9	7	4	
ZY031 Auslandsrente	2	2	2	-	1	2	2	4	3	-	1	-	-	4	11	3	2	
ZY025 Sonstige Renten	0	0	0	-	-	0	0	0	1	-	0	-	-	-	1	0	-	
ZY120 Andere abgeleit. Renten	3	2	1	(14)	2	2	1	2	1	3	1	39	-	5	3	4	28	
ZY121 AdL	1	0	0	-	0	0	0	0	-	-	-	39	-	-	-	1	25	
ZY122 BSV	0	-	0	-	0	-	0	1	0	1	1	-	-	4	1	1	1	
ZY123 GUV	0	1	0	-	1	0	0	-	-	-	-	4	-	-	-	-	1	
ZY128 Riester-Rente	0	-	-	-	-	-	0	-	-	-	0	-	-	-	-	-	-	
ZY131 Auslandsrente	0	1	-	-	1	0	0	0	1	-	0	-	-	1	-	0	0	
ZY125 Sonstige Renten	0	0	0	-	0	0	0	0	-	2	0	-	-	-	-	1	1	
ZY030 Eig. Renten (ZY010+ZY020)	77	82	80	(75)	78	77	79	80	68	75	77	94	85	65	63	66	86	
ZY130 Abg. Renten (ZY110+ZY120)	31	40	35	(27)	37	30	27	25	16	25	11	47	30	12	13	29	53	
ZY035 Renten ins. (ZY030+ZY130)	81	85	83	(75)	83	80	81	81	68	80	79	98	89	67	66	71	94	

* Kantar - Public Division *

Brutto-Einkommen aus Regel- und Zusatzsicherung (einschl. KLG) und aus anderen Renten - Betrag je Bezieher/in

EUR/MONAT

Teilgesamtheit: Frauen ab 60 Jahren - ohne reine KLG (ohne Heimbewohner) - alte Länder (mit West-Berlin)

	Frauen - Tätigkeitsniveau																	
	Alle	Arbeiter			Angestellte				Beamte, Berufssol.		Selbstständige				Mit-			
	Frauen	Ange- lernt	Fach- arbeiter	Meister/ Polier	Ange- lernt	Einf. Fachkr.	Mittl. Fachkr.	Gehob. Fachkr.	Hochq./ leit.	Einf./ Mittl.D.	Gehob./ Höher.D.	Land- wirte	Hand- werker	Verkam. Freib.	Sonst. Freib.	Gewerbe/ treib.	hel- fende	
Basis hochger. (in Tsd.)	10017	1644	828	14	540	1976	2364	556	227	73	377	67	38	79	115	285	317	
Basis ungewichtet	10021	1618	796	14	518	1938	2373	569	219	76	476	75	38	74	99	279	339	
ZY010 Eigene RZSS (brutto)	920	654	676	(860)	717	770	1112	1374	1478	1900	2719	418	569	519	797	584	457	
ZY011 GRV insgesamt	764	628	651	(776)	670	716	976	1173	1271	(430)	422	418	562	539	690	571	453	
ZY015 reine KLG	-	-	-	-	-	-	-	-	-	-	-	-	-	-	-	-	-	
ZY016 GRV o. r. KLG	764	628	651	(776)	670	716	976	1173	1271	(430)	422	418	562	539	690	571	453	
ZY012 BAV	297	184	208	/	219	189	330	488	(448)	-	/	-	/	-	/	/	/	
ZY013 ZÖD	309	200	(275)	-	218	260	327	395	490	/	/	-	/	/	/	/	/	
ZY014 BV	2655	-	-	-	-	-	-	-	-	1943	2780	-	-	-	-	-	-	
ZY110 Abgeleitete RZSS (brutto)	1032	895	1049	/	927	1119	1129	1199	(1353)	(1352)	1604	(585)	(896)	/	(1379)	792	652	
ZY111 GRV	819	806	902	/	793	889	826	792	(794)	/	(728)	(509)	(707)	/	/	671	584	
ZY112 BAV	387	207	325	/	357	408	500	(431)	/	/	/	-	-	/	/	/	/	
ZY113 ZÖD	318	247	(341)	-	(272)	341	336	(268)	/	/	/	/	/	/	/	/	/	
ZY114 BV	1763	(1402)	(1285)	-	(1329)	1823	1785	(2107)	/	/	1878	-	/	-	/	/	/	
Eigene o. abgeleit. RZSS	1275	1050	1101	(996)	1092	1165	1461	1723	1776	2156	2889	574	847	649	1021	858	718	
Eig. o. abgel. GRV	1031	975	992	(867)	971	1004	1202	1369	1419	681	559	545	777	655	764	789	681	
Eigene u. abgeleit. RZSS	1806	1524	1678	/	1635	1784	2158	2577	(2734)	(2572)	3627	/	/	/	(1935)	1344	1093	
Eig. u. abgel. GRV	1507	1413	1495	/	1454	1512	1736	1956	(2056)	/	/	/	/	/	/	1211	1040	
ZY020 Andere eigene Renten	415	280	256	-	(269)	265	296	488	655	/	176	396	/	1865	(531)	534	354	
ZY021 AdL	351	/	/	-	/	/	/	/	-	-	/	385	-	-	-	/	351	
ZY022 BSV	1708	-	-	-	-	-	/	/	/	-	-	-	-	1852	-	/	-	
ZY023 GUV	535	/	/	-	/	(568)	/	/	/	/	/	/	-	-	-	/	/	
ZY028 Riester-Rente	61	-	/	-	/	(57)	(64)	/	/	/	(67)	-	/	/	/	-	/	
ZY027 Priv. Versicherung	326	(148)	(277)	-	(344)	205	283	(433)	(579)	/	(209)	/	/	/	/	(594)	(331)	
ZY031 Auslandsrente	292	273	(181)	-	/	(303)	375	(437)	(368)	-	/	-	-	/	/	(404)	/	
ZY025 Sonstige Renten	(325)	/	/	-	-	/	/	/	/	-	/	-	-	-	/	/	-	
ZY120 Andere abgeleit. Renten	553	498	/	/	(544)	515	623	/	/	/	/	(393)	-	/	/	(722)	432	
ZY121 AdL	370	/	/	-	/	/	/	/	-	-	/	(353)	-	-	-	/	376	
ZY122 BSV	(1374)	-	/	-	/	-	/	/	/	/	/	-	-	/	/	/	/	
ZY123 GUV	796	/	/	-	/	/	/	-	-	-	/	-	-	-	-	-	/	
ZY128 Riester-Rente	/	-	-	-	-	-	/	-	-	-	/	-	-	-	-	-	-	
ZY131 Auslandsrente	372	(291)	-	-	/	/	/	/	/	-	/	-	-	/	-	/	/	
ZY125 Sonstige Renten	602	/	/	-	/	/	/	/	-	/	/	-	-	-	-	/	/	
ZY030 Eig. Renten (ZY010+ZY020)	944	663	681	(860)	731	784	1126	1401	1556	1907	2731	609	573	1787	920	668	521	
ZY130 Abg. Renten (ZY110+ZY120)	1050	913	1062	/	953	1139	1151	1258	1315	(1449)	1572	609	(896)	(1272)	(1513)	849	708	
ZY035 Renten ins. (ZY030+ZY130)	1312	1067	1107	(1021)	1121	1189	1482	1771	1864	2209	2900	873	851	1981	1171	970	876	

* Kantar - Public Division *

Persönliche und haushaltsbezogene Einkommen, Einkommenssummen, Abzüge und Nettoeinkommen - Anteil der Bezieher/innen

PROZENT SENKRECHT

Teilgesamtheit: Frauen ab 60 Jahren - ohne reine KLG (ohne Heimbewohner) - a l t e L ä n d e r (mit West-Berlin)

	Frauen - Tätigkeitsniveau																		
	Alle Arbeiter				Angestellte					Beamte, Berufssol.			Selbstständige						Mit-
	Frauen																		hel-
	Ange- lernt	Fach- arbeiter	Meister Polier	Ange- lernt	Einf. Fachkr.	Mittl. Fachkr.	Gehob. Fachkr.	Hochq./ leit.	Einf./ Mittl.D.	Gehob./ Höher.D.	Land- wirte	Hand- werker	Verkam. Freib.	Sonst. Freib.	Gewerbe- treib.		fende		
Basis hochger. (in Tsd.)	10017	1644	828	14	540	1976	2364	556	227	73	377	67	38	79	115	285	317		
Basis ungewichtet	10021	1618	796	14	518	1938	2373	569	219	76	476	75	38	74	99	279	339		
ZY040 Erwerbs- und weitere persönliche Einkommen	20	15	18	(18)	22	19	23	22	36	24	24	5	27	42	57	39	9		
dar.: ZY041+ZY042 Erwerbseink.	19	13	16	(18)	20	17	21	20	34	24	24	4	24	42	57	37	9		
ZY043 Arbeitslosenunterst.	0	0	0	-	2	0	1	1	1	-	-	-	-	-	-	1	0		
ZY050 Persönliches Brutto- einkommen (ZY035+ZY040)	94	94	94	(94)	97	92	96	96	97	96	99	100	95	96	97	93	97		
ZY060 Haushaltsbez. Einkommen	38	28	24	(43)	31	36	40	45	50	44	57	46	41	71	53	57	58		
dar.: ZY061 Wohngeld	1	2	1	-	3	1	1	1	0	-	-	-	2	-	-	1	1		
ZY062a SH als HLU incl. GS	3	6	3	(3)	4	2	1	1	5	-	-	-	2	-	5	7	4		
ZY061a ALG II	1	2	1	-	2	1	0	0	-	-	-	-	-	-	-	2	-		
ZY063+ZY064 Altent./Unterl.	1	1	0	-	1	1	0	1	1	-	0	24	1	3	8	3	10		
ZY065 Vermietung/Verpacht.	16	6	8	(41)	11	14	17	22	22	19	28	24	22	45	36	32	32		
ZY066 Zinsen	20	11	12	(18)	12	20	26	26	31	31	36	12	15	41	19	21	27		
ZY070 Bruttoeinkommen der Person (ZY050+ZY060)	97	97	96	(94)	99	96	98	99	100	96	100	100	95	100	97	99	99		
ZY080 Pers. Steuern/Sozialabg.	90	87	88	(94)	90	89	95	95	95	95	99	99	87	100	95	92	91		
ZY081 Lohn-/Einkommenst.	48	25	36	(34)	36	46	64	73	79	95	98	18	23	87	64	52	23		
ZY082 Beitr. KV	88	85	85	(88)	88	86	92	93	93	94	98	99	87	96	92	87	90		
ZY083+ZY084 Beitr. GRV/ALV	9	6	8	(18)	9	10	14	14	28	-	-	-	-	-	-	-	-		
ZY085 Beitr. Pflegevers.	89	86	86	(94)	89	87	94	94	95	94	98	99	87	98	93	88	90		
ZY090 Nettoeinkommen der Person (ZY070./ZY080)	96	97	95	(94)	98	96	97	98	99	95	100	100	95	95	97	98	99		
PY070 Bruttoeinkomm. d. Ehepart.	51	43	55	(36)	44	54	52	49	55	59	62	45	55	54	41	49	41		
PY090 Nettoeinkomm. d. Ehepart.	51	43	55	(36)	44	54	52	49	54	59	62	45	55	54	40	49	41		
HY070 Bruttoeink. d. Ehepaares/ Alleinsteh. (ZY070+PY070)	100	100	100	(100)	100	100	100	100	100	100	100	100	100	100	100	100	100		
HY090 Nettoeink. d. Ehepaares/ Alleinsteh. (ZY090+PY090)	100	100	100	(100)	100	100	100	100	99	100	100	100	100	100	100	100	100		
Wohnungseigentum/Mietfrei	62	52	60	(53)	48	61	66	66	61	82	81	99	65	81	62	72	87		

Persönliche und haushaltsbezogene Einkommen, Einkommenssummen, Abzüge und Nettoeinkommen - Betrag je Bezieher/in

EUR/MONAT

Teilgesamtheit: Frauen ab 60 Jahren - ohne reine KLG (ohne Heimbewohner) - a l t e L ä n d e r (mit West-Berlin)

	Frauen - Tätigkeitsniveau																
	Alle	Arbeiter				Angestellte				Beamte, Berufssol.		Selbstständige				Mit-	
	Frauen	Ange- lernt	Fach- arbeiter	Meister/ Polier	Ange- lernt	Einf. Fachkr.	Mittl. Fachkr.	Gehob. Fachkr.	Hochq./ leit.	Einf./ Mittl.D.	Gehob./ Höher.D.	Land- wirte	Hand- werker	Verkam. Freib.	Sonst. Freib.	Gewerbe/ treib.	hel- fende
Basis hochger. (in Tsd.)	10017	1644	828	14	540	1976	2364	556	227	73	377	67	38	79	115	285	317
Basis ungewichtet	10021	1618	796	14	518	1938	2373	569	219	76	476	75	38	74	99	279	339
ZY040 Erwerbs- und weitere persönliche Einkommen	1717	854	1019	/	856	1311	1819	2460	5021	(2048)	3654	/	/	(4269)	1706	1383	(600)
dar.: ZY041+ZY042 Erwerbseink.	1797	891	1055	/	894	1353	1891	2591	5271	(2025)	3646	/	/	(4269)	1706	1377	(572)
ZY043 Arbeitslosenunterst.	963	/	/	-	/	/	(918)	/	/	-	-	-	-	-	-	/	/
ZY050 Persönliches Brutto- einkommen (ZY035+ZY040)	1499	1096	1175	(1166)	1158	1298	1684	2053	3192	2373	3207	913	922	3259	1800	1308	907
ZY060 Haushaltsbez. Einkommen	425	346	280	/	370	345	383	541	483	314	438	539	(861)	893	875	734	530
dar.: ZY061 Wohngeld	118	114	/	-	(135)	(113)	(95)	/	/	-	-	-	/	-	-	/	/
ZY062a SH als HLU incl. GS	371	384	(317)	/	(315)	330	300	/	(444)	-	-	-	/	-	/	(350)	(344)
ZY061a ALG II	609	(640)	/	-	/	(736)	/	/	-	-	-	-	-	-	-	/	-
ZY063+ZY064 Altent./Unter.	431	(255)	/	-	/	(435)	(667)	/	/	-	/	(278)	/	/	/	(900)	424
ZY065 Vermietung/Verpacht.	619	385	434	/	617	486	583	747	707	(532)	654	(640)	/	1113	952	916	667
ZY066 Zinsen	150	208	105	/	110	131	138	181	166	(112)	143	(38)	/	241	(299)	195	127
ZY070 Bruttoeinkommen der Person (ZY050+ZY060)	1618	1162	1222	(1417)	1250	1369	1812	2236	3347	2517	3439	1161	1291	3775	2278	1659	1205
ZY080 Pers. Steuern/Sozialabg.	321	159	189	(273)	186	235	360	484	1058	560	886	120	206	1197	632	364	142
ZY081 Lohn-/Einkommenst.	227	68	82	/	83	117	180	254	723	293	617	(146)	/	826	518	301	145
ZY082 Beitr. KV	137	96	107	(106)	106	117	154	186	238	229	237	72	96	409	234	160	79
ZY083+ZY084 Beitr. GRV/ALV	251	159	169	/	144	210	264	341	510	-	-	-	-	-	-	-	-
ZY085 Beitr. Pflegevers.	43	35	37	(37)	36	40	49	60	69	41	43	21	35	84	58	46	26
ZY090 Nettoeinkommen der Person (ZY070./ZY080)	1325	1022	1052	(1143)	1083	1154	1470	1788	2359	1983	2555	1043	1102	2701	1663	1322	1074
PY070 Bruttoeinkomm. d. Ehepart.	2699	1846	2274	/	2023	2690	3093	3174	3672	3227	4000	1019	(1689)	5683	4024	2846	1688
PY090 Nettoeinkomm. d. Ehepart.	2169	1581	1911	/	1709	2201	2453	2516	2716	2514	2956	912	(1457)	3930	3010	2204	1413
HY070 Bruttoeink. d. Ehepaares/ Alleinsteh. (ZY070+PY070)	2935	1934	2415	(2381)	2115	2779	3375	3767	5349	4327	5912	1621	2159	6824	3858	3042	1878
HY090 Nettoeink. d. Ehepaares/ Alleinsteh. (ZY090+PY090)	2377	1680	2051	(1863)	1810	2303	2703	2982	3822	3371	4383	1454	1852	4687	2828	2389	1637

* Kantar - Public Division *

Brutto-Einkommen aus Regel- und Zusatzsicherung (einschl. KLG) und aus anderen Renten - Anteil der Bezieher/innen

Teilgesamtheit: Männer ab 65 Jahren (ohne Heimbewohner) - a l t e L ä n d e r (mit West-Berlin)

	M ä n n e r - T ä t i g k e i t s n i v e a u																	
	Alle Arbeiter				Angestellte					Beamte, Berufssol.		Selbstständige				Mit-		
	Männer	Angelernt	Facharbeiter	Meister/Polier	Angelernt	Einf. Fachkr.	Mittl. Fachkr.	Gehob. Fachkr.	Hochq./ leit.	Einf./ Mittl. D.	Gehob./ Höher. D.	Landwirte	Handwerker	Verkam. Freib.	Sonst. Freib.	Gewerbe treib.	hel-	fende
Basis hochger. (in Tsd.)	6256	572	1204	207	73	265	863	581	757	242	558	126	180	135	94	330	12	
Basis ungewichtet	7238	599	1338	247	71	284	956	661	891	292	856	159	203	153	89	359	13	
ZY010 Eigene RZSS (brutto)	94	96	97	98	88	96	97	98	96	100	97	34	96	51	87	90	(79)	
ZY011 GRV insgesamt	85	96	97	98	88	96	97	98	94	46	25	34	96	47	87	89	(79)	
ZY015 reine KLG	-	-	-	-	-	-	-	-	-	-	-	-	-	-	-	-	-	
ZY016 GRV o. r. KLG	85	96	97	98	88	96	97	98	94	46	25	34	96	47	87	89	(79)	
ZY012 BAV	28	21	31	40	10	24	41	44	54	1	1	-	9	6	10	16	-	
ZY013 ZÖD	11	4	6	4	14	30	23	23	16	1	3	-	0	5	4	2	-	
ZY014 BV	12	-	-	-	-	-	-	-	-	100	96	-	-	-	-	1	-	
ZY110 Abgeleitete RZSS (brutto)	6	6	8	6	3	9	6	4	3	5	3	6	8	2	2	6	(10)	
ZY111 GRV	6	6	8	6	3	9	6	4	3	5	3	6	8	2	2	6	(10)	
ZY112 BAV	-	-	-	-	-	-	-	-	-	-	-	-	-	-	-	-	-	
ZY113 ZÖD	-	-	-	-	-	-	-	-	-	-	-	-	-	-	-	-	-	
ZY114 BV	-	-	-	-	-	-	-	-	-	-	-	-	-	-	-	-	-	
Eigene o. abgeleit. RZSS	94	96	97	98	88	96	97	98	96	100	97	37	96	52	87	90	(83)	
Eig. o. abgel. GRV	86	96	97	98	88	96	97	98	94	48	27	37	96	49	87	89	(83)	
Eigene u. abgeleit. RZSS	5	6	8	6	3	9	6	4	3	5	3	2	8	1	2	6	(6)	
Eig. u. abgel. GRV	5	6	8	6	3	9	6	4	3	3	1	2	8	1	2	6	(6)	
ZY020 Andere eigene Renten	15	10	10	11	24	9	12	12	18	4	6	95	23	76	21	16	(49)	
ZY021 AdL	3	2	1	1	3	1	0	0	-	0	92	1	0	1	1	(37)		
ZY022 BSV	2	-	-	-	-	-	0	1	3	-	0	-	-	68	-	-	-	
ZY023 GUV	2	1	3	3	1	1	2	1	1	0	1	5	4	1	1	0	-	
ZY028 Riester-Rente	1	1	1	0	4	2	2	2	3	1	2	1	-	-	-	1	-	
ZY027 Priv. Versicherung	5	2	2	4	1	2	5	5	7	0	3	10	18	15	14	11	(25)	
ZY031 Auslandsrente	3	4	4	2	16	3	3	2	5	1	0	0	3	2	5	4	-	
ZY025 Sonstige Renten	1	0	0	-	5	-	0	1	1	2	0	5	1	5	-	1	-	
ZY120 Andere abgeleit. Renten	-	-	-	-	-	-	-	-	-	-	-	-	-	-	-	-	-	
ZY121 AdL	-	-	-	-	-	-	-	-	-	-	-	-	-	-	-	-	-	
ZY122 BSV	-	-	-	-	-	-	-	-	-	-	-	-	-	-	-	-	-	
ZY123 GUV	-	-	-	-	-	-	-	-	-	-	-	-	-	-	-	-	-	
ZY128 Riester-Rente	-	-	-	-	-	-	-	-	-	-	-	-	-	-	-	-	-	
ZY131 Auslandsrente	-	-	-	-	-	-	-	-	-	-	-	-	-	-	-	-	-	
ZY125 Sonstige Renten	-	-	-	-	-	-	-	-	-	-	-	-	-	-	-	-	-	
ZY030 Eig. Renten (ZY010+ZY020)	97	96	97	98	88	96	98	99	97	100	97	95	96	91	88	90	(91)	
ZY130 Abg. Renten (ZY110+ZY120)	6	6	8	6	3	9	6	4	3	5	3	6	8	2	2	6	(10)	
ZY035 Renten ins. (ZY030+ZY130)	97	97	97	98	88	96	98	99	97	100	97	95	96	92	88	90	(91)	

* Kantar - Public Division *

Brutto-Einkommen aus Regel- und Zusatzsicherung (einschl. KLG) und aus anderen Renten - Betrag je Bezieher/in

EUR/MONAT

Teilgesamtheit: Männer ab 65 Jahren (ohne Heimbewohner) - alte Länder (mit West-Berlin)

	Männer - Tätigkeitsniveau																		
	Alle	Arbeiter			Angestellte				Beamte, Berufssol.		Selbstständige					Mit-			
	Männer	Ange- lernt	Fach- arbeiter	Meister- Polier	Ange- lernt	Einf. Fachkr.	Mittl. Fachkr.	Gehob. Fachkr.	Hochq./ leit.	Einf./ Mittl.D.	Gehob./ Höher.D.	Land- wirte	Hand- werker	Verkam. Freib.	Sonst. Freib.	Gewerbe- treib.	hel- fende		
Basis hochger. (in Tsd.)	6256	572	1204	207	73	265	863	581	757	242	558	126	180	135	94	330	12		
Basis ungewichtet	7238	599	1338	247	71	284	956	661	891	292	856	159	203	153	89	359	13		
ZY010 Eigene RZSS (brutto)	2003	1154	1525	1803	1116	1523	2021	2342	2894	2468	3858	458	837	1095	886	1129	(620)		
ZY011 GRV insgesamt	1413	1101	1411	1637	1043	1319	1677	1882	1915	306	366	458	796	874	757	908	(620)		
ZY015 reine KLG	-	-	-	-	-	-	-	-	-	-	-	-	-	-	-	-	-		
ZY016 GRV o. r. KLG	1413	1101	1411	1637	1043	1319	1677	1882	1915	306	366	458	796	874	757	908	(620)		
ZY012 BAV	743	176	280	365	(258)	371	560	749	1554	/	/	-	(396)	(1989)	(1028)	1162	-		
ZY013 ZÖD	517	363	387	(449)	(285)	352	459	581	843	/	(242)	-	/	/	/	/	-		
ZY014 BV	3326	-	-	-	-	-	-	-	-	2319	3782	-	-	-	-	/	-		
ZY110 Abgeleitete RZSS (brutto)	363	410	320	(327)	/	372	378	378	397	(152)	(320)	(272)	(437)	/	/	(447)	/		
ZY111 GRV	363	410	320	(327)	/	372	378	378	397	(152)	(320)	(272)	(437)	/	/	(447)	/		
ZY112 BAV	-	-	-	-	-	-	-	-	-	-	-	-	-	-	-	-	-		
ZY113 ZÖD	-	-	-	-	-	-	-	-	-	-	-	-	-	-	-	-	-		
ZY114 BV	-	-	-	-	-	-	-	-	-	-	-	-	-	-	-	-	-		
Eigene o. abgeleit. RZSS	2021	1179	1550	1822	1130	1559	2043	2357	2907	2475	3868	459	876	1105	897	1159	(626)		
Eig. o. abgel. GRV	1429	1125	1436	1656	1056	1355	1699	1897	1929	311	370	459	835	882	767	939	(626)		
Eigene u. abgeleit. RZSS	2113	1637	1864	(1928)	/	2107	2223	2495	3071	(2732)	(3724)	/	(1357)	/	/	(1634)	/		
Eig. u. abgel. GRV	1738	1577	1762	(1857)	/	1863	2014	2093	2180	/	/	/	(1289)	/	/	(1388)	/		
ZY020 Andere eigene Renten	727	293	363	(465)	(279)	(251)	285	434	894	(192)	276	620	578	2555	(634)	603	/		
ZY021 AdL	512	(462)	(411)	/	/	/	/	/	-	-	/	553	/	/	/	/	/		
ZY022 BSV	2459	-	-	-	-	-	-	-	(2915)	-	/	-	-	2514	-	-	-		
ZY023 GUV	552	/	555	/	/	/	(536)	/	(582)	/	/	/	/	/	/	/	-		
ZY028 Riester-Rente	76	/	/	/	/	/	(75)	/	(97)	/	(67)	/	-	-	-	/	-		
ZY027 Priv. Versicherung	459	/	(244)	(377)	/	/	240	335	541	/	(282)	(478)	532	(789)	(757)	723	/		
ZY031 Auslandsrente	334	(172)	258	/	/	/	264	(385)	621	/	/	/	(589)	/	/	(228)	-		
ZY025 Sonstige Renten	475	/	/	-	/	-	/	/	/	/	/	(165)	/	/	-	/	-		
ZY120 Andere abgeleit. Renten	-	-	-	-	-	-	-	-	-	-	-	-	-	-	-	-	-		
ZY121 AdL	-	-	-	-	-	-	-	-	-	-	-	-	-	-	-	-	-		
ZY122 BSV	-	-	-	-	-	-	-	-	-	-	-	-	-	-	-	-	-		
ZY123 GUV	-	-	-	-	-	-	-	-	-	-	-	-	-	-	-	-	-		
ZY128 Riester-Rente	-	-	-	-	-	-	-	-	-	-	-	-	-	-	-	-	-		
ZY131 Auslandsrente	-	-	-	-	-	-	-	-	-	-	-	-	-	-	-	-	-		
ZY125 Sonstige Renten	-	-	-	-	-	-	-	-	-	-	-	-	-	-	-	-	-		
ZY030 Eig. Renten (ZY010+ZY020)	2063	1180	1560	1846	1194	1546	2046	2378	3032	2474	3876	783	977	2736	1027	1230	(836)		
ZY130 Abg. Renten (ZY110+ZY120)	363	410	320	(327)	/	372	378	378	397	(152)	(320)	(272)	(437)	/	/	(447)	/		
ZY035 Renten ins. (ZY030+ZY130)	2083	1204	1585	1865	1207	1581	2069	2394	3045	2482	3886	799	1016	2722	1038	1261	(868)		

* Kantar - Public Division *

Persönliche und haushaltsbezogene Einkommen, Einkommenssummen, Abzüge und Nettoeinkommen - Anteil der Bezieher/innen

PROZENT SENKRECHT

Teilgesamtheit: Männer ab 65 Jahren (ohne Heimbewohner) - a l t e L ä n d e r (mit West-Berlin)

	M ä n n e r - T ä t i g k e i t s n i v e a u																	
	Alle	Arbeiter			Angestellte					Beamte, Berufssol.		Selbstständige					Mit-	
	Männer	Ange- lernt	Fach- arbeiter	Meister/ Polier	Ange- lernt	Einf. Fachkr.	Mittl. Fachkr.	Gehob. Fachkr.	Hochq./ leit.	Einf./ Mittl.D.	Gehob./ Höher.D.	Land- wirte	Hand- werker	Verkam. Freib.	Sonst. Freib.	Gewerbe/ treib.	hel- fende	
Basis hochger. (in Tsd.)	6256	572	1204	207	73	265	863	581	757	242	558	126	180	135	94	330	12	
Basis ungewichtet	7238	599	1338	247	71	284	956	661	891	292	856	159	203	153	89	359	13	
ZY040 Erwerbs- und weitere persönliche Einkommen	15	14	11	15	23	14	12	11	15	7	11	19	23	35	37	33	(18)	
dar.: ZY041+ZY042 Erwerbseink.	14	14	10	14	17	13	11	10	13	6	10	18	23	35	36	33	(18)	
ZY043 Arbeitslosenunterst.	0	-	0	-	6	-	-	-	0	-	-	-	-	-	-	0	-	
ZY050 Persönliches Brutto- einkommen (ZY035+ZY040)	99	99	100	100	100	100	100	100	100	100	100	100	99	97	98	96	(91)	
ZY060 Haushaltsbez. Einkommen	40	30	22	38	22	30	36	42	54	27	51	66	58	80	54	58	(58)	
dar.: ZY061 Wohnungsgeld	1	2	1	1	-	1	1	0	0	-	-	-	1	-	0	1	-	
ZY062a SH als HLU incl. GS	3	12	3	1	15	4	1	0	2	-	0	1	2	-	9	5	(13)	
ZY061a ALG II	0	1	1	-	4	-	-	0	-	-	-	-	-	-	2	2	-	
ZY063+ZY064 Altent./Unterl.	1	2	0	-	1	0	0	0	0	-	-	21	3	-	4	1	(13)	
ZY065 Vermietung/Verpacht.	19	6	7	21	3	12	16	19	27	10	25	40	42	56	29	35	(41)	
ZY066 Zinsen	21	6	11	14	2	14	23	26	35	18	35	19	23	51	25	26	(8)	
ZY070 Bruttoeinkommen der Person (ZY050+ZY060)	100	100	100	100	100	100	100	100	100	100	100	100	100	100	100	99	(100)	
ZY080 Pers. Steuern/Sozialabg.	99	97	99	100	84	99	100	99	99	100	100	99	98	99	97	97	(96)	
ZY081 Lohn-/Einkommenst.	51	15	28	40	31	40	51	61	73	92	99	24	46	82	45	51	(9)	
ZY082 Beitr. KV	98	96	99	99	84	99	99	99	99	97	99	99	97	98	93	95	(90)	
ZY083+ZY084 Beitr. GRV/ALV	1	2	2	2	6	3	2	1	2	-	-	-	-	-	-	-	-	
ZY085 Beitr. Pflegevers.	98	97	99	100	84	99	100	99	99	100	100	99	98	99	97	96	(87)	
ZY090 Nettoeinkommen der Person (ZY070./ZY080)	100	100	100	100	100	100	100	100	100	100	100	100	99	98	100	99	(100)	
PY070 Bruttoeinkomm. d. Ehepart.	69	62	64	72	73	62	68	72	76	71	72	70	68	84	60	71	(41)	
PY090 Nettoeinkomm. d. Ehepart.	68	62	64	72	73	62	68	71	76	67	68	70	68	83	60	71	(41)	
HY070 Bruttoeink. d. Ehepaares/ Alleinsteh. (ZY070+PY070)	100	100	100	100	100	100	100	100	100	100	100	100	100	100	100	99	(100)	
HY090 Nettoeink. d. Ehepaares/ Alleinsteh. (ZY090+PY090)	100	100	100	100	100	100	100	100	100	100	100	100	100	100	100	99	(100)	
Wohnungseigentum/Mietfrei	67	41	58	71	38	55	67	73	82	78	82	98	83	88	60	67	(69)	

* Kantar - Public Division *

Persönliche und haushaltsbezogene Einkommen, Einkommenssummen, Abzüge und Nettoeinkommen - Betrag je Bezieher/in

EUR/MONAT

Teilgesamtheit: Männer ab 65 Jahren (ohne Heimbewohner) - a l t e L ä n d e r (mit West-Berlin)

	M ä n n e r - T ä t i g k e i t s n i v e a u																	
	Alle	Arbeiter			Angestellte				Beamte, Berufssol.		Selbstständige				Mit-			
	Männer	gelernt	Fach-	Meister-	gelernt	Einf.	Mittl.	Gehob.	Hochq./	Einf./	Gehob./	Land-	Hand-	Verkam.	Sonst.	Gewerbe-	hel-	
		arbeiter	Polier		Fachkr.	Fachkr.	Fachkr.	leit.	Mittl.D.	Höher.D.	wirte	werker	Freib.	Freib.	treib.	fende		
Basis hochger. (in Tsd.)	6256	572	1204	207	73	265	863	581	757	242	558	126	180	135	94	330	12	
Basis ungewichtet	7238	599	1338	247	71	284	956	661	891	292	856	159	203	153	89	359	13	
ZY040 Erwerbs- und weitere persönliche Einkommen	1629	734	1008	(718)	(1562)	1339	1202	1251	2581	(398)	1981	(992)	1459	3949	1743	2331	/	
dar.: ZY041+ZY042 Erwerbseink.	1690	732	1058	(722)	(1862)	1378	1247	1315	2737	(404)	2064	(1020)	1474	3946	1799	2350	/	
ZY043 Arbeitslosenunterst.	/	-	/	-	/	-	-	-	/	-	-	-	-	-	-	/	-	
ZY050 Persönliches Brutto- einkommen (ZY035+ZY040)	2266	1276	1663	1940	1425	1705	2168	2513	3336	2510	3994	952	1331	3984	1601	1987	(923)	
ZY060 Haushaltsbez. Einkommen	449	255	244	361	(348)	278	253	331	479	219	377	697	777	1330	618	771	/	
dar.: ZY061 Wohngeld	112	(98)	(109)	/	-	/	/	/	/	-	-	-	/	-	/	/	-	
ZY062a SH als HLU incl. GS	386	324	312	/	/	(570)	/	/	(492)	-	/	/	/	-	/	(467)	/	
ZY061a ALG II	(437)	/	/	-	/	-	-	/	-	-	-	-	-	-	/	/	-	
ZY063+ZY064 Altent./Unter.	341	/	/	-	-	/	/	/	/	-	-	352	/	-	/	/	/	
ZY065 Vermietung/Verpacht.	617	277	302	531	/	345	359	455	615	404	544	685	891	1336	(791)	971	/	
ZY066 Zinsen	163	56	130	77	/	74	111	164	211	69	130	(88)	214	495	(135)	145	/	
ZY070 Bruttoeinkommen der Person (ZY050+ZY060)	2433	1342	1710	2078	1500	1781	2260	2652	3590	2569	4180	1410	1778	4942	1895	2381	(1314)	
ZY080 Pers. Steuern/Sozialabg.	429	161	219	283	232	258	335	410	705	423	928	166	360	1242	448	557	(210)	
ZY081 Lohn-/Einkommenst.	328	73	81	108	(99)	106	131	163	436	189	641	223	258	895	369	587	/	
ZY082 Beitr. KV	195	109	140	177	133	153	195	229	286	208	248	86	189	414	230	196	(154)	
ZY083+ZY084 Beitr. GRV/ALV	373	/	(313)	/	/	/	(400)	/	(554)	-	-	-	-	-	-	-	-	
ZY085 Beitr. Pflegevers.	59	39	50	60	45	51	65	75	86	45	50	25	51	85	56	58	(51)	
ZY090 Nettoeinkommen der Person (ZY070./ZY080)	2012	1186	1494	1796	1304	1526	1926	2246	2891	2145	3254	1246	1431	3784	1463	1838	(1113)	
PY070 Bruttoeinkomm. d. Ehepart.	1211	806	882	945	997	1137	1168	1222	1415	924	1548	983	1689	2323	1702	1631	/	
PY090 Nettoeinkomm. d. Ehepart.	989	703	760	811	867	945	968	1015	1108	769	1182	873	1384	1745	1372	1310	/	
HY070 Bruttoeink. d. Ehepaares/ Alleinsteh. (ZY070+PY070)	3265	1845	2271	2757	2233	2487	3055	3521	4663	3226	5293	2098	2928	6887	2924	3541	(1870)	
HY090 Nettoeink. d. Ehepaares/ Alleinsteh. (ZY090+PY090)	2684	1625	1978	2376	1941	2112	2584	2961	3727	2663	4062	1857	2369	5161	2293	2772	(1629)	

* Kantar - Public Division *

Brutto-Einkommen aus Regel- und Zusatzsicherung (einschl. KLG) und aus anderen Renten - Anteil der Bezieher/innen

Teilgesamtheit: Frauen ab 65 Jahren (ohne Heimbewohner) - a l t e L ä n d e r (mit West-Berlin)

	Frauen - Tätigkeitsniveau																	
	Alle Arbeiter				Angestellte				Beamte, Berufssol.				Selbstständige				Mit-	
	Frauen																hel-	
	Ange-	Fach-	Meister	Ange-	Einf.	Mittl.	Gehob.	Hochq./	Einf./	Gehob./	Land-	Hand-	Verkam.	Sonst.	Gewerbe		fende	
	lernt	arbeiter	Polier	lernt	Fachkr.	Fachkr.	Fachkr.	leit.	Mittl.D.	Höher.D.	wirte	werker	Freib.	Freib.	treib.			
Basis hochger. (in Tsd.)	7932	1360	655	11	409	1535	1848	441	145	47	281	61	34	56	78	218	299	
Basis ungewichtet	8508	1423	673	11	432	1621	1984	479	159	57	406	69	35	56	71	224	326	
ZY010 Eigene RZSS (brutto)	91	93	92	(100)	94	94	95	93	96	88	92	53	96	64	80	85	77	
ZY011 GRV insgesamt	88	93	92	(100)	94	94	95	93	96	49	20	53	96	61	80	85	77	
ZY015 reine KLG	0	-	-	-	-	-	-	-	-	-	-	-	-	-	-	-	0	
ZY016 GRV o. r. KLG	88	93	92	(100)	94	94	95	93	96	49	20	53	96	61	80	85	77	
ZY012 BAV	9	9	6	(13)	7	7	14	18	12	-	0	-	3	-	6	2	2	
ZY013 ZÖD	13	3	4	-	16	14	25	27	31	3	1	-	3	3	4	3	1	
ZY014 BV	3	-	-	-	-	-	-	-	-	73	86	-	-	-	-	-	-	
ZY110 Abgeleitete RZSS (brutto)	36	46	41	(36)	43	37	32	29	21	28	13	25	34	13	13	34	41	
ZY111 GRV	33	45	38	(36)	41	34	28	25	18	21	7	25	34	13	8	32	41	
ZY112 BAV	7	8	9	(18)	7	8	7	6	5	8	1	3	-	-	0	2	2	
ZY113 ZÖD	3	3	4	-	3	4	3	2	1	-	1	2	5	1	-	1	1	
ZY114 BV	4	2	3	-	4	4	5	6	4	6	8	-	4	-	4	2	1	
Eigene o. abgeleit. RZSS	94	95	94	(100)	97	96	96	94	96	97	93	64	100	70	80	88	86	
Eig. o. abgel. GRV	91	95	94	(100)	97	96	96	94	96	57	24	64	100	67	80	88	86	
Eigene u. abgeleit. RZSS	33	44	38	(36)	41	34	31	29	21	19	11	14	30	7	13	30	32	
Eig. u. abgel. GRV	31	43	36	(36)	38	32	27	24	18	12	3	14	30	7	8	29	32	
ZY020 Andere eigene Renten	9	5	4	-	5	7	7	12	18	2	12	98	3	69	33	15	33	
ZY021 AdL	2	1	0	-	0	1	0	0	-	-	0	96	-	-	-	1	27	
ZY022 BSV	1	-	-	-	-	-	0	1	3	-	-	-	-	67	-	0	-	
ZY023 GUV	1	1	0	-	1	1	0	1	-	-	-	4	-	-	-	1	1	
ZY028 Riester-Rente	1	-	0	-	1	1	1	1	4	-	5	-	-	2	3	-	1	
ZY027 Priv. Versicherung	3	1	2	-	2	3	4	5	6	2	6	5	3	12	14	10	4	
ZY031 Auslandsrente	2	2	2	-	2	2	2	5	5	-	1	-	-	5	17	4	2	
ZY025 Sonstige Renten	0	0	-	-	-	0	0	0	1	-	1	-	-	-	2	0	-	
ZY120 Andere abgeleit. Renten	4	2	1	(18)	3	2	2	2	2	5	2	40	-	7	3	5	29	
ZY121 AdL	2	1	0	-	1	1	0	0	-	-	-	40	-	-	-	1	26	
ZY122 BSV	0	-	0	-	0	-	0	1	1	2	1	-	-	5	2	1	1	
ZY123 GUV	0	1	0	-	1	0	0	-	-	-	-	1	-	-	-	-	1	
ZY128 Riester-Rente	0	-	-	-	-	-	0	-	-	-	0	-	-	-	-	-	-	
ZY131 Auslandsrente	0	1	-	-	1	1	0	0	1	-	0	-	-	1	-	0	0	
ZY125 Sonstige Renten	1	1	0	-	0	1	0	1	-	3	0	-	-	-	-	1	1	
ZY030 Eig. Renten (ZY010+ZY020)	92	93	93	(100)	94	94	96	96	98	88	92	98	96	91	88	86	90	
ZY130 Abg. Renten (ZY110+ZY120)	37	47	41	(36)	43	37	32	30	23	29	14	49	34	17	14	35	56	
ZY035 Renten ins. (ZY030+ZY130)	95	96	95	(100)	97	96	96	96	98	97	93	100	100	93	88	89	98	

* Kantar - Public Division *

Brutto-Einkommen aus Regel- und Zusatzsicherung (einschl. KLG) und aus anderen Renten - Betrag je Bezieher/in

EUR/MONAT

Teilgesamtheit: Frauen ab 65 Jahren (ohne Heimbewohner) - alte Länder (mit West-Berlin)

	Frauen - Tätigkeitsniveau																	
	Alle Frauen	Arbeiter			Angestellte					Beamte, Berufssol.		Selbstständige					Mit-	
		Ange-lernt	Fach-arbeiter	Meister/Polier	Ange-lernt	Einf.Fachkr.	Mittl.Fachkr.	Gehob.Fachkr.	Hochq./leit.	Einf./Mittl.D.	Gehob./Höher.D.	Land-wirte	Hand-werker	Verkam.Freib.	Sonst.Freib.	Gewerbe-treib.	hel-fende	
Basis hochger. (in Tsd.)	7932	1360	655	11	409	1535	1848	441	145	47	281	61	34	56	78	218	299	
Basis ungewichtet	8508	1423	673	11	432	1621	1984	479	159	57	406	69	35	56	71	224	326	
ZY010 Eigene RZSS (brutto)	908	648	657	(860)	726	760	1101	1374	1444	1967	2757	419	569	519	800	578	456	
ZY011 GRV insgesamt	754	622	630	(776)	672	708	965	1170	1236	(412)	422	419	562	539	688	565	451	
ZY015 reine KLG	/	-	-	-	-	-	-	-	-	-	-	-	-	-	-	-	/	
ZY016 GRV o. r. KLG	755	622	630	(776)	672	708	965	1170	1236	(412)	422	419	562	539	688	565	453	
ZY012 BAV	297	182	204	/	219	192	335	487	(448)	-	/	-	/	-	/	/	/	
ZY013 ZÖD	314	207	(282)	-	224	257	334	402	480	/	/	-	/	/	/	/	/	
ZY014 BV	2740	-	-	-	-	-	-	-	-	2072	2837	-	-	-	-	-	-	
ZY110 Abgeleitete RZSS (brutto)	1048	903	1069	/	969	1131	1160	1202	(1362)	(1382)	1672	(585)	(896)	/	(1428)	813	662	
ZY111 GRV	830	813	915	/	822	891	850	791	(803)	/	(728)	(509)	(707)	/	/	684	596	
ZY112 BAV	390	210	334	/	370	412	499	(431)	/	/	/	/	-	-	/	/	/	
ZY113 ZÖD	321	247	(344)	-	(272)	341	343	(278)	/	/	/	/	/	/	/	/	/	
ZY114 BV	1783	(1429)	(1279)	-	(1329)	1823	1787	(2136)	/	/	2041	-	/	-	/	/	/	
Eigene o. abgeleit. RZSS	1284	1071	1102	(996)	1140	1175	1472	1741	1745	2177	2950	580	847	649	1025	866	726	
Eig. o. abgel. GRV	1037	994	985	(867)	1001	1009	1207	1375	1384	(671)	559	550	777	655	765	794	690	
Eigene u. abgeleit. RZSS	1803	1525	1674	/	1655	1789	2156	2579	(2671)	/	3657	/	/	/	(1935)	1344	1089	
Eig. u. abgel. GRV	1504	1414	1485	/	1465	1515	1731	1945	(2032)	/	/	/	/	/	/	1211	1036	
ZY020 Andere eigene Renten	429	289	250	-	(284)	272	309	488	681	/	172	397	/	1890	(531)	534	343	
ZY021 AdL	351	/	/	-	/	/	/	/	-	/	386	-	-	-	-	/	354	
ZY022 BSV	1708	-	-	-	-	-	/	/	/	-	-	-	-	1852	-	/	-	
ZY023 GUV	543	/	/	-	/	(647)	/	/	-	-	/	-	-	-	-	/	/	
ZY028 Riester-Rente	62	-	/	-	/	(60)	(65)	/	/	-	(66)	-	-	/	/	-	/	
ZY027 Priv. Versicherung	330	(148)	(275)	-	(394)	213	288	(433)	(579)	/	(223)	/	/	/	/	(594)	(220)	
ZY031 Auslandsrente	301	290	(172)	-	/	(303)	388	(437)	(368)	-	/	-	-	/	/	(404)	/	
ZY025 Sonstige Renten	(344)	/	-	-	-	/	/	/	/	-	/	-	-	-	/	/	-	
ZY120 Andere abgeleit. Renten	546	498	/	/	(544)	518	625	/	/	/	(366)	-	/	/	(722)	406		
ZY121 AdL	373	/	/	-	/	/	/	/	-	-	(356)	-	-	-	-	/	376	
ZY122 BSV	(1374)	-	/	-	/	-	/	/	/	/	/	-	-	/	/	/	/	
ZY123 GUV	(784)	/	/	-	/	/	/	-	-	-	/	-	-	-	-	-	/	
ZY128 Riester-Rente	/	-	-	-	-	-	-	-	-	-	/	-	-	-	-	-	-	
ZY131 Auslandsrente	372	(291)	-	-	/	/	/	/	/	-	/	-	-	/	-	/	/	
ZY125 Sonstige Renten	602	/	/	-	/	/	/	/	-	/	/	-	-	-	-	/	/	
ZY030 Eig. Renten (ZY010+ZY020)	936	661	665	(860)	741	777	1119	1402	1549	1974	2780	624	573	1806	930	664	517	
ZY130 Abg. Renten (ZY110+ZY120)	1065	921	1084	/	998	1150	1184	1264	(1320)	(1506)	1632	601	(896)	/	(1568)	874	698	
ZY035 Renten ins. (ZY030+ZY130)	1328	1095	1115	(1021)	1173	1204	1500	1792	1865	2245	2973	908	851	2004	1185	982	870	

* Kantar - Public Division *

Persönliche und haushaltsbezogene Einkommen, Einkommenssummen, Abzüge und Nettoeinkommen - Anteil der Bezieher/innen

PROZENT SENKRECHT

Teilgesamtheit: Frauen ab 65 Jahren (ohne Heimbewohner) - alte Länder (mit West-Berlin)

	Frauen - Tätigkeitsniveau																		
	Alle Arbeiter				Angestellte					Beamte, Berufssol.			Selbstständige						Mit-
	Frauen																		hel-
	Ange- lernt	Fach- arbeiter	Meister/ Polier	Ange- lernt	Einf. Fachkr.	Mittl. Fachkr.	Gehob. Fachkr.	Hochq./ leit.	Einf./ Mittl.D.	Gehob./ Höher.D.	Land- wirte	Hand- werker	Verkam. Freib.	Sonst. Freib.	Gewerbe/ treib.		fende		
Basis hochger. (in Tsd.)	7932	1360	655	11	409	1535	1848	441	145	47	281	61	34	56	78	218	299		
Basis ungewichtet	8508	1423	673	11	432	1621	1984	479	159	57	406	69	35	56	71	224	326		
ZY040 Erwerbs- und weitere persönliche Einkommen	9	6	8	-	7	8	9	10	10	14	10	4	24	24	44	27	7		
dar.: ZY041+ZY042 Erwerbseink.	8	5	7	-	6	6	9	9	9	14	10	3	20	24	44	25	6		
ZY043 Arbeitslosenunterst.	0	-	-	-	-	0	-	0	-	-	-	-	-	-	-	1	0		
ZY050 Persönliches Brutto- einkommen (ZY035+ZY040)	97	98	97	(100)	98	97	98	98	98	97	99	100	100	100	96	98	99		
ZY060 Haushaltsbez. Einkommen	37	27	23	(33)	30	36	40	47	48	47	53	42	46	69	49	57	58		
dar.: ZY061 Wohngeld	1	2	1	-	2	2	1	1	0	-	-	-	3	-	-	0	1		
ZY062a SH als HLU incl. GS	4	6	3	(4)	3	2	1	1	8	-	-	-	2	-	5	10	4		
ZY061a ALG II	0	1	0	-	1	0	0	-	-	-	-	-	-	-	-	-	-		
ZY063+ZY064 Altent./Unterl.	2	1	0	-	1	1	0	1	1	-	0	24	1	4	11	4	11		
ZY065 Vermietung/Verpacht.	15	6	8	(30)	11	14	17	24	19	16	28	21	25	41	34	33	31		
ZY066 Zinsen	20	12	12	(23)	14	21	26	28	25	33	36	11	17	51	19	19	27		
ZY070 Bruttoeinkommen der Person (ZY050+ZY060)	98	99	98	(100)	99	99	99	99	100	97	99	100	100	100	96	100	99		
ZY080 Pers. Steuern/Sozialabg.	94	92	92	(100)	96	95	97	97	94	96	99	99	98	100	93	95	92		
ZY081 Lohn-/Einkommenst.	45	23	33	(20)	36	43	61	72	71	96	98	18	26	85	56	46	22		
ZY082 Beitr. KV	92	91	91	(92)	95	92	96	95	93	95	97	99	98	100	89	91	91		
ZY083+ZY084 Beitr. GRV/ALV	1	1	1	-	1	1	2	3	-	-	-	-	-	-	-	-	-		
ZY085 Beitr. Pflegevers.	93	92	91	(100)	95	93	97	96	94	95	98	99	98	100	92	94	92		
ZY090 Nettoeinkommen der Person (ZY070./ZY080)	98	98	97	(100)	99	99	98	98	100	95	99	100	100	94	96	99	99		
PY070 Bruttoeinkomm. d. Ehepart.	47	40	52	(24)	42	49	48	46	51	57	63	42	49	58	41	43	39		
PY090 Nettoeinkomm. d. Ehepart.	47	40	52	(24)	42	49	48	46	50	57	63	42	49	58	40	43	39		
HY070 Bruttoeink. d. Ehepaares/ Alleinsteh. (ZY070+PY070)	100	100	100	(100)	100	100	100	100	100	100	100	100	100	100	100	100	100		
HY090 Nettoeink. d. Ehepaares/ Alleinsteh. (ZY090+PY090)	100	100	100	(100)	100	100	100	100	100	100	100	100	100	100	100	100	100		
Wohnungseigentum/Mietfrei	62	53	60	(38)	51	61	66	66	58	80	82	99	61	81	64	71	88		

* Kantar - Public Division *

Persönliche und haushaltsbezogene Einkommen, Einkommenssummen, Abzüge und Nettoeinkommen - Betrag je Bezieher/in

EUR/MONAT

Teilgesamtheit: Frauen ab 65 Jahren (ohne Heimbewohner) - alte Länder (mit West-Berlin)

	Frauen - Tätigkeitsniveau																
	Alle	Arbeiter				Angestellte				Beamte, Berufssol.		Selbstständige				Mit-	
	Frauen	Ange- lernt	Fach- arbeiter	Meister/ Polier	Ange- lernt	Einf. Fachkr.	Mittl. Fachkr.	Gehob. Fachkr.	Hochq./ leit.	Einf./ Mittl.D.	Gehob./ Höher.D.	Land- wirte	Hand- werker	Verkam. Freib.	Sonst. Freib.	Gewerbe/ treib.	hel- fende
Basis hochger. (in Tsd.)	7932	1360	655	11	409	1535	1848	441	145	47	281	61	34	56	78	218	299
Basis ungewichtet	8508	1423	673	11	432	1621	1984	479	159	57	406	69	35	56	71	224	326
ZY040 Erwerbs- und weitere persönliche Einkommen	908	579	726	-	(477)	545	879	1335	(2096)	/	(2407)	/	/	(2780)	(904)	1260	(327)
dar.: ZY041+ZY042 Erwerbseink.	951	636	766	-	(494)	534	908	1434	(2303)	/	(2379)	/	/	(2780)	(904)	1227	(286)
ZY043 Arbeitslosenunterst.	/	-	-	-	-	/	-	/	-	-	-	-	-	-	-	/	/
ZY050 Persönliches Brutto- einkommen (ZY035+ZY040)	1383	1108	1152	(1021)	1190	1234	1553	1885	2080	2344	3047	938	956	2534	1507	1247	886
ZY060 Haushaltsbez. Einkommen	425	334	286	/	384	338	386	550	517	(284)	503	562	(861)	818	578	794	519
dar.: ZY061 Wohngeld	112	121	/	-	(74)	(108)	(95)	/	/	-	-	-	/	-	-	/	/
ZY062a SH als HLU incl. GS	370	365	(284)	/	/	333	(291)	/	(444)	-	-	-	/	-	/	(350)	(363)
ZY061a ALG II	(526)	/	/	-	/	/	/	-	-	-	-	-	-	-	-	-	-
ZY063+ZY064 Altent./Unter.	412	(241)	/	-	/	(442)	(592)	/	/	-	/	(273)	/	/	/	(972)	377
ZY065 Vermietung/Verpacht.	641	428	469	/	705	495	610	788	733	(592)	708	(758)	/	(1055)	(582)	1004	667
ZY066 Zinsen	160	221	118	/	118	145	144	190	254	(102)	156	/	/	(233)	(204)	214	129
ZY070 Bruttoeinkommen der Person (ZY050+ZY060)	1526	1190	1209	(1118)	1292	1336	1705	2125	2285	2482	3293	1174	1351	3103	1804	1680	1186
ZY080 Pers. Steuern/Sozialabg.	244	146	165	(142)	170	185	269	376	443	502	801	124	206	811	382	334	135
ZY081 Lohn-/Einkommenst.	156	56	65	/	70	80	116	182	242	240	546	(155)	/	432	254	316	134
ZY082 Beitr. KV	128	96	104	(98)	106	111	146	178	198	222	222	74	96	368	184	143	78
ZY083+ZY084 Beitr. GRV/ALV	189	/	/	-	/	/	(209)	/	-	-	-	-	-	-	-	-	-
ZY085 Beitr. Pflegevers.	43	36	38	(39)	38	40	50	60	64	42	43	22	35	77	53	43	27
ZY090 Nettoeinkommen der Person (ZY070./ZY080)	1298	1056	1056	(975)	1132	1161	1443	1772	1871	2021	2494	1051	1149	2449	1438	1367	1060
PY070 Bruttoeinkomm. d. Ehepart.	2487	1785	2145	/	1949	2484	2801	3037	3049	2776	3888	1020	(1866)	4433	3281	2503	1707
PY090 Nettoeinkomm. d. Ehepart.	2074	1557	1857	/	1685	2110	2318	2488	2500	2255	2956	909	(1596)	3276	2610	2027	1433
HY070 Bruttoeink. d. Ehepaares/ Alleinsteh. (ZY070+PY070)	2667	1880	2297	(1764)	2109	2543	3039	3505	3846	3990	5739	1606	2275	5687	3062	2758	1844
HY090 Nettoeink. d. Ehepaares/ Alleinsteh. (ZY090+PY090)	2243	1655	1996	(1524)	1835	2183	2542	2886	3113	3212	4355	1436	1939	4201	2416	2235	1612

* Kantar - Public Division *

Brutto-Einkommen aus Regel- und Zusatzsicherung (einschl. KLG) und aus anderen Renten - Anteil der Bezieher/innen

PROZENT SENKRECHT

Teilgesamtheit: Frauen ab 65 Jahren - ohne reine KLG (ohne Heimbewohner) - alte Länder (mit West-Berlin)

	Frauen - Tätigkeitsniveau																	
	Alle Frauen	Arbeiter				Angestellte				Beamte, Berufssol.		Selbstständige				Mit-		
		Ange-lernt	Fach-arbeiter	Meister/Polier	Ange-lernt	Einf.Fachkr.	Mittl.Fachkr.	Gehob.Fachkr.	Hochq./leit.	Einf./Mittl.D.	Gehob./Höher.D.	Land-wirte	Hand-werker	Verkam.Freib.	Sonst.Freib.	Gewerbe-treib.	hel-fende	
Basis hochger. (in Tsd.)	7931	1360	655	11	409	1535	1848	441	145	47	281	61	34	56	78	218	299	
Basis ungewichtet	8507	1423	673	11	432	1621	1984	479	159	57	406	69	35	56	71	224	325	
ZY010 Eigene RZSS (brutto)	91	93	92	(100)	94	94	95	93	96	88	92	53	96	64	80	85	77	
ZY011 GRV insgesamt	88	93	92	(100)	94	94	95	93	96	49	20	53	96	61	80	85	77	
ZY015 reine KLG	-	-	-	-	-	-	-	-	-	-	-	-	-	-	-	-	-	
ZY016 GRV o. r. KLG	88	93	92	(100)	94	94	95	93	96	49	20	53	96	61	80	85	77	
ZY012 BAV	9	9	6	(13)	7	7	14	18	12	-	0	-	3	-	6	2	2	
ZY013 ZÖD	13	3	4	-	16	14	25	27	31	3	1	-	3	3	4	3	1	
ZY014 BV	3	-	-	-	-	-	-	-	-	73	86	-	-	-	-	-	-	
ZY110 Abgeleitete RZSS (brutto)	36	46	41	(36)	43	37	32	29	21	28	13	25	34	13	13	34	41	
ZY111 GRV	33	45	38	(36)	41	34	28	25	18	21	7	25	34	13	8	32	41	
ZY112 BAV	7	8	9	(18)	7	8	7	6	5	8	1	3	-	-	0	2	2	
ZY113 ZÖD	3	3	4	-	3	4	3	2	1	-	1	2	5	1	-	1	1	
ZY114 BV	4	2	3	-	4	4	5	6	4	6	8	-	4	-	4	2	1	
Eigene o. abgeleit. RZSS	94	95	94	(100)	97	96	96	94	96	97	93	64	100	70	80	88	86	
Eig. o. abgel. GRV	91	95	94	(100)	97	96	96	94	96	57	24	64	100	67	80	88	86	
Eigene u. abgeleit. RZSS	33	44	38	(36)	41	34	31	29	21	19	11	14	30	7	13	30	32	
Eig. u. abgel. GRV	31	43	36	(36)	38	32	27	24	18	12	3	14	30	7	8	29	32	
ZY020 Andere eigene Renten	9	5	4	-	5	7	7	12	18	2	12	98	3	69	33	15	33	
ZY021 AdL	2	1	0	-	0	1	0	0	-	-	0	96	-	-	-	1	27	
ZY022 BSV	1	-	-	-	-	-	0	1	3	-	-	-	-	67	-	0	-	
ZY023 GUV	1	1	0	-	1	1	0	1	-	-	-	4	-	-	-	1	1	
ZY028 Riester-Rente	1	-	0	-	1	1	1	1	4	-	5	-	-	2	3	-	1	
ZY027 Priv. Versicherung	3	1	2	-	2	3	4	5	6	2	6	5	3	12	14	10	4	
ZY031 Auslandsrente	2	2	2	-	2	2	2	5	5	-	1	-	-	5	17	4	2	
ZY025 Sonstige Renten	0	0	-	-	-	0	0	0	1	-	1	-	-	-	2	0	-	
ZY120 Andere abgeleit. Renten	4	2	1	(18)	3	2	2	2	2	5	2	40	-	7	3	5	29	
ZY121 AdL	2	1	0	-	1	1	0	0	-	-	-	40	-	-	-	1	27	
ZY122 BSV	0	-	0	-	0	-	0	1	1	2	1	-	-	5	2	1	1	
ZY123 GUV	0	1	0	-	1	0	0	-	-	-	-	1	-	-	-	-	1	
ZY128 Riester-Rente	0	-	-	-	-	-	0	-	-	-	0	-	-	-	-	-	-	
ZY131 Auslandsrente	0	1	-	-	1	1	0	0	1	-	0	-	-	1	-	0	0	
ZY125 Sonstige Renten	1	1	0	-	0	1	0	1	-	3	0	-	-	-	-	1	1	
ZY030 Eig. Renten (ZY010+ZY020)	92	93	93	(100)	94	94	96	96	98	88	92	98	96	91	88	86	90	
ZY130 Abg. Renten (ZY110+ZY120)	37	47	41	(36)	43	37	32	30	23	29	14	49	34	17	14	35	55	
ZY035 Renten ins. (ZY030+ZY130)	95	96	95	(100)	97	96	96	96	98	97	93	100	100	93	88	89	98	

* Kantar - Public Division *

Brutto-Einkommen aus Regel- und Zusatzsicherung (einschl. KLG) und aus anderen Renten - Betrag je Bezieher/in

EUR/MONAT

Teilgesamtheit: Frauen ab 65 Jahren - ohne reine KLG (ohne Heimbewohner) - alte Länder (mit West-Berlin)

	Frauen - Tätigkeitsniveau																	
	Alle Arbeiter				Angestellte				Beamte, Berufssol.				Selbstständige				Mit-	
	Frauen																hel-	
	Ange-	Fach-	Meister	Ange-	Einf.	Mittl.	Gehob.	Hochq./	Einf./	Gehob./	Land-	Hand-	Verkam.	Sonst.	Gewerbe			
	lernt	arbeiter	Polier	lernt	Fachkr.	Fachkr.	Fachkr.	leit.	Mittl.D.	Höher.D.	wirte	werker	Freib.	Freib.	treib.		fende	
Basis hochger. (in Tsd.)	7931	1360	655	11	409	1535	1848	441	145	47	281	61	34	56	78	218	299	
Basis ungewichtet	8507	1423	673	11	432	1621	1984	479	159	57	406	69	35	56	71	224	325	
ZY010 Eigene RZSS (brutto)	908	648	657	(860)	726	760	1101	1374	1444	1967	2757	419	569	519	800	578	458	
ZY011 GRV insgesamt	755	622	630	(776)	672	708	965	1170	1236	(412)	422	419	562	539	688	565	453	
ZY015 reine KLG	-	-	-	-	-	-	-	-	-	-	-	-	-	-	-	-	-	
ZY016 GRV o. r. KLG	755	622	630	(776)	672	708	965	1170	1236	(412)	422	419	562	539	688	565	453	
ZY012 BAV	297	182	204	/	219	192	335	487	(448)	/	/	/	/	/	/	/	/	
ZY013 ZÖD	314	207	(282)	-	224	257	334	402	480	/	/	/	/	/	/	/	/	
ZY014 BV	2740	-	-	-	-	-	-	-	-	2072	2837	-	-	-	-	-	-	
ZY110 Abgeleitete RZSS (brutto)	1048	903	1069	/	969	1131	1160	1202	(1362)	(1382)	1672	(585)	(896)	/	(1428)	813	663	
ZY111 GRV	830	813	915	/	822	891	850	791	(803)	/	(728)	(509)	(707)	/	/	684	596	
ZY112 BAV	390	210	334	/	370	412	499	(431)	/	/	/	/	/	/	/	/	/	
ZY113 ZÖD	321	247	(344)	-	(272)	341	343	(278)	/	/	/	/	/	/	/	/	/	
ZY114 BV	1783	(1429)	(1279)	-	(1329)	1823	1787	(2136)	/	/	2041	-	/	-	/	/	/	
Eigene o. abgeleit. RZSS	1284	1071	1102	(996)	1140	1175	1472	1741	1745	2177	2950	580	847	649	1025	866	726	
Eig. o. abgel. GRV	1037	994	985	(867)	1001	1009	1207	1375	1384	(671)	559	550	777	655	765	794	691	
Eigene u. abgeleit. RZSS	1803	1525	1674	/	1655	1789	2156	2579	(2671)	/	3657	/	/	/	(1935)	1344	1093	
Eig. u. abgel. GRV	1504	1414	1485	/	1465	1515	1731	1945	(2032)	/	/	/	/	/	/	1211	1040	
ZY020 Andere eigene Renten	429	289	250	-	(284)	272	309	488	681	/	172	397	/	1890	(531)	534	343	
ZY021 AdL	351	/	/	-	/	/	/	/	-	/	386	-	-	-	-	/	354	
ZY022 BSV	1708	-	-	-	-	-	/	/	/	-	-	-	-	1852	-	/	-	
ZY023 GUV	543	/	/	-	/	(647)	/	/	-	-	/	-	-	-	-	/	/	
ZY028 Riester-Rente	62	-	/	-	/	(60)	(65)	/	/	-	(66)	-	/	/	/	-	/	
ZY027 Priv. Versicherung	330	(148)	(275)	-	(394)	213	288	(433)	(579)	/	(223)	/	/	/	/	(594)	(220)	
ZY031 Auslandsrente	301	290	(172)	-	/	(303)	388	(437)	(368)	-	/	-	-	/	/	(404)	/	
ZY025 Sonstige Renten	(344)	/	-	-	-	/	/	/	/	-	/	-	-	-	/	/	-	
ZY120 Andere abgeleit. Renten	546	498	/	/	(544)	518	625	/	/	/	(366)	-	/	/	(722)	406	376	
ZY121 AdL	373	/	/	-	/	/	/	/	-	-	(356)	-	-	-	-	/	/	
ZY122 BSV	(1374)	-	/	-	/	-	/	/	/	/	/	-	/	/	/	/	/	
ZY123 GUV	(784)	/	/	-	/	/	/	-	-	-	/	-	-	-	-	-	/	
ZY128 Riester-Rente	/	-	-	-	-	-	/	-	-	-	/	-	-	-	-	-	-	
ZY131 Auslandsrente	372	(291)	-	-	/	/	/	/	/	-	/	-	-	/	-	/	/	
ZY125 Sonstige Renten	602	/	/	-	/	/	/	/	-	/	/	-	-	-	-	/	/	
ZY030 Eig. Renten (ZY010+ZY020)	936	661	665	(860)	741	777	1119	1402	1549	1974	2780	624	573	1806	930	664	519	
ZY130 Abg. Renten (ZY110+ZY120)	1065	921	1084	/	998	1150	1184	1264	(1320)	(1506)	1632	601	(896)	/	(1568)	874	699	
ZY035 Renten ins. (ZY030+ZY130)	1328	1095	1115	(1021)	1173	1204	1500	1792	1865	2245	2973	908	851	2004	1185	982	871	

* Kantar - Public Division *

Persönliche und haushaltsbezogene Einkommen, Einkommenssummen, Abzüge und Nettoeinkommen - Anteil der Bezieher/innen

PROZENT SENKRECHT

Teilgesamtheit: Frauen ab 65 Jahren - ohne reine KLG (ohne Heimbewohner) - a l t e L ä n d e r (mit West-Berlin)

	Frauen - Tätigkeitsniveau																	
	Alle Arbeiter				Angestellte				Beamte, Berufssol.				Selbstständige				Mit-	
	Frauen	Arbeiter	Fach-	Meister	Angest.	Einf.	Mittl.	Gehob.	Hochq./	Einfl./	Gehob./	Land-	Hand-	Verkam.	Sonst.	Gewerbe	hel-	
	lernt	arbeiter	Polier	lernt	Fachkr.	Fachkr.	Fachkr.	leit.	Mittl.D.	Höher.D.	wirte	werker	Freib.	Freib.	treib.	fende		
Basis hochger. (in Tsd.)	7931	1360	655	11	409	1535	1848	441	145	47	281	61	34	56	78	218	299	
Basis ungewichtet	8507	1423	673	11	432	1621	1984	479	159	57	406	69	35	56	71	224	325	
ZY040 Erwerbs- und weitere persönliche Einkommen	9	6	8	-	7	8	9	10	10	14	10	4	24	24	44	27	7	
dar.: ZY041+ZY042 Erwerbseink.	8	5	7	-	6	6	9	9	9	14	10	3	20	24	44	25	6	
ZY043 Arbeitslosenunterst.	0	-	-	-	-	0	-	0	-	-	-	-	-	-	-	1	0	
ZY050 Persönliches Brutto- einkommen (ZY035+ZY040)	97	98	97	(100)	98	97	98	98	98	97	99	100	100	100	96	98	99	
ZY060 Haushaltsbez. Einkommen	37	27	23	(33)	30	36	40	47	48	47	53	42	46	69	49	57	58	
dar.: ZY061 Wohngeld	1	2	1	-	2	2	1	1	0	-	-	-	3	-	-	0	1	
ZY062a SH als HLU incl. GS	4	6	3	(4)	3	2	1	1	8	-	-	-	2	-	5	10	4	
ZY061a ALG II	0	1	0	-	1	0	0	-	-	-	-	-	-	-	-	-	-	
ZY063+ZY064 Altent./Unterl.	2	1	0	-	1	1	0	1	1	-	0	24	1	4	11	4	10	
ZY065 Vermietung/Verpacht.	15	6	8	(30)	11	14	17	24	19	16	28	21	25	41	34	33	31	
ZY066 Zinsen	20	12	12	(23)	14	21	26	28	25	33	36	11	17	51	19	19	27	
ZY070 Bruttoeinkommen der Person (ZY050+ZY060)	98	99	98	(100)	99	99	99	99	100	97	99	100	100	100	96	100	99	
ZY080 Pers. Steuern/Sozialabg.	94	92	92	(100)	96	95	97	97	94	96	99	99	98	100	93	95	92	
ZY081 Lohn-/Einkommenst.	45	23	33	(20)	36	43	61	72	71	96	98	18	26	85	56	46	22	
ZY082 Beitr. KV	92	91	91	(92)	95	92	96	95	93	95	97	99	98	100	89	91	91	
ZY083+ZY084 Beitr. GRV/ALV	1	1	1	-	1	1	2	3	-	-	-	-	-	-	-	-	-	
ZY085 Beitr. Pflegevers.	93	92	91	(100)	95	93	97	96	94	95	98	99	98	100	92	94	92	
ZY090 Nettoeinkommen der Person (ZY070./ZY080)	98	98	97	(100)	99	99	98	98	100	95	99	100	100	94	96	99	99	
PY070 Bruttoeinkomm. d. Ehepart.	47	40	52	(24)	42	49	48	46	51	57	63	42	49	58	41	43	39	
PY090 Nettoeinkomm. d. Ehepart.	47	40	52	(24)	42	49	48	46	50	57	63	42	49	58	40	43	39	
HY070 Bruttoeink. d. Ehepaares/ Alleinsteh. (ZY070+PY070)	100	100	100	(100)	100	100	100	100	100	100	100	100	100	100	100	100	100	
HY090 Nettoeink. d. Ehepaares/ Alleinsteh. (ZY090+PY090)	100	100	100	(100)	100	100	100	100	100	100	100	100	100	100	100	100	100	
Wohnungseigentum/Mietfrei	62	53	60	(38)	51	61	66	66	58	80	82	99	61	81	64	71	88	

* Kantar - Public Division *

Persönliche und haushaltsbezogene Einkommen, Einkommenssummen, Abzüge und Nettoeinkommen - Betrag je Bezieher/in

EUR/MONAT

Teilgesamtheit: Frauen ab 65 Jahren - ohne reine KLG (ohne Heimbewohner) - a l t e L ä n d e r (mit West-Berlin)

	Frauen - Tätigkeitsniveau																
	Alle	Arbeiter				Angestellte				Beamte, Berufssol.		Selbstständige					Mit-
	Frauen	Ange- lernt	Fach- arbeiter	Meister/ Polier	Ange- lernt	Einf. Fachkr.	Mittl. Fachkr.	Gehob. Fachkr.	Hochq./ leit.	Einf./ Mittl.D.	Gehob./ Höher.D.	Land- wirte	Hand- werker	Verkam. Freib.	Sonst. Freib.	Gewerbe/ treib.	hel- fende
Basis hochger. (in Tsd.)	7931	1360	655	11	409	1535	1848	441	145	47	281	61	34	56	78	218	299
Basis ungewichtet	8507	1423	673	11	432	1621	1984	479	159	57	406	69	35	56	71	224	325
ZY040 Erwerbs- und weitere persönliche Einkommen	908	579	726	-	(477)	545	879	1335	(2096)	/	(2407)	/	/	(2780)	(904)	1260	(327)
dar.: ZY041+ZY042 Erwerbseink.	951	636	766	-	(494)	534	908	1434	(2303)	/	(2379)	/	/	(2780)	(904)	1227	(286)
ZY043 Arbeitslosenunterst.	/	-	-	-	-	/	-	/	-	-	-	-	-	-	-	/	/
ZY050 Persönliches Brutto- einkommen (ZY035+ZY040)	1383	1108	1152	(1021)	1190	1234	1553	1885	2080	2344	3047	938	956	2534	1507	1247	886
ZY060 Haushaltsbez. Einkommen	425	334	286	/	384	338	386	550	517	(284)	503	562	(861)	818	578	794	521
dar.: ZY061 Wohngeld	112	121	/	-	(74)	(108)	(95)	/	/	-	-	-	/	-	-	/	/
ZY062a SH als HLU incl. GS	370	365	(284)	/	/	333	(291)	/	(444)	-	-	-	/	-	/	(350)	(363)
ZY061a ALG II	(526)	/	/	-	/	/	/	-	-	-	-	-	-	-	-	-	-
ZY063+ZY064 Altent./Unter.	414	(241)	/	-	/	(442)	(592)	/	/	-	/	(273)	/	/	/	(972)	385
ZY065 Vermietung/Verpacht.	641	428	469	/	705	495	610	788	733	(592)	708	(758)	/	(1055)	(582)	1004	667
ZY066 Zinsen	160	221	118	/	118	145	144	190	254	(102)	156	/	/	(233)	(204)	214	129
ZY070 Bruttoeinkommen der Person (ZY050+ZY060)	1526	1190	1209	(1118)	1292	1336	1705	2125	2285	2482	3293	1174	1351	3103	1804	1680	1187
ZY080 Pers. Steuern/Sozialabg.	244	146	165	(142)	170	185	269	376	443	502	801	124	206	811	382	334	136
ZY081 Lohn-/Einkommenst.	156	56	65	/	70	80	116	182	242	240	546	(155)	/	432	254	316	134
ZY082 Beitr. KV	128	96	104	(98)	106	111	146	178	198	222	222	74	96	368	184	143	78
ZY083+ZY084 Beitr. GRV/ALV	189	/	/	-	/	/	(209)	/	-	-	-	-	-	-	-	-	-
ZY085 Beitr. Pflegevers.	43	36	38	(39)	38	40	50	60	64	42	43	22	35	77	53	43	27
ZY090 Nettoeinkommen der Person (ZY070./ZY080)	1298	1056	1056	(975)	1132	1161	1443	1772	1871	2021	2494	1051	1149	2449	1438	1367	1061
PY070 Bruttoeinkomm. d. Ehepart.	2487	1785	2145	/	1949	2484	2801	3037	3049	2776	3888	1020	(1866)	4433	3281	2503	1707
PY090 Nettoeinkomm. d. Ehepart.	2074	1557	1857	/	1685	2110	2318	2488	2500	2255	2956	909	(1596)	3276	2610	2027	1433
HY070 Bruttoeink. d. Ehepaares/ Alleinsteh. (ZY070+PY070)	2667	1880	2297	(1764)	2109	2543	3039	3505	3846	3990	5739	1606	2275	5687	3062	2758	1847
HY090 Nettoeink. d. Ehepaares/ Alleinsteh. (ZY090+PY090)	2243	1655	1996	(1524)	1835	2183	2542	2886	3113	3212	4355	1436	1939	4201	2416	2235	1614

* Kantar - Public Division *

Brutto-Einkommen aus Regel- und Zusatzsicherung (einschl. KLG) und aus anderen Renten - Anteil der Bezieher/innen

Teilgesamtheit: Witwen ab 65 Jahren (ohne Heimbewohner) - alte Länder (mit West-Berlin)

	Letztes Tätigkeitsniveau des verstorbenen Ehemanns																	
	Arbeiter			Angestellte					Beamte, Berufssol.		Selbstständige				Mit-			
	Alle	Ange- lernt	Fach- arbeiter	Meister/ Polier	Ange- lernt	Einf. Fachkr.	Mittl. Fachkr.	Gehob. Fachkr.	Hochq./ leit.	Einf./ Mittl.D.	Gehob./ Höher.D.	Land- wirte	Hand- werker	Verkam. Freib.	Sonst. Freib.	Gewerbe/ treib.	hel- fende	Mit- fende
Basis hochger. (in Tsd.)	3096	342	793	112	36	145	321	193	233	138	180	118	111	40	22	191	12	
Basis ungewichtet	2937	339	740	113	34	139	312	177	222	109	190	122	103	36	23	169	10	
ZY010 Eigene RZSS (brutto)	91	89	92	95	92	95	93	91	90	90	91	68	95	89	(86)	93	(92)	
ZY011 GRV insgesamt	90	89	91	95	92	95	92	90	88	90	85	68	95	85	(80)	91	(92)	
ZY015 reine KLG	0	-	0	-	-	-	-	-	-	-	-	-	-	-	-	-	-	
ZY016 GRV o. r. KLG	90	89	91	95	92	95	92	90	88	90	85	68	95	85	(80)	91	(92)	
ZY012 BAV	8	9	9	8	14	6	8	13	9	9	4	-	6	-	-	5	-	
ZY013 ZÖD	10	7	7	15	7	9	12	13	12	19	21	2	8	6	(14)	13	-	
ZY014 BV	1	-	1	-	-	-	1	1	2	0	8	-	0	3	(6)	3	-	
ZY110 Abgeleitete RZSS (brutto)	92	95	98	99	97	97	99	97	93	99	99	37	97	44	(82)	85	(70)	
ZY111 GRV	85	95	98	99	97	97	99	97	92	42	25	37	97	44	(82)	84	(70)	
ZY112 BAV	17	16	20	23	16	14	26	35	38	-	-	2	3	-	(9)	4	-	
ZY113 ZÖD	7	4	6	6	25	21	17	15	8	-	1	1	2	-	-	1	-	
ZY114 BV	10	-	-	-	-	-	-	-	-	91	95	-	-	-	-	-	-	
Eigene o. abgeleit. RZSS	98	99	99	100	97	99	100	99	97	99	100	81	100	91	(100)	99	(100)	
Eig. o. abgel. GRV	97	99	99	100	97	99	100	99	96	93	86	81	100	88	(95)	97	(100)	
Eigene u. abgeleit. RZSS	85	85	90	95	92	93	92	89	87	90	90	25	92	42	(67)	80	(62)	
Eig. u. abgel. GRV	78	85	90	95	92	93	92	88	84	39	24	25	92	42	(66)	78	(62)	
ZY020 Andere eigene Renten	8	7	4	1	16	4	3	8	5	1	10	52	6	13	(25)	10	(32)	
ZY021 AdL	3	3	0	-	-	1	-	-	-	-	-	48	1	-	-	1	(32)	
ZY022 BSV	0	-	-	-	-	-	-	1	1	-	1	-	-	6	-	0	-	
ZY023 GUV	1	0	1	-	4	-	0	-	0	-	-	4	1	-	-	1	-	
ZY028 Riester-Rente	1	1	0	-	3	-	0	1	-	-	6	-	-	-	-	-	-	
ZY027 Priv. Versicherung	2	1	2	1	4	-	2	4	2	-	2	3	4	2	(18)	7	-	
ZY031 Auslandsrente	1	2	1	1	5	1	0	2	2	1	2	1	-	9	(7)	1	-	
ZY025 Sonstige Renten	0	0	0	-	-	1	-	1	-	-	1	-	-	-	-	-	-	
ZY120 Andere abgeleit. Renten	9	7	4	2	6	6	4	7	7	3	3	94	5	62	(17)	6	(57)	
ZY121 AdL	5	4	1	-	2	2	0	0	-	-	-	94	-	-	-	1	(49)	
ZY122 BSV	1	-	-	-	-	-	0	-	1	-	-	-	-	60	-	-	-	
ZY123 GUV	1	1	2	2	4	1	0	1	0	-	-	2	1	-	(5)	-	-	
ZY128 Riester-Rente	0	-	-	-	-	-	1	-	-	-	0	-	-	-	-	-	-	
ZY131 Auslandsrente	1	1	1	-	-	2	0	2	3	1	1	-	1	2	(4)	0	(8)	
ZY125 Sonstige Renten	1	1	0	-	-	2	2	3	2	2	2	1	-	-	(4)	2	-	
ZY030 Eig. Renten (ZY010+ZY020)	92	90	92	95	92	95	93	92	91	91	91	90	96	92	(86)	93	(92)	
ZY130 Abg. Renten (ZY110+ZY120)	96	95	98	99	97	98	99	98	95	99	99	95	97	87	(90)	85	(86)	
ZY035 Renten ins. (ZY030+ZY130)	99	99	100	100	97	99	100	99	97	100	100	100	100	100	(100)	99	(100)	

* Kantar - Public Division *

Brutto-Einkommen aus Regel- und Zusatzsicherung (einschl. KLG) und aus anderen Renten - Betrag je Bezieher/in

EUR/MONAT

Teilgesamtheit: Witwen ab 65 Jahren (ohne Heimbewohner) - alte Länder (mit West-Berlin)

	Letztes Tätigkeitsniveau des verstorbenen Ehemanns																	
	Arbeiter			Angestellte					Beamte, Berufssol.		Selbstständige			Mit-				
	Alle	Ange-lernt	Fach-arbeiter	Meister/Polier	Ange-lernt	Einf.-Fachkr.	Mittl.-Fachkr.	Gehob.-Fachkr.	Hochq./-leit.	Einf./Mittl.D.	Gehob./Höher.D.	Land-wirte	Hand-werker	Verkam.-Freib.	Sonst.-Freib.	Gewerbe-treib.	hel-fende	
Basis hochger. (in Tsd.)	3096	342	793	112	36	145	321	193	233	138	180	118	111	40	22	191	12	
Basis ungewichtet	2937	339	740	113	34	139	312	177	222	109	190	122	103	36	23	169	10	
ZY010 Eigene RZSS (brutto)	773	743	707	852	702	662	798	877	877	803	977	439	745	831	(1166)	823	/	
ZY011 GRV insgesamt	683	696	640	772	674	624	699	758	756	690	693	438	698	(718)	(961)	714	/	
ZY015 reine KLG	/	-	/	-	-	-	-	-	-	-	-	-	-	-	-	-	-	
ZY016 GRV o. r. KLG	683	696	640	772	674	624	699	758	756	690	693	438	698	(718)	(961)	714	/	
ZY012 BAV	294	210	272	(161)	/	/	(314)	(353)	(311)	/	/	-	/	-	-	/	-	
ZY013 ZÖD	307	(304)	275	(408)	/	(280)	332	(262)	(274)	(373)	351	/	/	/	/	(258)	-	
ZY014 BV	2540	-	/	-	-	/	/	/	(2624)	/	(2265)	-	/	/	/	/	-	
ZY110 Abgeleitete RZSS (brutto)	1048	753	937	1024	785	886	1125	1206	1515	1299	2249	417	593	(668)	(691)	620	/	
ZY111 GRV	830	714	882	956	695	804	980	984	1087	459	509	392	587	(668)	(591)	581	/	
ZY112 BAV	390	175	192	(254)	/	(176)	364	415	960	-	-	/	/	-	/	/	-	
ZY113 ZÖD	321	(247)	276	/	/	253	286	(469)	(612)	-	/	/	/	-	-	/	-	
ZY114 BV	1783	-	-	-	-	-	-	-	-	1203	2207	-	-	-	-	-	-	
Eigene o. abgeleit. RZSS	1701	1392	1575	1828	1454	1498	1862	1993	2274	2027	3124	563	1281	1132	(1561)	1313	(984)	
Eig. o. abgel. GRV	1365	1311	1455	1685	1339	1381	1624	1659	1734	873	831	550	1231	1033	(1314)	1175	(984)	
Eigene u. abgeleit. RZSS	1803	1496	1621	1848	1485	1538	1896	2068	2352	2059	3186	817	1323	(1503)	(1737)	1350	/	
Eig. u. abgel. GRV	1503	1405	1508	1705	1379	1418	1660	1739	1822	1061	1129	780	1277	(1458)	(1552)	1260	/	
ZY020 Andere eigene Renten	370	(244)	264	/	/	/	(302)	(424)	(387)	/	(221)	369	/	/	/	(409)	/	
ZY021 AdL	347	(315)	/	-	-	/	-	-	-	-	-	357	/	-	-	/	/	
ZY022 BSV	/	-	-	-	-	-	-	/	/	-	/	-	-	/	-	/	-	
ZY023 GUV	(619)	/	/	-	/	-	/	-	/	-	-	/	/	-	-	/	-	
ZY028 Riester-Rente	(60)	/	/	-	/	/	/	/	/	-	/	-	-	-	-	-	-	
ZY027 Priv. Versicherung	306	/	(178)	/	/	-	/	/	/	-	/	/	/	/	/	(359)	-	
ZY031 Auslandsrente	228	/	(171)	/	/	/	/	/	/	/	/	/	-	/	/	/	-	
ZY025 Sonstige Renten	/	/	/	-	-	/	-	/	-	-	/	-	-	-	-	-	-	
ZY120 Andere abgeleit. Renten	546	(333)	(707)	/	/	/	(305)	(558)	(1007)	/	/	396	/	(1327)	/	(272)	/	
ZY121 AdL	373	(314)	/	-	/	/	/	/	-	-	-	386	-	-	-	/	/	
ZY122 BSV	(1374)	-	-	-	-	-	-	-	/	-	-	-	-	(1369)	-	-	-	
ZY123 GUV	(784)	/	(1014)	/	/	/	/	/	/	-	-	/	/	-	/	-	-	
ZY128 Riester-Rente	/	-	-	-	-	-	-	-	-	-	/	-	-	-	-	-	-	
ZY131 Auslandsrente	372	/	/	-	-	/	/	/	/	/	/	-	/	/	/	/	/	
ZY125 Sonstige Renten	602	/	/	-	-	/	/	/	/	/	/	/	-	-	/	/	-	
ZY030 Eig. Renten (ZY010+ZY020)	793	756	718	855	831	670	808	905	892	807	1000	546	764	992	(1275)	866	/	
ZY130 Abg. Renten (ZY110+ZY120)	1066	776	961	1030	809	901	1138	1237	1560	1319	2259	551	622	1292	(813)	636	/	
ZY035 Renten ins. (ZY030+ZY130)	1764	1432	1610	1837	1603	1530	1883	2070	2351	2044	3149	1016	1333	2035	(1820)	1371	(1225)	

* Kantar - Public Division *

Persönliche und haushaltsbezogene Einkommen, Einkommenssummen, Abzüge und Nettoeinkommen - Anteil der Bezieher/innen

PROZENT SENKRECHT

Teilgesamtheit: Witwen ab 65 Jahren (ohne Heimbewohner) - alte Länder (mit West-Berlin)

	+----- Letztes Tätigkeitsniveau des verstorbenen Ehemanns -----+																	
	+--- Arbeiter ---+				+--- Angestellte ---+					+---Beamte,Berufssol.++		+--- Selbstständige ---+				+--- Mit- hel- fende ---+		
	Alle	Ange-lernt	Fach-arbeiter	Meister/Polier	Ange-lernt	Einf.Fachkr.	Mittl.Fachkr.	Gehob.Fachkr.	Hochq./leit.	Einf./Mittl.D.	Gehob./Höher.D.	Land-wirte	Hand-werker	Verkam.Freib.	Sonst.Freib.	Gewerbe-treib.		
Basis hochger. (in Tsd.)	3096	342	793	112	36	145	321	193	233	138	180	118	111	40	22	191	12	
Basis ungewichtet	2937	339	740	113	34	139	312	177	222	109	190	122	103	36	23	169	10	
ZY040 Erwerbs- und weitere persönliche Einkommen	5	5	3	5	-	4	3	4	9	8	3	4	9	19	(8)	12	-	
dar.: ZY041+ZY042 Erwerbseink.	5	4	3	5	-	3	2	4	9	8	3	4	9	19	(8)	12	-	
ZY043 Arbeitslosenunterst.	-	-	-	-	-	-	-	-	-	-	-	-	-	-	-	-	-	
ZY050 Persönliches Bruttoeinkommen (ZY035+ZY040)	99	99	100	100	97	99	100	99	100	100	100	100	100	100	(100)	100	(100)	
ZY060 Haushaltsbez. Einkommen	32	21	20	30	32	28	31	36	49	29	46	48	49	62	(52)	48	(30)	
dar.: ZY061 Wohngeld	1	1	1	0	7	1	1	-	-	1	-	2	1	-	-	2	-	
ZY062a SH als HLU incl. GS	4	7	3	1	3	7	1	3	1	-	-	1	3	5	-	9	-	
ZY061a ALG II	0	1	-	-	-	-	-	-	-	-	-	-	-	-	-	-	-	
ZY063+ZY064 Altent./Unter.	2	3	1	1	-	1	1	1	2	-	0	21	2	-	-	2	-	
ZY065 Vermietung/Verpacht.	12	4	6	16	6	9	10	12	17	6	15	22	30	35	(39)	25	(15)	
ZY066 Zinsen	18	8	11	14	20	11	21	25	36	20	36	14	26	34	(21)	18	(15)	
ZY070 Bruttoeinkommen der Person (ZY050+ZY060)	100	100	100	100	100	100	100	100	100	100	100	100	100	100	(100)	100	(100)	
ZY080 Pers. Steuern/Sozialabg.	99	98	99	99	97	96	100	99	99	100	100	99	99	96	(100)	97	(100)	
ZY081 Lohn-/Einkommenst.	51	30	41	63	31	37	62	69	77	80	99	12	49	68	(70)	43	(22)	
ZY082 Beitr. KV	98	98	99	99	97	95	99	98	99	98	97	99	99	96	(100)	95	(100)	
ZY083+ZY084 Beitr. GRV/ALV	1	1	1	-	-	-	-	1	2	3	-	-	-	-	-	1	-	
ZY085 Beitr. Pflegevers.	99	98	99	99	97	96	100	99	99	98	99	99	99	96	(100)	97	(100)	
ZY090 Nettoeinkommen der Person (ZY070./ZY080)	100	100	100	100	100	100	100	100	100	100	100	100	100	100	(100)	100	(100)	
PY070 Bruttoeinkomm. d. Ehepart.	-	-	-	-	-	-	-	-	-	-	-	-	-	-	-	-	-	
PY090 Nettoeinkomm. d. Ehepart.	-	-	-	-	-	-	-	-	-	-	-	-	-	-	-	-	-	
HY070 Bruttoeink. d. Ehepaares/Alleinsteh. (ZY070+PY070)	100	100	100	100	100	100	100	100	100	100	100	100	100	100	(100)	100	(100)	
HY090 Nettoeink. d. Ehepaares/Alleinsteh. (ZY090+PY090)	100	100	100	100	100	100	100	100	100	100	100	100	100	100	(100)	100	(100)	
Wohnungseigentum/Mietfrei	60	44	55	64	49	48	62	60	68	49	72	95	76	77	(78)	66	(93)	

* Kantar - Public Division *

Persönliche und haushaltsbezogene Einkommen, Einkommenssummen, Abzüge und Nettoeinkommen - Betrag je Bezieher/in

EUR/MONAT

Teilgesamtheit: Witwen ab 65 Jahren (ohne Heimbewohner) - alte Länder (mit West-Berlin)

	Letztes Tätigkeitsniveau des verstorbenen Ehemanns																	
	Arbeiter				Angestellte					Beamte, Berufssol.		Selbstständige				Mithelfende		
	Alle	Ange-lernt	Fach-arbeiter	Meister/Polier	Ange-lernt	Einf.-Fachkr.	Mittl.-Fachkr.	Gehob.-Fachkr.	Hochq./leit.	Einf./Mittl.D.	Gehob./Höher.D.	Land-wirte	Hand-werker	Verkam.-Freib.	Sonst.-Freib.	Gewerbe-treib.	hel-fende	Mit-fende
Basis hochger. (in Tsd.)	3096	342	793	112	36	145	321	193	233	138	180	118	111	40	22	191	12	
Basis ungewichtet	2937	339	740	113	34	139	312	177	222	109	190	122	103	36	23	169	10	
ZY040 Erwerbs- und weitere persönliche Einkommen	945	/	(534)	/	-	/	/	/	(1132)	/	/	/	/	/	/	(2033)	-	
dar.: ZY041+ZY042 Erwerbseink.	972	/	(564)	/	-	/	/	/	(1110)	/	/	/	/	/	/	(2033)	-	
ZY043 Arbeitslosenunterst.	-	-	-	-	-	-	-	-	-	-	-	-	-	-	-	-	-	
ZY050 Persönliches Bruttoeinkommen (ZY035+ZY040)	1808	1469	1624	1862	1603	1537	1900	2089	2402	2108	3171	1031	1368	2515	(1904)	1606	(1225)	
ZY060 Haushaltsbez. Einkommen	481	406	325	379	(205)	458	363	290	650	(105)	436	443	1041	(536)	(1229)	721	/	
dar.: ZY061 Wohngeld	99	/	(94)	/	/	/	/	-	-	/	-	/	/	-	-	/	-	
ZY062a SH als HLU incl. GS	425	(409)	(310)	/	/	/	/	/	/	-	-	/	/	/	-	(364)	-	
ZY061a ALG II	/	/	-	-	-	-	-	-	-	-	-	-	-	-	-	-	-	
ZY063+ZY064 Altent./Unterl.	434	(321)	/	/	-	/	/	/	/	-	/	(400)	/	-	-	/	-	
ZY065 Vermietung/Verpacht.	760	(597)	403	(569)	/	(588)	659	(500)	1058	/	(752)	(490)	1424	(655)	/	973	/	
ZY066 Zinsen	203	(178)	264	(110)	/	(307)	164	73	297	(55)	251	(61)	(111)	(91)	/	289	/	
ZY070 Bruttoeinkommen der Person (ZY050+ZY060)	1955	1537	1688	1976	1618	1654	2006	2162	2711	2139	3374	1245	1882	2848	(2545)	1943	(1323)	
ZY080 Pers. Steuern/Sozialabg.	288	180	205	261	184	197	266	310	475	363	762	118	258	543	(411)	324	(147)	
ZY081 Lohn-/Einkommenst.	150	46	56	75	(35)	55	73	92	223	102	414	(101)	208	(344)	(234)	331	/	
ZY082 Beitr. KV	156	121	133	157	127	130	163	186	230	211	272	82	114	235	(190)	131	(94)	
ZY083+ZY084 Beitr. GRV/ALV	/	/	/	-	-	-	-	/	/	-	-	-	-	-	-	/	-	
ZY085 Beitr. Pflegevers.	54	44	49	58	46	48	58	63	72	71	89	24	42	64	(57)	47	(31)	
ZY090 Nettoeinkommen der Person (ZY070./ZY080)	1671	1361	1485	1717	1440	1465	1741	1855	2239	1776	2612	1127	1626	2325	(2134)	1630	(1176)	
PY070 Bruttoeinkomm. d. Ehepart.	-	-	-	-	-	-	-	-	-	-	-	-	-	-	-	-	-	
PY090 Nettoeinkomm. d. Ehepart.	-	-	-	-	-	-	-	-	-	-	-	-	-	-	-	-	-	
HY070 Bruttoeink. d. Ehepaares/Alleinsteh. (ZY070+PY070)	1955	1537	1688	1976	1618	1654	2006	2162	2711	2139	3374	1245	1882	2848	(2545)	1943	(1323)	
HY090 Nettoeink. d. Ehepaares/Alleinsteh. (ZY090+PY090)	1671	1361	1485	1717	1440	1465	1741	1855	2239	1776	2612	1127	1626	2325	(2134)	1630	(1176)	

* Kantar - Public Division *

Regelmäßige Unterstützung an Personen, die nicht im Haushalt leben - Prozentuale Verteilung der Personen

PROZENT SENKRECHT

Teilgesamtheit: Männer und Frauen ab 60 Jahren (ohne Heimbewohner) - a l t e L ä n d e r (mit West-Berlin)

	+-- ALLE --+	+----- M ä n n e r -----+						+----- F r a u e n -----+					
		Alle	60-u. 65 J.	65-u. 75 J.	75-u. 85 J.	85 u. älter	65 u. älter	Alle	60-u. 65 J.	65-u. 75 J.	75-u. 85 J.	85 u. älter	65 u. älter
Basis hochger. (in Tsd.)	18448	8431	2175	3195	2458	603	6256	10018	2086	3527	3182	1224	7932
Basis ungewichtet	18583	8561	1323	3003	3581	654	7238	10022	1514	3282	3985	1241	8508
Unterstützung an: (Mfn)													

Geschied./getrennt leb. Ehefrau	1	2	2	2	2	1	2	0	0	0	0	0	0
Eigene Kinder	14	16	20	16	13	11	14	12	17	13	10	8	11
Sonstige Personen/K.A.	6	6	6	6	7	5	6	6	7	6	6	5	6
S U M M E (Mfn)	21	24	28	24	21	18	23	19	24	19	17	13	17
S U M M E (ohne Mfn)	19	21	24	21	18	16	20	17	22	17	15	12	15
Höhe d. Unterhaltsleistungen in EUR/Monat													

Zahlende: hochger. (in Tsd.)	3657	1881	562	732	486	101	1318	1776	478	639	507	151	1297
(in %)	20	22	26	23	20	17	21	18	23	18	16	12	16
ungewichtet	3681	1882	347	687	742	106	1535	1799	349	617	676	157	1450
1 - u. 25 EUR	1	1	1	1	1	2	1	1	1	1	1	3	1
25 - u. 50 EUR	2	1	1	2	1	1	1	2	1	1	2	4	2
50 - u. 100 EUR	9	8	6	9	9	7	9	10	6	12	13	12	12
100 - u. 200 EUR	24	21	17	22	23	19	22	27	25	28	26	26	27
200 - u. 300 EUR	18	19	14	22	21	12	20	18	16	20	19	13	19
300 - u. 400 EUR	11	12	9	12	15	15	13	10	9	10	10	13	10
400 - u. 500 EUR	6	6	9	6	5	2	5	5	7	5	4	-	4
500 - u. 600 EUR	8	9	9	9	7	10	9	7	8	7	8	4	7
600 - u. 700 EUR	3	3	5	2	3	1	2	3	3	3	2	1	3
700 - u. 800 EUR	2	2	4	1	1	1	1	1	2	1	1	-	1
800 - u. 900 EUR	3	3	4	3	1	2	2	2	4	3	1	1	2
900 - u. 1.000 EUR	1	1	2	1	0	1	1	1	2	0	-	-	0
1.000 EUR und mehr	7	8	13	6	6	11	6	5	9	3	4	5	4
K.A. zum Betrag	7	7	7	4	8	17	7	8	6	5	9	19	8
S U M M E	100	100	100	100	100	100	100	100	100	100	100	100	100
Betrag je Unterstützter (EUR/M)	351	388	485	340	341	431	347	312	398	283	286	244	280

Regelmäßige Unterstützung an Personen, die nicht im Haushalt leben - Prozentuale Verteilung der Personen

PROZENT SENKRECHT

Teilgesamtheit: Männer ab 60 Jahren (ohne Heimbewohner) - a l t e L ä n d e r (mit West-Berlin)

	+-- ALLE +--			+ V E R H E I R A T E T E +			+----- A L L E I N S T E H E N D E N A C H F A M I L I E N S T A N D -----+									
		+-----+-----+-----+			+-----+-----+-----+			+-----+-----+-----+			+-----+-----+-----+					
		Gesamt	Verwitwet		Geschieden/Getr.lebend		Ledig		Alle		Alle		Alle			
	Alle	60-u.	65 u.	Alle	60-u.	65 u.	Alle	60-u.	65 u.	Alle	60-u.	65 u.	Alle	60-u.	65 u.	
	Alle	65 J.	älter	Alle	65 J.	älter	Alle	65 J.	älter	Alle	65 J.	älter	Alle	65 J.	älter	
Basis hochger. (in Tsd.)	8431	6068	1522	4546	2362	653	1709	792	56	736	965	343	622	606	254	352
Basis ungewichtet	8561	6095	934	5161	2466	389	2077	1047	38	1009	871	219	652	548	132	416
Unterstützung an: (Mfn)																

Geschied./getrennt leb. Ehefrau	2	1	1	1	5	6	5	1	-	1	12	10	13	1	1	1
Eigene Kinder	16	17	22	15	12	14	12	15	16	14	16	21	14	3	4	2
Sonstige Personen/K.A.	6	6	6	6	7	7	7	6	6	6	6	5	6	10	11	10
S U M M E (Mfn)	24	24	29	22	25	27	24	21	22	21	34	35	33	14	16	13
S U M M E (ohne Mfn)	21	21	26	19	20	19	20	20	22	20	24	21	26	13	15	12
Höhe d. Unterhaltsleistungen in EUR/Monat																

Zahlende: hochger. (in Tsd.)	1881	1356	415	941	524	147	377	163	12	151	279	95	184	82	39	43
(in %)	22	22	27	21	22	23	22	21	22	21	29	28	30	14	16	12
ungewichtet	1882	1342	260	1082	540	87	453	212	8	204	258	59	199	70	20	50
1 - u. 25 EUR	1	1	1	0	1	-	1	3	-	3	-	-	-	1	-	1
25 - u. 50 EUR	1	1	0	1	2	3	1	0	-	0	1	2	1	5	5	5
50 - u. 100 EUR	8	7	4	8	10	10	10	9	38	7	9	6	11	14	11	17
100 - u. 200 EUR	21	22	19	23	17	11	19	20	43	18	13	8	16	21	10	32
200 - u. 300 EUR	19	18	14	20	19	15	21	23	8	24	17	16	17	19	15	23
300 - u. 400 EUR	12	12	8	14	11	12	11	12	-	13	11	12	10	11	16	8
400 - u. 500 EUR	6	7	10	5	5	5	5	4	-	5	7	7	6	2	2	3
500 - u. 600 EUR	9	10	11	9	6	4	7	6	-	7	6	3	8	4	7	1
600 - u. 700 EUR	3	3	4	2	3	6	2	0	-	0	6	9	4	2	-	3
700 - u. 800 EUR	2	2	3	1	2	4	2	0	-	0	4	7	3	-	-	-
800 - u. 900 EUR	3	3	5	2	2	1	2	4	-	4	1	-	2	2	4	-
900 - u. 1.000 EUR	1	1	2	1	1	1	1	0	-	0	1	1	2	-	-	-
1.000 EUR und mehr	8	7	11	6	11	19	8	6	11	5	15	22	12	8	15	3
K.A. zum Betrag	7	6	6	5	9	9	9	12	-	12	8	7	8	10	15	5
S U M M E	100	100	100	100	100	100	100	100	100	100	100	100	100	100	100	100
Betrag je Unterstützter (EUR/M)	388	376	472	334	420	521	380	306	256	310	509	596	464	332	423	256

* Kantar - Public Division *

Regelmäßige Unterstützung an Personen, die nicht im Haushalt leben - Prozentuale Verteilung der Personen

PROZENT SENKRECHT

Teilgesamtheit: Frauen ab 60 Jahren (ohne Heimbewohner) - a l t e L ä n d e r (mit West-Berlin)

	+-- ALLE +--			+ V E R H E I R A T E T E +			+----- A L L E I N S T E H E N D E N A C H F A M I L I E N S T A N D -----+									
		+-----+-----+-----+			+----- Gesamt -----+		+----- Verwitwet -----+		+----- Geschieden/Getr.lebend+-----			+----- Ledig -----+				
		Alle	60-u. 65 J.	65 u. älter	Alle	60-u. 65 J.	65 u. älter	Alle	60-u. 65 J.	65 u. älter	Alle	60-u. 65 J.	65 u. älter	Alle	60-u. 65 J.	65 u. älter
Basis hochger. (in Tsd.)	10018	5081	1355	3726	4936	730	4206	3321	224	3096	1094	335	759	522	171	351
Basis ungewichtet	10022	5408	1074	4334	4614	440	4174	3054	117	2937	1001	195	806	559	128	431
Unterstützung an: (Mfn)																

Geschied./getrennt leb. Ehefrau	0	0	0	0	0	0	0	-	-	-	1	0	1	-	-	-
Eigene Kinder	12	15	20	14	9	12	9	10	15	10	10	13	8	4	5	3
Sonstige Personen/K.A.	6	6	5	6	6	9	5	6	10	6	5	8	3	9	11	8
S U M M E (Mfn)	19	22	26	20	16	21	15	16	25	15	15	21	12	13	16	11
S U M M E (ohne Mfn)	17	19	23	18	14	19	13	14	22	14	14	19	12	13	16	11
Höhe d. Unterhaltsleistungen in EUR/Monat																

Zahlende: hochger. (in Tsd.)	1776	1044	330	714	732	149	583	507	53	454	158	67	91	66	28	39
(in %)	18	21	24	19	15	20	14	15	24	15	14	20	12	13	16	11
ungewichtet	1799	1123	261	862	676	88	588	460	27	433	142	40	102	74	21	53
1 - u. 25 EUR	1	1	1	0	2	2	2	2	-	2	1	2	0	4	7	2
25 - u. 50 EUR	2	1	1	1	3	3	3	3	7	3	2	-	4	3	-	5
50 - u. 100 EUR	10	8	6	9	13	5	16	13	5	14	15	4	22	12	4	19
100 - u. 200 EUR	27	23	20	24	32	37	30	32	37	31	32	41	26	28	29	28
200 - u. 300 EUR	18	18	16	19	18	17	19	18	19	18	19	15	22	16	17	15
300 - u. 400 EUR	10	12	10	13	7	6	7	7	4	7	6	9	4	8	4	11
400 - u. 500 EUR	5	6	7	5	3	7	2	3	4	3	3	4	1	8	18	0
500 - u. 600 EUR	7	10	10	10	4	4	4	4	2	4	4	5	2	5	7	4
600 - u. 700 EUR	3	3	3	3	2	2	2	2	5	1	3	2	4	2	-	3
700 - u. 800 EUR	1	2	3	1	1	1	1	1	-	1	2	2	1	-	-	-
800 - u. 900 EUR	2	3	4	2	2	2	1	2	-	2	2	4	-	2	4	-
900 - u. 1.000 EUR	1	1	2	0	0	-	0	0	-	0	0	-	0	-	-	-
1.000 EUR und mehr	5	6	10	5	4	8	2	3	7	3	5	9	2	4	10	-
K.A. zum Betrag	8	6	7	6	10	5	11	11	10	11	7	4	10	8	-	13
S U M M E	100	100	100	100	100	100	100	100	100	100	100	100	100	100	100	100
Betrag je Unterstützter (EUR/M)	312	359	431	326	243	326	220	233	270	228	258	333	199	282	408	177

* Kantar - Public Division *

Regelmäßige Unterstützung an Personen, die nicht im Haushalt leben - Prozentuale Verteilung der Personen

PROZENT SENKRECHT

Teilgesamtheit: Männer und Frauen ab 65 Jahren (ohne Heimbewohner) - a l t e L ä n d e r (mit West-Berlin)

	+-- alle ---+	+- LETZTE / HEUTIGE BERUFLICHE STELLUNG ("Alle" einschl. nie erwerbstätig und K.A. zur beruflichen Stellung) -----+												
		+----- M ä n n e r -----+							+----- F r a u e n -----+					
		Alle	Arbeiter	An- gestellte	Beamte/ Ber.-Sold	Selbst- ständige	Mit- helfende	Alle	Arbeiter	An- gestellte	Beamte/ Ber.-Sold	Selbst- ständige	Mit- helfende	
Basis hochger. (in Tsd.)	14188	6256	1982	2539	799	865	12	7932	2025	4378	328	446	299	
Basis ungewichtet	15746	7238	2184	2863	1148	963	13	8508	2107	4675	463	455	326	
Unterstützung an: (Mfn)														

Geschied./getrennt leb. Ehefrau	1	2	1	2	4	1	-	0	0	0	1	0	-	
Eigene Kinder	13	14	10	16	21	13	-	11	9	11	26	14	7	
Sonstige Personen/K.A.	6	6	4	7	11	6	-	6	4	6	12	6	4	
S U M M E (Mfn)	20	23	15	25	36	21	-	17	14	18	39	20	10	
S U M M E (ohne Mfn)	17	20	14	21	30	19	-	15	12	17	31	17	7	
Höhe d. Unterhaltsleistungen in EUR/Monat														

Zahlende: hochger. (in Tsd.)	2616	1318	284	592	264	172	-	1297	263	763	114	82	26	
(in %)	18	21	14	23	33	20	-	16	13	17	35	18	9	
ungewichtet	2985	1535	298	663	381	185	-	1450	275	831	167	91	28	
1 - u. 25 EUR	1	1	1	1	2	-	-	1	2	1	-	0	-	
25 - u. 50 EUR	2	1	2	1	1	1	-	2	2	2	1	2	4	
50 - u. 100 EUR	10	9	15	8	7	5	-	12	16	13	6	10	-	
100 - u. 200 EUR	25	22	29	22	19	16	-	27	31	28	13	26	27	
200 - u. 300 EUR	20	20	18	24	18	16	-	19	18	19	22	17	21	
300 - u. 400 EUR	12	13	9	15	16	10	-	10	9	11	11	4	20	
400 - u. 500 EUR	5	5	5	5	5	9	-	4	3	4	8	9	-	
500 - u. 600 EUR	8	9	3	9	10	15	-	7	4	6	16	14	-	
600 - u. 700 EUR	2	2	1	2	3	4	-	3	1	2	6	2	6	
700 - u. 800 EUR	1	1	0	1	2	1	-	1	-	1	2	1	2	
800 - u. 900 EUR	2	2	1	2	4	3	-	2	1	2	3	3	-	
900 - u. 1.000 EUR	0	1	1	1	2	1	-	0	-	-	1	-	-	
1.000 EUR und mehr	5	6	2	6	7	14	-	4	0	4	8	6	6	
K.A. zum Betrag	7	7	13	4	5	6	-	8	13	7	3	5	14	
S U M M E	100	100	100	100	100	100	-	100	100	100	100	100	100	
Betrag je Unterstützter (EUR/M)	314	347	226	340	378	509	-	280	182	273	399	371	315	

* Kantar - Public Division *

Regelmäßige Unterstützung an Personen, die nicht im Haushalt leben - Prozentuale Verteilung der Personen

PROZENT SENKRECHT

Teilgesamtheit: Männer ab 60 Jahren (ohne Heimbewohner) - a l t e L ä n d e r (mit West-Berlin)

	M ä n n e r - T ä t i g k e i t s n i v e a u																
	Alle	A r b e i t e r				A n g e s t e l l t e				B e a m t e , B e r u f s s o l .		S e l b s t s t ä n d i g e				Mit-	
	Männer	Ange- lernt	Fach- arbeiter	Meister/ Polier	Ange- lernt	Einf. Fachkr.	Mittl. Fachkr.	Gehob. Fachkr.	Hochq./ leit.	Einf./ Mittl.D.	Gehob./ Höher.D.	Land- wirte	Hand- werker	Verkam. Freib.	Sonst. Freib.	Gewerbe/ treib.	hel- fende
Basis hochger. (in Tsd.)	8431	833	1687	269	100	370	1184	731	1009	334	712	145	222	182	142	423	15
Basis ungewichtet	8561	751	1639	283	90	353	1148	759	1043	341	947	170	231	179	120	417	15
Unterstützung an: (Mfn)																	
Geschied./getrennt leb. Ehefrau	2	1	1	0	1	1	2	2	4	3	4	2	1	1	-	2	-
Eigene Kinder	16	10	9	11	11	17	17	18	23	16	26	13	7	33	22	13	(5)
Sonstige Personen/K.A.	6	4	4	8	4	5	7	8	7	8	11	6	5	11	2	6	-
S U M M E (Mfn)	24	15	14	19	16	24	25	28	34	27	41	21	13	46	24	20	5
S U M M E (ohne Mfn)	21	14	13	18	16	20	21	24	28	25	33	18	13	40	24	19	5
Höhe d. Unterhaltsleistungen in EUR/Monat																	
Zahlende: hochger. (in Tsd.)	1881	120	231	49	16	82	276	187	309	87	262	29	28	78	34	82	1
(in %)	22	14	14	18	16	22	23	26	31	26	37	20	13	43	24	19	5
ungewichtet	1882	102	218	50	11	77	250	192	307	92	339	29	31	72	26	75	1
1 - u. 25 EUR	1	1	2	-	-	1	0	0	0	5	1	-	-	-	-	-	-
25 - u. 50 EUR	1	0	2	-	-	-	2	2	1	1	1	5	-	-	-	1	-
50 - u. 100 EUR	8	16	13	11	16	6	11	8	3	7	6	2	3	3	8	8	-
100 - u. 200 EUR	21	34	26	29	10	25	20	24	17	19	17	24	32	7	7	11	-
200 - u. 300 EUR	19	8	21	26	13	23	24	21	19	22	14	13	29	4	12	21	-
300 - u. 400 EUR	12	6	9	13	31	13	12	18	13	16	12	6	2	9	8	10	(100)
400 - u. 500 EUR	6	6	7	6	-	2	6	8	5	8	6	16	8	8	6	6	-
500 - u. 600 EUR	9	4	3	6	23	13	7	5	12	10	10	15	10	16	18	11	-
600 - u. 700 EUR	3	2	2	-	-	4	4	2	4	-	5	5	-	5	-	5	-
700 - u. 800 EUR	2	-	1	-	6	2	1	1	3	1	3	-	-	-	11	3	-
800 - u. 900 EUR	3	-	2	1	-	1	1	2	4	3	6	3	3	6	3	-	-
900 - u. 1.000 EUR	1	-	1	-	-	1	1	1	2	-	2	-	-	2	14	-	-
1.000 EUR und mehr	8	2	1	2	-	1	5	5	15	1	13	-	4	35	9	20	-
K.A. zum Betrag	7	20	11	5	-	7	5	3	3	8	5	11	10	5	3	3	-
S U M M E	100	100	100	100	100	100	100	100	100	100	100	100	100	100	100	100	100
Betrag je Unterstützter (EUR/M)	388	213	232	240	320	288	299	310	513	269	473	301	315	895	562	544	(320)

* Kantar - Public Division *

Regelmäßige Unterstützung an Personen, die nicht im Haushalt leben - Prozentuale Verteilung der Personen

Teilgesamtheit: Frauen ab 60 Jahren (ohne Heimbewohner) - alte Länder (mit West-Berlin)

	Frauen - Tätigkeitsniveau																	
	Alle Arbeiter				Angestellte					Beamte, Berufssol.		Selbstständige				Mithelfende		
	Alle Frauen	Ange-lernt	Fach-arbeiter	Meister/Polier	Ange-lernt	Einf.Fachkr.	Mittl.Fachkr.	Gehob.Fachkr.	Hochq./leit.	Einf./Mittl.D.	Gehob./Höher.D.	Land-wirte	Hand-werker	Verkam.Freib.	Sonst.Freib.	Gewerbe-treib.	Mithelfende	
Basis hochger. (in Tsd.)	10018	1644	828	14	540	1976	2364	556	227	73	377	67	38	79	115	285	318	
Basis ungewichtet	10022	1618	796	14	518	1938	2373	569	219	76	476	75	38	74	99	279	340	
Unterstützung an: (Mfn)																		
Geschied./getrennt leb. Ehefrau	0	0	-	-	0	0	0	1	0	-	1	-	-	4	-	-	-	
Eigene Kinder	12	9	9	(11)	10	12	13	16	19	25	27	17	6	34	17	11	7	
Sonstige Personen/K.A.	6	4	5	-	4	5	7	10	12	12	13	3	3	7	6	6	3	
S U M M E (Mfn)	19	13	14	11	14	17	21	27	31	37	41	20	8	45	23	17	10	
S U M M E (ohne Mfn)	17	12	14	11	13	16	19	24	27	25	32	18	3	39	21	16	7	
Höhe d. Unterhaltsleistungen in EUR/Monat																		
Zahlende: hochger. (in Tsd.)	1776	208	119	2	75	322	473	141	66	23	138	13	2	33	25	47	28	
(in %)	18	13	14	11	14	16	20	25	29	31	37	19	6	42	22	16	9	
ungewichtet	1799	200	119	2	75	329	455	140	63	19	181	15	3	30	22	49	29	
1 - u. 25 EUR	1	3	1	-	3	2	0	2	2	-	-	-	-	-	-	1	-	
25 - u. 50 EUR	2	1	3	-	3	2	2	2	-	4	1	-	48	-	-	4	3	
50 - u. 100 EUR	10	11	23	-	10	10	11	8	8	3	5	4	-	5	3	13	-	
100 - u. 200 EUR	27	29	29	-	32	31	26	28	28	15	12	51	-	4	26	25	32	
200 - u. 300 EUR	18	19	17	(43)	16	16	20	15	13	46	25	7	2	15	24	18	20	
300 - u. 400 EUR	10	9	8	(57)	4	12	9	16	8	4	10	-	-	5	7	9	19	
400 - u. 500 EUR	5	5	3	-	5	3	5	7	8	6	7	9	-	22	-	5	-	
500 - u. 600 EUR	7	7	5	-	9	8	6	5	3	3	14	4	49	17	16	9	-	
600 - u. 700 EUR	3	1	1	-	2	2	3	2	4	-	6	-	-	2	-	2	5	
700 - u. 800 EUR	1	-	-	-	3	1	2	2	2	-	3	-	-	4	-	-	2	
800 - u. 900 EUR	2	1	2	-	-	2	4	2	-	-	2	7	-	6	-	5	-	
900 - u. 1.000 EUR	1	0	-	-	1	-	1	-	5	-	1	-	-	-	-	-	-	
1.000 EUR und mehr	5	0	0	-	1	3	5	8	16	14	10	-	-	18	23	6	6	
K.A. zum Betrag	8	15	8	-	11	10	5	4	3	4	3	18	-	2	1	3	13	
S U M M E	100	100	100	100	100	100	100	100	100	100	100	100	100	100	100	100	100	
Betrag je Unterstützter (EUR/M)	312	216	189	(278)	235	258	317	349	442	442	428	232	271	626	511	312	298	

* Kantar - Public Division *

Haushaltsgröße, Einkommensbezieher/in und Wohnstatus - Prozentuale Verteilung der Personen

PROZENT SENKRECHT

Teilgesamtheit: Männer und Frauen ab 60 Jahren (ohne Heimbewohner) - a l t e L ä n d e r (mit West-Berlin)

	+-- ALLE +--		+----- M ä n n e r -----+						+----- F r a u e n -----+					
			Alle	60-u. 65 J.	65-u. 75 J.	75-u. 85 J.	85 u. älter	65 u. älter	Alle	60-u. 65 J.	65-u. 75 J.	75-u. 85 J.	85 u. älter	65 u. älter
Basis hochger. (in Tsd.)	18448		8431	2175	3195	2458	603	6256	10018	2086	3527	3182	1224	7932
Basis ungewichtet	18583		8561	1323	3003	3581	654	7238	10022	1514	3282	3985	1241	8508
Haushaltsgröße														
1 Person	31		21	23	19	20	27	20	39	26	31	47	67	43
2 Personen	61		69	61	72	75	66	72	54	64	63	48	28	52
3 Personen	6		7	11	7	4	4	5	4	8	4	3	3	3
4 und mehr Personen	2		3	5	3	1	3	2	2	3	2	2	2	2
S U M M E	100		100	100	100	100	100	100	100	100	100	100	100	100
Zahl der Einkommensbezieher														
1 Einkommensbezieher	38		29	35	27	25	33	27	45	39	35	50	69	46
2 Einkommensbezieher	57		65	57	67	71	61	68	51	54	61	46	28	50
3 und mehr Einkommensbez.	5		6	8	6	4	6	5	4	7	4	4	3	4
S U M M E	100		100	100	100	100	100	100	100	100	100	100	100	100
Status d. Einkommensbez. (Mfn)														
Zielperson	100		100	99	100	100	100	100	100	99	100	100	100	100
Ehe-/Lebenspartner	57		67	62	70	71	54	69	48	55	61	42	15	46
Sohn/Schwiegersohn	5		5	7	4	3	6	4	5	6	4	4	6	4
Tochter/Schwiegertochter	2		2	3	2	2	3	2	3	3	2	3	3	3
Enkel	0		0	-	0	0	1	0	0	-	0	1	0	1
Ehepartner	54		64	58	67	69	51	66	46	51	59	40	14	44
Lebenspartner	3		3	4	3	3	2	3	2	4	2	2	1	2
Sonstige Personen	1		1	2	1	1	1	1	1	2	1	1	1	1
Wohnstatus														
Mieter, Untermieter	36		34	38	34	31	34	33	38	38	38	36	40	38
Eigentümer	57		61	59	62	61	57	61	55	58	56	53	47	54
Mietfreies Wohnen	7		5	3	5	8	9	6	8	4	6	10	13	9
S U M M E	100		100	100	100	100	100	100	100	100	100	100	100	100
K.A. - Haushaltsgröße	0		-	-	-	-	-	-	0	-	-	-	0	0
K.A. - Einkommensbezieher	0		0	0	-	-	-	-	0	-	-	-	0	0
K.A. - Status d. Eink.-bez.	3		3	2	2	3	11	3	4	2	1	5	11	4
K.A. - Wohnstatus	0		0	-	-	0	-	0	0	-	0	0	0	0

* Kantar - Public Division *

Haushaltsgröße, Einkommensbezieher/in und Wohnstatus - Nettoeinkommen der Person (ZY090) (Betrag je Bezieher/in)

EUR/MONAT

Teilgesamtheit: Männer und Frauen ab 60 Jahren (ohne Heimbewohner) - a l t e L ä n d e r (mit West-Berlin)

	+-- ALLE --+	+----- M ä n n e r -----+						+----- F r a u e n -----+					
		Alle	60-u. 65 J.	65-u. 75 J.	75-u. 85 J.	85 u. älter	65 u. älter	Alle	60-u. 65 J.	65-u. 75 J.	75-u. 85 J.	85 u. älter	65 u. älter
Basis hochger. (in Tsd.)	18448	8431	2175	3195	2458	603	6256	10018	2086	3527	3182	1224	7932
Basis ungewichtet	18583	8561	1323	3003	3581	654	7238	10022	1514	3282	3985	1241	8508
Haushaltsgröße													
1 Person	1703	1849	1925	1715	1883	2024	1820	1638	1823	1606	1622	1588	1609
2 Personen	1689	2195	2620	2067	2082	2066	2073	1113	1326	1050	1006	1244	1050
3 Personen	1857	2439	3037	2044	1950	(1979)	2011	1050	1063	1046	962	1301	1043
4 und mehr Personen	1745	2226	2778	2009	1378	(1475)	1783	1092	973	1197	1153	(965)	1140
Zahl der Einkommensbezieher													
1 Einkommensbezieher	1754	2045	2259	1933	1938	2049	1948	1588	1580	1577	1601	1586	1590
2 Einkommensbezieher	1687	2194	2673	2043	2074	2050	2056	1130	1403	1052	1008	1248	1053
3 und mehr Einkommensbez.	1547	2017	2498	1742	1737	1792	1746	1010	977	1049	990	1037	1024
Status d. Einkommensbez. (Mfn)													
Zielperson	1704	2141	2515	1996	2027	2034	2012	1324	1434	1231	1301	1475	1298
Ehe-/Lebenspartner	1671	2188	2678	2022	2062	2000	2036	1059	1363	1032	887	719	964
Sohn/Schwiegersohn	1517	1957	2380	1715	1682	1781	1716	1124	1097	1103	1078	1299	1135
Tochter/Schwiegertochter	1578	2151	2700	2015	1712	(1765)	1857	1159	1118	1132	1207	1150	1169
Enkel	1248	(1437)	-	/	(1551)	/	(1437)	1156	-	/	1159	/	1156
Ehepartner	1658	2190	2687	2023	2066	2011	2039	1025	1326	1004	855	654	934
Lebenspartner	1945	2145	2538	2001	1967	(1722)	1967	1728	1847	1686	1645	(1605)	1665
Sonstige Personen	1573	1852	(2056)	1859	(1405)	/	1704	1281	1345	(1277)	(1319)	(901)	1241
Wohnstatus													
Mieter, Untermieter	1442	1650	1831	1497	1637	1765	1576	1281	1436	1153	1271	1412	1241
Eigentümer	1912	2462	2983	2298	2277	2286	2288	1377	1448	1293	1344	1616	1358
Mietfreies Wohnen	1353	1642	2016	1616	1600	1466	1588	1183	1240	1169	1192	1159	1177
I N S G E S A M T	1704	2141	2514	1996	2027	2034	2012	1325	1435	1231	1301	1475	1298

Haushaltsgröße, Einkommensbezieher/in und Wohnstatus - Prozentuale Verteilung der Personen

PROZENT SENKRECHT

Teilgesamtheit: Männer ab 60 Jahren (ohne Heimbewohner) - a l t e L ä n d e r (mit West-Berlin)

	+-- ALLE +--			+ V E R H E I R A T E T E +			+----- A L L E I N S T E H E N D E N A C H F A M I L I E N S T A N D -----+											
		+-----+-----+-----+			+-----+-----+-----+			+-----+-----+-----+			+-----+-----+-----+			+-----+-----+-----+				
			60-u.	65 u.		60-u.	65 u.		60-u.	65 u.		60-u.	65 u.		60-u.	65 u.		
	Alle	65 J.	älter	Alle	65 J.	älter	Alle	65 J.	älter	Alle	65 J.	älter	Alle	65 J.	älter			
Basis hochger. (in Tsd.)	8431			6068	1522	4546	2362	653	1709	792	56	736	965	343	622	606	254	352
Basis ungewichtet	8561			6095	934	5161	2466	389	2077	1047	38	1009	871	219	652	548	132	416
Haushaltsgröße																		

1 Person	21			-	-	-	75	76	74	68	63	69	75	76	75	81	79	83
2 Personen	69			88	78	91	21	19	22	27	34	26	21	18	22	15	17	14
3 Personen	7			9	15	7	2	3	2	2	2	2	2	4	1	2	3	1
4 und mehr Personen	3			3	7	2	2	2	2	3	-	3	1	2	1	1	1	2
S U M M E	100			100	100	100	100	100	100	100	100	100	100	100	100	100	100	100
Zahl der Einkommensbezieher																		

1 Einkommensbezieher	29			10	16	8	77	79	77	71	75	71	79	79	79	83	81	85
2 Einkommensbezieher	65			83	73	86	21	19	21	26	22	26	20	19	20	15	18	13
3 und mehr Einkommensbez.	6			7	11	6	2	2	2	3	2	3	1	2	1	1	1	2
S U M M E	100			100	100	100	100	100	100	100	100	100	100	100	100	100	100	100
Status d. Einkommensbez. (Mfn)																		

Zielperson	100			100	99	100	100	100	100	100	100	100	100	100	100	100	100	100
Ehe-/Lebenspartner	67			89	83	91	11	13	10	7	11	7	15	15	15	9	11	8
Sohn/Schwiegersohn	5			5	8	4	3	3	3	6	10	5	3	4	2	0	0	0
Tochter/Schwiegertochter	2			2	4	2	2	1	2	3	4	3	1	1	1	0	-	0
Enkel	0			0	-	0	0	-	1	1	-	1	0	-	0	-	-	-
Ehepartner	64			89	83	91	-	-	-	-	-	-	-	-	-	-	-	-
Lebenspartner	3			-	-	-	11	13	10	7	11	7	15	15	15	9	11	8
Sonstige Personen	1			1	1	1	3	4	2	1	2	0	2	2	2	6	7	5
Wohnstatus																		

Mieter, Untermieter	34			27	28	27	52	62	47	36	42	35	64	72	60	52	53	51
Eigentümer	61			68	70	67	42	34	45	54	48	54	31	25	34	44	44	45
Mietfreies Wohnen	5			5	2	6	6	4	8	10	9	10	5	3	6	4	3	5
S U M M E	100			100	100	100	100	100	100	100	100	100	100	100	100	100	100	100
K.A. - Haushaltsgröße	-			-	-	-	-	-	-	-	-	-	-	-	-	-	-	-
K.A. - Einkommensbezieher	0			-	-	-	0	0	-	-	-	-	-	-	-	0	0	-
K.A. - Status d. Eink.-bez.	3			2	2	1	6	1	8	15	-	16	2	1	2	2	1	3
K.A. - Wohnstatus	0			0	-	0	0	-	0	0	-	0	0	-	0	-	-	-

* Kantar - Public Division *

Haushaltsgröße, Einkommensbezieher/in und Wohnstatus - Nettoeinkommen der Person (ZY090) (Betrag je Bezieher/in)

EUR/MONAT

Teilgesamtheit: Männer ab 60 Jahren (ohne Heimbewohner) - a l t e L ä n d e r (mit West-Berlin)

	+-- ALLE +--			+ V E R H E I R A T E T E +			+----- A L L E I N S T E H E N D E N A C H F A M I L I E N S T A N D -----+									
		+-----+-----+-----+			+-----+-----+-----+			+-----+-----+-----+			+-----+-----+-----+					
			60-u.	65 u.		60-u.	65 u.		60-u.	65 u.		60-u.	65 u.		60-u.	65 u.
	Alle	65 J.	älter	Alle	65 J.	älter	Alle	65 J.	älter	Alle	65 J.	älter	Alle	65 J.	älter	
Basis hochger. (in Tsd.)	8431	6068	1522	4546	2362	653	1709	792	56	736	965	343	622	606	254	352
Basis ungewichtet	8561	6095	934	5161	2466	389	2077	1047	38	1009	871	219	652	548	132	416
Haushaltsgröße																

1 Person	1849	-	-	-	1849	1925	1820	2030	(1812)	2045	1794	1960	1702	1734	1900	1619
2 Personen	2195	2203	2655	2074	2118	2286	2063	2172	(2630)	2127	2166	2350	2082	1887	(2038)	1756
3 Personen	2439	2465	3126	1980	2139	(1801)	2314	(2540)	/	(2610)	(1583)	/	/	/	/	/
4 und mehr Personen	2226	2340	2796	1905	1675	/	1383	(1373)	-	(1373)	(2030)	/	/	/	/	/
Zahl der Einkommensbezieher																

1 Einkommensbezieher	2045	2577	2933	2344	1877	1962	1844	2062	(2024)	2066	1826	2004	1729	1748	1894	1648
2 Einkommensbezieher	2194	2209	2736	2060	2036	2091	2019	2118	/	2104	2061	2078	2052	1803	(2036)	1580
3 und mehr Einkommensbez.	2017	2029	2464	1772	1901	/	1536	1606	/	1607	(1877)	/	/	/	/	/
Status d. Einkommensbez. (Mfn)																

Zielperson	2141	2231	2736	2063	1910	2003	1875	2063	2086	2061	1872	2024	1790	1769	1956	1635
Ehe-/Lebenspartner	2188	2190	2687	2039	2145	2538	1967	2151	/	2118	2149	2471	1987	2130	(2680)	1615
Sohn/Schwiegersohn	1957	1993	2433	1724	1799	(2075)	1687	1708	/	1645	(1690)	(1563)	(1843)	/	/	/
Tochter/Schwiegertochter	2151	2227	2749	1878	1853	/	1801	1726	/	1683	/	/	/	/	-	/
Enkel	(1437)	(1659)	-	(1659)	(1214)	-	(1214)	/	-	/	/	-	/	-	-	-
Ehepartner	2190	2190	2687	2039	-	-	-	-	-	-	-	-	-	-	-	-
Lebenspartner	2145	-	-	-	2145	2538	1967	2151	/	2118	2149	2471	1987	2130	(2680)	1615
Sonstige Personen	1852	2035	(2771)	(1557)	1689	(1493)	1846	/	/	/	(2015)	/	(2380)	(1466)	/	(1384)
Wohnstatus																

Mieter, Untermieter	1650	1704	2020	1594	1577	1633	1548	1792	(1683)	1802	1508	1638	1423	1515	1617	1438
Eigentümer	2462	2488	3041	2298	2353	2707	2251	2311	(2593)	2292	2655	3184	2446	2081	2369	1879
Mietfreies Wohnen	1642	1616	(2207)	1540	1693	(1730)	1686	1706	/	1733	1698	/	1694	(1634)	/	(1445)

I N S G E S A M T	2141	2231	2735	2063	1910	2003	1875	2063	2086	2061	1872	2024	1790	1769	1956	1635

* Kantar - Public Division *

Haushaltsgröße, Einkommensbezieher/in und Wohnstatus - Prozentuale Verteilung der Personen

PROZENT SENKRECHT

Teilgesamtheit: Frauen ab 60 Jahren (ohne Heimbewohner) - alte Länder (mit West-Berlin)

	+-- ALLE +--			+ VERHEIRATETE +			+----- A L L E I N S T E H E N D E N A C H F A M I L I E N S T A N D -----+											
		+-----+-----+-----+			+----- Gesamt -----+-----		+----- Verwitwet-----+-----		+----- Geschieden/Getr.lebend+-----						+----- Ledig -----+			
			60-u.	65 u.		60-u.	65 u.		60-u.	65 u.		60-u.	65 u.		60-u.	65 u.		
	Alle	65 J.	älter	Alle	65 J.	älter	Alle	65 J.	älter	Alle	65 J.	älter	Alle	65 J.	älter			
Basis hochger. (in Tsd.)	10018			5081	1355	3726	4936	730	4206	3321	224	3096	1094	335	759	522	171	351
Basis ungewichtet	10022			5408	1074	4334	4614	440	4174	3054	117	2937	1001	195	806	559	128	431
Haushaltsgröße																		

1 Person	39			-	-	-	80	73	81	79	73	80	82	70	86	83	79	85
2 Personen	54			91	86	93	16	21	15	16	18	16	16	25	11	14	18	13
3 Personen	4			6	11	5	2	3	2	2	4	2	2	3	1	2	3	1
4 und mehr Personen	2			2	3	2	2	2	2	2	5	2	1	2	1	1	1	1
S U M M E	100			100	100	100	100	100	100	100	100	100	100	100	100	100	100	100
Zahl der Einkommensbezieher																		

1 Einkommensbezieher	45			9	20	5	82	75	83	81	75	81	83	72	88	85	80	87
2 Einkommensbezieher	51			85	72	89	16	21	15	16	19	16	15	25	10	13	17	11
3 und mehr Einkommensbez.	4			6	8	5	3	4	3	3	6	3	2	3	1	2	2	2
S U M M E	100			100	100	100	100	100	100	100	100	100	100	100	100	100	100	100
Status d. Einkommensbez. (Mfn)																		

Zielperson	100			100	99	100	100	100	100	100	99	100	100	100	100	100	100	100
Ehe-/Lebenspartner	48			90	78	94	5	12	4	3	8	3	9	15	6	6	10	4
Sohn/Schwiegersohn	5			4	6	4	5	7	5	5	9	5	5	9	3	1	1	2
Tochter/Schwiegertochter	3			2	2	2	3	3	3	4	5	4	2	3	2	1	2	0
Enkel	0			0	-	0	1	-	1	-	1	-	0	-	1	1	-	1
Ehepartner	46			90	78	94	-	-	-	-	-	-	-	-	-	-	-	-
Lebenspartner	2			-	-	-	5	12	4	3	8	3	9	15	6	6	10	4
Sonstige Personen	1			1	1	1	2	5	1	1	5	1	1	3	0	7	8	6
Wohnstatus																		

Mieter, Untermieter	38			26	26	26	49	59	47	41	44	40	71	71	71	58	55	60
Eigentümer	55			68	71	67	40	35	41	46	49	46	24	24	25	36	38	34
Mietfreies Wohnen	8			5	3	6	11	6	11	13	7	14	5	5	5	6	6	6
S U M M E	100			100	100	100	100	100	100	100	100	100	100	100	100	100	100	100
K.A. - Haushaltsgröße	0			-	-	-	0	-	0	0	-	0	-	-	-	-	-	-
K.A. - Einkommensbezieher	0			-	-	-	0	-	0	0	-	0	-	-	-	-	-	-
K.A. - Status d. Eink.-bez.	4			1	2	1	6	2	7	8	4	9	1	1	1	1	1	1
K.A. - Wohnstatus	0			0	-	0	0	-	0	0	-	0	0	-	0	-	-	-

* Kantar - Public Division *

Haushaltsgröße, Einkommensbezieher/in und Wohnstatus - Nettoeinkommen der Person (ZY090) (Betrag je Bezieher/in)

EUR/MONAT

Teilgesamtheit: Frauen ab 60 Jahren (ohne Heimbewohner) - a l t e L ä n d e r (mit West-Berlin)

	+-- ALLE +--			+ V E R H E I R A T E T E +			+----- A L L E I N S T E H E N D E N A C H F A M I L I E N S T A N D -----+									
		+-----+-----+-----+			+-----+-----+-----+			+-----+-----+-----+			+-----+-----+-----+					
			60-u.	65 u.		60-u.	65 u.		60-u.	65 u.		60-u.	65 u.		60-u.	65 u.
	Alle	65 J.	älter	Alle	65 J.	älter	Alle	65 J.	älter	Alle	65 J.	älter	Alle	65 J.	älter	
Basis hochger. (in Tsd.)	10018	5081	1355	3726	4936	730	4206	3321	224	3096	1094	335	759	522	171	351
Basis ungewichtet	10022	5408	1074	4334	4614	440	4174	3054	117	2937	1001	195	806	559	128	431
Haushaltsgröße																

1 Person	1638	-	-	-	1638	1823	1609	1687	1965	1668	1470	1644	1408	1685	1961	1561
2 Personen	1113	1006	1267	927	1707	1715	1705	1749	(1832)	1742	1581	1555	1605	1697	(1996)	1496
3 Personen	1050	894	974	837	1483	(1536)	1469	1532	/	1547	(1344)	/	(1000)	/	/	/
4 und mehr Personen	1092	764	710	800	1444	/	1403	1413	/	1386	(1867)	/	/	/	/	/
Zahl der Einkommensbezieher																

1 Einkommensbezieher	1588	380	340	438	1644	1829	1615	1690	1978	1670	1496	1664	1436	1675	1937	1557
2 Einkommensbezieher	1130	1033	1356	939	1663	1697	1655	1719	(1772)	1715	1433	1508	1356	1758	(2111)	1493
3 und mehr Einkommensbez.	1010	828	877	801	1440	(1408)	1448	1441	/	1458	(1654)	/	(1653)	/	/	/
Status d. Einkommensbez. (Mfn)																

Zielperson	1324	993	1215	920	1642	1787	1617	1688	1906	1672	1491	1625	1432	1673	1947	1539
Ehe-/Lebenspartner	1059	1025	1326	934	1728	1847	1665	1760	/	1748	1613	1757	1462	(1973)	(2107)	(1801)
Sohn/Schwiegersohn	1124	782	838	750	1414	(1481)	1396	1464	(1649)	1442	1280	(1395)	(1132)	/	/	/
Tochter/Schwiegertochter	1159	795	(725)	822	1368	(1528)	1339	1373	/	1362	(1362)	/	(1226)	/	/	/
Enkel	1156	(633)	-	(633)	1304	-	1304	(1372)	-	(1372)	/	-	/	/	-	/
Ehepartner	1025	1025	1326	934	-	-	-	-	-	-	-	-	-	-	-	-
Lebenspartner	1728	-	-	-	1728	1847	1665	1760	/	1748	1613	1757	1462	(1973)	(2107)	(1801)
Sonstige Personen	1281	(903)	(917)	(898)	1451	(1478)	1430	(1565)	/	(1493)	/	/	/	1445	(1645)	(1327)
Wohnstatus																

Mieter, Untermieter	1281	866	1076	795	1493	1697	1449	1535	1782	1515	1392	1560	1318	1562	1950	1387
Eigentümer	1377	1065	1280	991	1886	2006	1869	1897	2050	1885	1785	1892	1740	1943	2066	1876
Mietfreies Wohnen	1183	716	1001	674	1413	(1423)	1412	1426	/	1416	1456	(1323)	1524	1160	/	(1141)

I N S G E S A M T	1325	994	1218	920	1642	1787	1617	1687	1906	1671	1490	1625	1430	1673	1947	1539

* Kantar - Public Division *

Haushaltsgröße, Einkommensbezieher/in und Wohnstatus - Prozentuale Verteilung der Personen

PROZENT SENKRECHT

Teilgesamtheit: Männer und Frauen ab 65 Jahren (ohne Heimbewohner) - a l t e L ä n d e r (mit West-Berlin)

	+-- alle ---+	+-- LETZTE / HEUTIGE BERUFLICHE STELLUNG ("Alle" einschl. nie erwerbstätig und K.A. zur beruflichen Stellung) -----+											
		+----- M ä n n e r -----+							+----- F r a u e n -----+				
		Alle	Arbeiter	An- gestellte	Beamte/ Ber.-Sold	Selbst- ständige	Mit- helfende	Alle	Arbeiter	An- gestellte	Beamte/ Ber.-Sold	Selbst- ständige	Mit- helfende
Basis hochger. (in Tsd.)	14188	6256	1982	2539	799	865	12	7932	2025	4378	328	446	299
Basis ungewichtet	15746	7238	2184	2863	1148	963	13	8508	2107	4675	463	455	326
Haushaltsgröße													
1 Person	33	20	23	19	18	18	(46)	43	44	44	32	45	45
2 Personen	61	72	68	74	76	73	(42)	52	49	53	64	48	44
3 Personen	4	5	7	5	4	6	(11)	3	5	3	3	4	6
4 und mehr Personen	2	2	2	2	2	3	-	2	2	1	1	3	6
S U M M E	100	100	100	100	100	100	100	100	100	100	100	100	100
Zahl der Einkommensbezieher													
1 Einkommensbezieher	38	27	30	26	25	23	(46)	46	47	46	35	49	47
2 Einkommensbezieher	58	68	64	70	71	71	(42)	50	47	52	62	46	43
3 und mehr Einkommensbez.	4	5	6	4	4	6	(11)	4	6	3	3	5	9
S U M M E	100	100	100	100	100	100	100	100	100	100	100	100	100
Status d. Einkommensbez. (Mfn)													
Zielperson	100	100	100	100	100	100	(100)	100	100	100	100	100	100
Ehe-/Lebenspartner	56	69	65	71	71	71	(41)	46	43	49	62	45	38
Sohn/Schwiegersohn	4	4	5	3	3	5	(11)	4	6	3	2	4	13
Tochter/Schwiegertochter	2	2	2	2	2	2	-	3	4	1	3	2	5
Enkel	0	0	0	0	0	0	-	1	1	0	0	0	1
Ehepartner	54	66	62	68	69	68	(41)	44	41	46	61	43	38
Lebenspartner	2	3	2	3	3	3	-	2	2	2	1	2	0
Sonstige Personen	1	1	1	1	1	1	-	1	1	1	1	1	1
Wohnstatus													
Mieter, Untermieter	35	33	46	29	19	23	(31)	38	45	38	18	26	12
Eigentümer	57	61	46	66	77	67	(59)	54	44	57	79	61	58
Mietfreies Wohnen	8	6	8	4	4	11	(10)	9	12	6	3	13	30
S U M M E	100	100	100	100	100	100	100	100	100	100	100	100	100
K.A. - Haushaltsgröße	0	-	-	-	-	-	-	0	-	0	-	-	1
K.A. - Einkommensbezieher	0	-	-	-	-	-	-	0	-	0	-	-	0
K.A. - Status d. Eink.-bez.	4	3	4	3	2	4	(13)	4	5	3	1	4	6
K.A. - Wohnstatus	0	0	0	-	0	-	-	0	0	0	0	-	0

* Kantar - Public Division *

Haushaltsgröße, Einkommensbezieher/in und Wohnstatus - Nettoeinkommen der Person (ZY090) (Betrag je Bezieher/in)

EUR/MONAT

Teilgesamtheit: Männer und Frauen ab 65 Jahren (ohne Heimbewohner) - a l t e L ä n d e r (mit West-Berlin)

	+-- alle +--	LETZTE / HEUTIGE BERUFLICHE STELLUNG ("Alle" einschl. nie erwerbstätig und K.A. zur beruflichen Stellung) -----+												
		M ä n n e r -----+							F r a u e n -----+					
		Alle	Arbeiter	An- gestellte	Beamte/ Ber.-Sold	Selbst- ständige	Mit- helfende	Alle	Arbeiter	An- gestellte	Beamte/ Ber.-Sold	Selbst- ständige	Mit- helfende	
Basis hochger. (in Tsd.)	14188	6256	1982	2539	799	865	12	7932	2025	4378	328	446	299	
Basis ungewichtet	15746	7238	2184	2863	1148	963	13	8508	2107	4675	463	455	326	
Haushaltsgröße														
1 Person	1666	1820	1391	2018	2683	1790	/	1609	1355	1731	2681	1572	1214	
2 Personen	1595	2073	1460	2279	2955	1961	/	1050	788	1063	2306	1368	936	
3 Personen	1583	2011	1412	2356	3137	2056	/	1043	942	1128	(2239)	(896)	(873)	
4 und mehr Personen	1470	1783	1290	1972	(3170)	(1646)	-	1140	950	1356	/	(1484)	(964)	
Zahl der Einkommensbezieher														
1 Einkommensbezieher	1704	1948	1429	2177	2840	1920	/	1590	1350	1710	2631	1617	1215	
2 Einkommensbezieher	1577	2056	1445	2261	2938	1969	/	1053	790	1071	2321	1290	936	
3 und mehr Einkommensbez.	1393	1746	1390	1969	3092	1417	/	1024	887	1123	(2299)	(1254)	(853)	
Status d. Einkommensbez. (Mfn)														
Zielperson	1616	2012	1437	2227	2919	1926	(1113)	1298	1055	1363	2428	1448	1060	
Ehe-/Lebenspartner	1546	2036	1432	2240	2952	1910	/	964	657	976	2303	1235	858	
Sohn/Schwiegersohn	1392	1716	1439	1817	(3136)	1457	/	1135	1034	1294	/	(981)	950	
Tochter/Schwiegertochter	1426	1857	1403	2171	(2933)	(1467)	-	1169	1080	1272	(2455)	(1098)	(894)	
Enkel	1248	(1437)	/	/	/	/	-	1156	(1193)	(1033)	/	/	/	
Ehepartner	1534	2039	1435	2247	2954	1904	/	934	629	938	2302	1191	852	
Lebenspartner	1826	1967	1356	2095	(2881)	(2038)	-	1665	1338	1728	/	/	/	
Sonstige Personen	1471	1704	(1352)	(2297)	(2594)	(1079)	-	1241	(996)	(1471)	/	/	/	
Wohnstatus														
Mieter, Untermieter	1379	1576	1279	1808	2663	1357	/	1241	1056	1353	2366	1221	866	
Eigentümer	1804	2288	1597	2424	3001	2254	/	1358	1049	1371	2433	1590	1164	
Mietfreies Wohnen	1326	1588	1407	2012	2526	1098	/	1177	1079	1344	(2744)	1262	937	
I N S G E S A M T	1616	2012	1437	2227	2919	1926	(1113)	1298	1055	1363	2428	1448	1060	

* Kantar - Public Division *

Haushaltsgröße, Einkommensbezieher/in und Wohnstatus - Prozentuale Verteilung der Personen

PROZENT SENKRECHT

Teilgesamtheit: Männer ab 60 Jahren (ohne Heimbewohner) - a l t e L ä n d e r (mit West-Berlin)

	M ä n n e r - T ä t i g k e i t s n i v e a u																	
	Alle	Arbeiter				Angestellte				Beamte, Berufssol.		Selbstständige				Mit-		
	Männer	Ange- lernt	Fach- arbeiter	Meister/ Polier	Ange- lernt	Einf. Fachkr.	Mittl. Fachkr.	Gehob. Fachkr.	Hochq./ leit.	Einf./ Mittl.D.	Gehob./ Höher.D.	Land- wirte	Hand- werker	Verkam. Freib.	Sonst. Freib.	Gewerbe/ treib.	hel- fende	
Basis hochger. (in Tsd.)	8431	833	1687	269	100	370	1184	731	1009	334	712	145	222	182	142	423	15	
Basis ungewichtet	8561	751	1639	283	90	353	1148	759	1043	341	947	170	231	179	120	417	15	
Haushaltsgröße																		
1 Person	21	27	23	20	26	25	22	18	16	18	16	17	20	13	29	19	(51)	
2 Personen	69	58	68	71	54	63	69	74	75	74	76	59	74	78	59	70	(40)	
3 Personen	7	10	6	9	7	9	6	6	7	5	6	14	5	6	7	8	(9)	
4 und mehr Personen	3	5	3	1	13	3	2	2	2	2	2	10	1	3	4	3	-	
S U M M E	100	100	100	100	100	100	100	100	100	100	100	100	100	100	100	100	100	
Zahl der Einkommensbezieher																		
1 Einkommensbezieher	29	36	31	26	29	31	30	26	26	27	25	22	25	20	37	25	(55)	
2 Einkommensbezieher	65	54	63	67	58	60	66	70	70	67	71	60	70	77	60	68	(35)	
3 und mehr Einkommensbez.	6	9	6	7	13	8	5	4	5	6	4	18	5	3	3	7	(9)	
S U M M E	100	100	100	100	100	100	100	100	100	100	100	100	100	100	100	100	100	
Status d. Einkommensbez. (Mfn)																		
Zielperson	100	100	100	100	100	100	100	99	100	100	100	100	99	100	100	100	(95)	
Ehe-/Lebenspartner	67	58	64	70	66	64	67	70	71	70	72	64	71	78	60	72	(39)	
Sohn/Schwiegersohn	5	8	5	5	10	7	3	4	3	4	3	21	3	1	4	4	(9)	
Tochter/Schwiegertochter	2	2	3	3	4	2	2	2	2	2	1	8	2	1	-	1	-	
Enkel	0	1	0	0	-	0	0	-	0	-	0	2	-	0	-	-	-	
Ehepartner	64	56	61	67	64	58	63	67	69	68	70	61	67	77	54	68	(39)	
Lebenspartner	3	2	3	2	2	5	4	3	2	2	3	2	4	1	7	5	-	
Sonstige Personen	1	3	1	0	3	2	2	0	1	1	1	3	2	-	1	2	-	
Wohnstatus																		
Mieter, Untermieter	34	63	43	29	61	47	33	28	19	22	18	2	18	13	40	34	(26)	
Eigentümer	61	30	51	65	36	48	61	69	78	73	79	63	76	86	55	61	(49)	
Mietfreies Wohnen	5	7	6	7	3	5	5	3	3	5	2	35	7	1	5	5	(25)	
S U M M E	100	100	100	100	100	100	100	100	100	100	100	100	100	100	100	100	100	
K.A. - Haushaltsgröße	-	-	-	-	-	-	-	-	-	-	-	-	-	-	-	-	-	
K.A. - Einkommensbezieher	0	0	-	-	-	-	-	-	-	-	-	-	-	-	-	-	-	
K.A. - Status d. Eink.-bez.	3	5	3	3	2	3	2	3	2	3	2	6	3	3	1	2	(10)	
K.A. - Wohnstatus	0	0	0	0	-	-	-	-	-	0	-	-	-	-	-	-	-	

* Kantar - Public Division *

Haushaltsgröße, Einkommensbezieher/in und Wohnstatus - Nettoeinkommen der Person (ZY090) (Betrag je Bezieher/in)

EUR/MONAT

Teilgesamtheit: Männer ab 60 Jahren (ohne Heimbewohner) - a l t e L ä n d e r (mit West-Berlin)

	M ä n n e r - T ä t i g k e i t s n i v e a u																Mit- hel- fende
	Alle Männer	A r b e i t e r				A n g e s t e l l t e				B e a m t e , B e r u f s s o l .		S e l b s t s t ä n d i g e					
		Ange- lernt	Fach- arbeiter	Meister Polier	Ange- lernt	Einf. Fachkr.	Mittl. Fachkr.	Gehob. Fachkr.	Hochq./ leit.	Einf./ Mittl.D.	Gehob./ Höher.D.	Land- wirte	Hand- werker	Verkam. Freib.	Sonst. Freib.	Gewerbe- treib.	
Basis hochger. (in Tsd.)	8431	833	1687	269	100	370	1184	731	1009	334	712	145	222	182	142	423	15
Basis ungewichtet	8561	751	1639	283	90	353	1148	759	1043	341	947	170	231	179	120	417	15
Haushaltsgröße																	
1 Person	1849	1147	1444	1669	(1337)	1523	1890	2250	2706	1957	3042	(2024)	1674	(4527)	1520	1720	/
2 Personen	2195	1236	1575	1869	1274	1652	2063	2379	3248	2239	3401	1205	1395	4268	1846	2084	/
3 Personen	2439	1226	1726	(1978)	/	(1681)	2414	3018	4110	(2135)	3772	(1211)	(1954)	/	/	(3215)	/
4 und mehr Personen	2226	1298	1694	/	/	/	(2525)	(2823)	(3750)	/	(3886)	(1279)	/	/	/	/	-
Zahl der Einkommensbezieher																	
1 Einkommensbezieher	2045	1234	1535	1777	(1394)	1682	1978	2367	3254	2054	3286	1924	1614	4336	1795	1982	/
2 Einkommensbezieher	2194	1215	1556	1848	1266	1594	2072	2402	3233	2236	3383	1181	1410	4284	1704	2258	/
3 und mehr Einkommensbez.	2017	1137	1686	(1937)	/	(1469)	2326	(2696)	3151	(2510)	3808	(1213)	(1965)	/	/	(1816)	/
Status d. Einkommensbez. (Mfn)																	
Zielperson	2141	1214	1557	1836	1296	1611	2056	2405	3235	2202	3375	1349	1489	4278	1801	2160	(1061)
Ehe-/Lebenspartner	2188	1196	1558	1848	1273	1577	2097	2397	3217	2256	3416	1120	1459	4222	1776	2216	/
Sohn/Schwiegersohn	1957	1304	1682	(1958)	/	(1355)	(2339)	(2619)	(2704)	(2442)	(3794)	(1377)	/	/	/	(1797)	/
Tochter/Schwiegertochter	2151	(1176)	1806	/	/	/	(2322)	(2350)	(3856)	/	(3539)	(792)	/	/	-	/	-
Enkel	(1437)	/	/	/	-	/	/	-	/	-	/	/	-	/	-	-	-
Ehepartner	2190	1196	1559	1853	1282	1592	2089	2400	3229	2253	3422	1051	1486	4133	1776	2175	/
Lebenspartner	2145	(1200)	1534	/	/	(1397)	2225	(2334)	(2875)	/	(3275)	/	/	/	/	(2853)	-
Sonstige Personen	1852	(979)	(1549)	/	/	/	(2076)	/	/	/	/	/	/	-	/	/	-
Wohnstatus																	
Mieter, Untermieter	1650	1095	1420	1569	1190	1452	1853	2151	2521	2122	3171	/	981	(3643)	1543	1385	/
Eigentümer	2462	1484	1682	1960	1437	1752	2162	2522	3418	2230	3435	1592	1658	4420	2073	2659	/
Mietfreies Wohnen	1642	1145	1465	(1746)	/	(1747)	2091	(2131)	2970	(2167)	(2932)	943	(963)	/	/	(1450)	/
I N S G E S A M T	2141	1214	1557	1836	1296	1611	2056	2405	3235	2202	3375	1349	1489	4278	1801	2161	(1015)

* Kantar - Public Division *

Haushaltsgröße, Einkommensbezieher/in und Wohnstatus - Prozentuale Verteilung der Personen

PROZENT SENKRECHT

Teilgesamtheit: Frauen ab 60 Jahren (ohne Heimbewohner) - alte Länder (mit West-Berlin)

	Frauen - Tätigkeitsniveau																	
	Alle Frauen	Arbeiter				Angestellte				Beamte, Berufssol.		Selbstständige				Mit-		
		Ange-lernt	Fach-arbeiter	Meister/Polier	Ange-lernt	Einf.Fachkr.	Mittl.Fachkr.	Gehob.Fachkr.	Hochq./leit.	Einf./Mittl.D.	Gehob./Höher.D.	Land-wirte	Hand-werker	Verkam.Freib.	Sonst.Freib.	Gewerbe-treib.	hel-fende	
Basis hochger. (in Tsd.)	10018	1644	828	14	540	1976	2364	556	227	73	377	67	38	79	115	285	318	
Basis ungewichtet	10022	1618	796	14	518	1938	2373	569	219	76	476	75	38	74	99	279	340	
Haushaltsgröße																		
1 Person	39	43	36	(48)	43	38	40	41	36	27	32	41	44	40	49	41	44	
2 Personen	54	48	57	(46)	52	56	56	54	61	62	64	39	50	55	45	54	44	
3 Personen	4	6	5	(6)	3	5	3	4	2	4	3	7	5	3	4	3	6	
4 und mehr Personen	2	3	1	-	2	1	1	1	1	6	1	12	1	1	2	1	5	
S U M M E	100	100	100	100	100	100	100	100	100	100	100	100	100	100	100	100	100	
Zahl der Einkommensbezieher																		
1 Einkommensbezieher	45	47	42	(54)	45	45	44	45	37	33	35	43	48	44	55	47	47	
2 Einkommensbezieher	51	46	52	(46)	51	51	54	52	61	59	62	41	50	55	41	50	44	
3 und mehr Einkommensbez.	4	7	5	-	4	4	2	3	2	8	3	16	1	1	4	3	9	
S U M M E	100	100	100	100	100	100	100	100	100	100	100	100	100	100	100	100	100	
Status d. Einkommensbez. (Mfn)																		
Zielperson	100	100	100	(100)	100	100	100	100	100	100	100	100	100	100	100	100	100	
Ehe-/Lebenspartner	48	42	50	(29)	44	50	51	51	59	58	63	45	52	55	39	47	39	
Sohn/Schwiegersohn	5	7	5	-	8	4	2	2	2	9	3	15	-	-	3	2	12	
Tochter/Schwiegertochter	3	4	4	-	3	2	1	1	0	9	2	8	1	-	1	1	5	
Enkel	0	1	0	-	0	0	0	0	-	-	0	1	-	-	-	0	1	
Ehepartner	46	40	49	(29)	41	47	48	47	54	55	61	45	52	50	37	45	38	
Lebenspartner	2	2	2	-	3	2	3	5	4	3	1	-	-	5	3	3	0	
Sonstige Personen	1	2	2	(16)	2	1	1	1	3	-	1	2	-	-	3	2	1	
Wohnstatus																		
Mieter, Untermieter	38	48	40	(47)	52	39	34	34	39	18	19	1	35	19	38	28	12	
Eigentümer	55	40	52	(53)	41	55	62	62	58	79	79	39	62	77	57	67	59	
Mietfreies Wohnen	8	12	8	-	7	6	4	4	3	4	3	60	3	4	5	5	28	
S U M M E	100	100	100	100	100	100	100	100	100	100	100	100	100	100	100	100	100	
K.A. - Haushaltsgröße	0	-	-	-	-	-	-	0	-	-	-	-	-	-	-	-	1	
K.A. - Einkommensbezieher	0	-	-	-	-	-	-	0	-	-	-	-	-	-	-	-	0	
K.A. - Status d. Eink.-bez.	4	6	3	-	3	3	3	3	2	-	2	8	-	1	2	3	6	
K.A. - Wohnstatus	0	0	0	-	0	0	0	-	-	-	0	-	-	-	-	-	0	

* Kantar - Public Division *

Haushaltsgröße, Einkommensbezieher/in und Wohnstatus - Nettoeinkommen der Person (ZY090) (Betrag je Bezieher/in)

EUR/MONAT

Teilgesamtheit: Frauen ab 60 Jahren (ohne Heimbewohner) - a l t e L ä n d e r (mit West-Berlin)

	Frauen - Tätigkeitsniveau																	Mit- hel- fende
	Alle Frauen	Arbeiter				Angestellte				Beamte, Berufssol.		Selbstständige						
		Ange- lernt	Fach- arbeiter	Meister/ Polier	Ange- lernt	Einf. Fachkr.	Mittl. Fachkr.	Gehob. Fachkr.	Hochq./ leit.	Einf./ Mittl.D.	Gehob./ Höher.D.	Land- wirte	Hand- werker	Verkam. Freib.	Sonst. Freib.	Gewerbe- treib.		
Basis hochger. (in Tsd.)	10018	1644	828	14	540	1976	2364	556	227	73	377	67	38	79	115	285	318	
Basis ungewichtet	10022	1618	796	14	518	1938	2373	569	219	76	476	75	38	74	99	279	340	
Haushaltsgröße																		
1 Person	1638	1299	1437	/	1384	1539	1827	2178	2896	(2324)	2750	(1243)	(1392)	(2370)	1753	1530	1259	
2 Personen	1113	802	783	/	844	888	1218	1514	2084	1802	2450	805	(876)	3009	1681	1153	921	
3 Personen	1050	781	1100	-	(928)	1057	1161	(1334)	/	/	(2496)	/	/	/	/	/	(891)	
4 und mehr Personen	1092	894	(1034)	-	/	(790)	(1492)	/	/	/	/	/	/	/	/	/	(964)	
Zahl der Einkommensbezieher																		
1 Einkommensbezieher	1588	1290	1383	/	1358	1457	1789	2116	2881	(2284)	2712	(1243)	(1392)	2182	1746	1561	1251	
2 Einkommensbezieher	1130	799	804	/	861	922	1228	1529	2110	1878	2457	873	(852)	3097	1613	1108	928	
3 und mehr Einkommensbez.	1010	764	1086	-	(886)	958	1251	(1332)	/	/	(2749)	(946)	/	/	/	/	(853)	
Status d. Einkommensbez. (Mfn)																		
Zielperson	1324	1021	1052	(1143)	1083	1154	1470	1785	2359	1983	2555	1043	1102	2701	1663	1319	1073	
Ehe-/Lebenspartner	1059	665	734	/	733	853	1147	1472	2030	1726	2446	730	(857)	3097	1571	1091	860	
Sohn/Schwiegersohn	1124	886	1249	-	1089	1121	1385	(1229)	/	/	/	(1045)	-	-	/	/	930	
Tochter/Schwiegertochter	1159	995	1334	-	(1260)	1089	(1203)	/	/	/	/	/	/	-	/	/	(894)	
Enkel	1156	(1057)	/	-	/	/	/	/	-	-	/	/	-	-	-	/	/	
Ehepartner	1025	633	717	/	709	820	1103	1402	2046	1699	2447	730	(857)	2978	1532	1037	855	
Lebenspartner	1728	1255	/	-	(1118)	1533	1921	(2140)	/	/	/	-	-	/	/	/	/	
Sonstige Personen	1281	(923)	(1083)	/	/	(1495)	(1591)	/	/	-	/	/	-	-	/	/	/	
Wohnstatus																		
Mieter, Untermieter	1281	1008	1105	/	1104	1196	1511	1807	2443	(2219)	2459	/	(860)	(2109)	1727	1097	963	
Eigentümer	1377	1041	986	/	1071	1118	1443	1770	2338	1898	2564	(1054)	(1187)	2864	1677	1409	1168	
Mietfreies Wohnen	1183	1018	1204	-	1005	1201	1503	(1891)	/	/	(2975)	1045	/	/	/	(1434)	928	
I N S G E S A M T	1325	1022	1052	(1143)	1083	1154	1470	1788	2359	1983	2555	1043	1102	2701	1663	1322	1073	

* Kantar - Public Division *

Erwerbs- / Ruhestandsstatus, Erwerbsjahre - Prozentuale Verteilung der Personen

PROZENT SENKRECHT

Teilgesamtheit: Männer und Frauen ab 60 Jahren (ohne Heimbewohner) - a l t e L ä n d e r (mit West-Berlin)

	+-- ALLE --+	+----- M ä n n e r -----+						+----- F r a u e n -----+					
		Alle	60-u. 65 J.	65-u. 75 J.	75-u. 85 J.	85 u. älter	65 u. älter	Alle	60-u. 65 J.	65-u. 75 J.	75-u. 85 J.	85 u. älter	65 u. älter
Basis hochger. (in Tsd.)	18448	8431	2175	3195	2458	603	6256	10018	2086	3527	3182	1224	7932
Basis ungewichtet	18583	8561	1323	3003	3581	654	7238	10022	1514	3282	3985	1241	8508
Erwerbs-/Ruhestandsstatus													
Nie erwerbstätig gewesen	2	0	-	0	0	0	0	3	2	3	4	7	4
Voll erwerbstätig	10	15	51	4	0	0	2	5	23	1	0	-	1
Regelmäßig teilzeitbeschäftigt	4	2	8	1	-	-	0	5	20	2	0	-	1
Regelmäßig geringfügig besch.	1	0	1	0	-	-	0	2	8	1	-	-	0
Gelegentlich/unregelmäßig erw.	1	1	3	0	-	-	0	1	3	0	0	-	0
Erwerbstätig, Umfang unbekannt	-	-	-	-	-	-	-	-	-	-	-	-	-
Z. Zt. nicht erwerbstätig (arbeitslos, Krankengeld)	1	1	3	0	-	-	0	0	2	0	-	-	0
Rentner/Pensionär noch (nebenher) erwerbstätig	9	11	7	18	7	1	12	7	8	12	3	1	7
Nicht mehr erwerbstätig	76	70	26	77	93	98	85	80	37	84	97	99	92
Zahl der Erwerbsjahre													
1 - u. 5 Jahre	2	1	1	0	1	1	1	3	2	3	5	5	4
5 - u. 10 Jahre	5	1	1	1	1	-	1	9	5	6	12	15	10
10 - u. 15 Jahre	6	1	2	1	1	0	1	10	7	9	10	15	10
15 - u. 20 Jahre	5	1	1	2	1	1	1	8	6	8	9	9	8
20 - u. 25 Jahre	6	3	5	4	1	2	3	8	9	7	8	8	8
25 - u. 30 Jahre	6	4	6	4	3	2	3	8	9	7	8	9	8
30 - u. 35 Jahre	9	8	11	7	7	4	6	10	12	10	10	8	10
35 - u. 40 Jahre	14	15	18	14	13	11	14	13	15	13	11	9	12
40 - u. 45 Jahre	20	25	26	21	27	31	24	16	20	17	14	11	15
45 Jahre und mehr	28	42	31	46	47	48	46	15	14	20	12	10	16
I N S G E S A M T	100	100	100	100	100	100	100	100	100	100	100	100	100
K.A. - Erwerbsjahre	14	12	10	12	13	11	13	16	16	16	17	15	16
Erwerbsjahre je Erwerbsperson	34	40	38	41	42	43	41	29	31	31	27	24	28

Erwerbs- / Ruhestandsstatus, Erwerbsjahre - Nettoeinkommen der Person (ZY090) (Betrag je Bezieher/in)

EUR/MONAT

Teilgesamtheit: Männer und Frauen ab 60 Jahren (ohne Heimbewohner) - a l t e L ä n d e r (mit West-Berlin)

	+-- ALLE --+	+----- M ä n n e r -----+						+----- F r a u e n -----+					
		Alle	60-u. 65 J.	65-u. 75 J.	75-u. 85 J.	85 u. älter	65 u. älter	Alle	60-u. 65 J.	65-u. 75 J.	75-u. 85 J.	85 u. älter	65 u. älter
Basis hochger. (in Tsd.)	18448	8431	2175	3195	2458	603	6256	10018	2086	3527	3182	1224	7932
Basis ungewichtet	18583	8561	1323	3003	3581	654	7238	10022	1514	3282	3985	1241	8508
Erwerbs-/Ruhestandsstatus													
Nie erwerbstätig gewesen	880	/	-	/	/	/	/	884	(324)	709	866	1200	928
Voll erwerbstätig	3000	3254	3267	3137	/	/	3133	2404	2425	2236	/	-	2211
Regelmäßig teilzeitbeschäftigt	1583	2092	2137	(1758)	-	-	(1758)	1367	1365	1391	/	-	1383
Regelmäßig geringfügig besch.	580	(1027)	(1085)	/	-	-	/	504	501	(520)	-	-	(520)
Gelegentlich/unregelmäßig erw.	1729	2274	2317	/	-	-	/	1114	1204	(646)	/	-	(746)
Erwerbstätig, Umfang unbekannt	-	-	-	-	-	-	-	-	-	-	-	-	-
Z. Zt. nicht erwerbstätig (arbeitslos, Krankengeld)	1408	1580	1599	/	-	-	/	1100	1085	/	-	-	/
Rentner/Pensionär noch (nebenher) erwerbstätig	2180	2579	2541	2546	2765	(1814)	2586	1657	1648	1678	1634	/	1660
Nicht mehr erwerbstätig	1508	1855	1339	1817	1974	2035	1909	1242	926	1156	1291	1478	1269
Zahl der Erwerbsjahre													
1 - u. 5 Jahre	1053	1177	/	(810)	(807)	/	889	1033	(762)	800	1054	1464	1065
5 - u. 10 Jahre	982	945	/	(620)	(1189)	-	817	986	679	610	1012	1498	1017
10 - u. 15 Jahre	968	1073	(1171)	(794)	(1167)	/	988	957	804	754	950	1420	978
15 - u. 20 Jahre	1180	1447	(1574)	1476	(1307)	/	1419	1137	1214	934	1145	1515	1125
20 - u. 25 Jahre	1325	1431	1750	1210	1465	/	1231	1286	1271	1124	1386	1490	1290
25 - u. 30 Jahre	1444	1817	1995	1652	1791	(1735)	1702	1274	1350	1050	1303	1620	1251
30 - u. 35 Jahre	1892	2393	3028	1936	2038	(2325)	2003	1533	1716	1339	1576	1665	1476
35 - u. 40 Jahre	2166	2672	3299	2465	2306	2245	2388	1622	1838	1532	1556	1597	1549
40 - u. 45 Jahre	2036	2306	2564	2207	2222	2166	2208	1653	1751	1554	1652	1775	1617
45 Jahre und mehr	1934	2087	2407	2018	1988	2057	2010	1540	1673	1538	1518	1289	1508
I N S G E S A M T	1704	2141	2514	1996	2027	2034	2012	1325	1435	1231	1301	1475	1298
K.A. - Erwerbsjahre	1437	1860	1984	1775	1904	1726	1825	1165	1073	1109	1218	1330	1188

Erwerbs- / Ruhestandsstatus, Erwerbsjahre - Prozentuale Verteilung der Personen

PROZENT SENKRECHT

Teilgesamtheit: Männer ab 60 Jahren (ohne Heimbewohner) - a l t e L ä n d e r (mit West-Berlin)

	+-- ALLE +--			+ V E R H E I R A T E T E +			+----- A L L E I N S T E H E N D E N A C H F A M I L I E N S T A N D -----+											
		+-----+-----+-----+			+-----+-----+-----+			+-----+-----+-----+			+-----+-----+-----+							
			60-u.	65 u.		60-u.	65 u.		60-u.	65 u.		60-u.	65 u.		60-u.	65 u.		
	Alle	65 J.	älter	Alle	65 J.	älter	Alle	65 J.	älter	Alle	65 J.	älter	Alle	65 J.	älter			
Basis hochger. (in Tsd.)	8431			6068	1522	4546	2362	653	1709	792	56	736	965	343	622	606	254	352
Basis ungewichtet	8561			6095	934	5161	2466	389	2077	1047	38	1009	871	219	652	548	132	416
Erwerbs-/Ruhestandsstatus																		

Nie erwerbstätig gewesen	0			0	-	0	0	-	0	0	-	0	0	-	0	-	-	-
Voll erwerbstätig	15			16	56	2	12	39	2	2	24	1	18	44	4	16	36	2
Regelmäßig teilzeitbeschäftigt	2			2	7	0	3	11	0	0	4	-	4	10	1	6	14	1
Regelmäßig geringfügig besch.	0			0	1	0	1	2	0	0	1	-	1	3	0	1	2	-
Gelegentlich/unregelmäßig erw.	1			1	4	0	1	2	0	0	2	-	1	1	0	2	4	-
Erwerbstätig, Umfang unbekannt	-			-	-	-	-	-	-	-	-	-	-	-	-	-	-	-
Z. Zt. nicht erwerbstätig (arbeitslos, Krankengeld)	1			1	3	0	1	4	-	0	4	-	2	4	-	2	4	-
Rentner/Pensionär noch (nebenher) erwerbstätig	11			11	6	12	10	8	11	7	35	5	13	6	17	9	4	12
Nicht mehr erwerbstätig	70			69	24	85	72	33	87	90	30	94	62	32	78	65	35	86
Zahl der Erwerbsjahre																		

1 - u. 5 Jahre	1			1	1	0	1	0	1	0	-	0	1	1	1	0	-	1
5 - u. 10 Jahre	1			1	1	1	1	1	1	1	1	1	1	1	1	2	1	2
10 - u. 15 Jahre	1			1	1	1	2	3	1	1	-	1	3	5	2	1	1	1
15 - u. 20 Jahre	1			1	1	1	1	1	1	1	-	1	2	1	2	1	1	1
20 - u. 25 Jahre	3			3	4	2	4	6	3	1	4	1	4	5	4	6	7	5
25 - u. 30 Jahre	4			4	5	3	4	7	3	2	6	2	6	7	5	5	7	3
30 - u. 35 Jahre	8			8	11	7	8	12	6	4	8	4	8	11	6	11	13	10
35 - u. 40 Jahre	15			15	18	13	15	16	15	13	14	13	15	14	16	16	19	14
40 - u. 45 Jahre	25			24	25	24	26	29	25	28	25	29	23	28	20	26	29	24
45 Jahre und mehr	42			44	34	47	39	25	44	48	41	48	36	26	42	31	21	39
I N S G E S A M T	100			100	100	100	100	100	100	100	100	100	100	100	100	100	100	100
K.A. - Erwerbsjahre	12			11	10	11	15	12	16	13	11	13	16	14	17	15	10	19
Erwerbsjahre je Erwerbsperson	40			41	39	41	40	37	41	42	40	42	39	36	40	38	37	39

* Kantar - Public Division *

Erwerbs- / Ruhestandsstatus, Erwerbsjahre - Nettoeinkommen der Person (ZY090) (Betrag je Bezieher/in)

EUR/MONAT

Teilgesamtheit: Männer ab 60 Jahren (ohne Heimbewohner) - a l t e L ä n d e r (mit West-Berlin)

	+-- ALLE +--			+ V E R H E I R A T E T E +			+----- A L L E I N S T E H E N D E N A C H F A M I L I E N S T A N D -----+									
		+-----+-----+		+-----+-----+		+-----+-----+		+-----+-----+		+-----+-----+		+-----+-----+				
			60-u.	65 u.	60-u.	65 u.	60-u.	65 u.	60-u.	65 u.	60-u.	65 u.	60-u.	65 u.		
	Alle	65 J.	älter	Alle	65 J.	älter	Alle	65 J.	älter	Alle	65 J.	älter	Alle	65 J.	älter	
Basis hochger. (in Tsd.)	8431	6068	1522	4546	2362	653	1709	792	56	736	965	343	622	606	254	352
Basis ungewichtet	8561	6095	934	5161	2466	389	2077	1047	38	1009	871	219	652	548	132	416
Erwerbs-/Ruhestandsstatus																
Nie erwerbstätig gewesen	/	/	-	/	/	-	/	/	-	/	/	-	/	-	-	-
Voll erwerbstätig	3254	3402	3419	3243	2766	2756	(2841)	(3067)	/	/	2859	2910	(2527)	2552	2601	/
Regelmäßig teilzeitbeschäftigt	2092	2290	2366	(1817)	1792	1808	/	/	/	-	(1962)	(1971)	/	(1602)	(1642)	/
Regelmäßig geringfügig besch.	(1027)	/	/	/	(1043)	(1044)	/	/	/	-	/	/	/	/	/	-
Gelegentlich/unregelmäßig erw.	2274	2403	2480	/	(1803)	(1687)	/	/	/	-	/	/	/	/	/	-
Erwerbstätig, Umfang unbekannt	-	-	-	-	-	-	-	-	-	-	-	-	-	-	-	-
Z. Zt. nicht erwerbstätig (arbeitslos, Krankengeld)	1580	1594	(1630)	/	(1554)	(1554)	-	/	/	-	(1244)	(1244)	-	/	/	-
Rentner/Pensionär noch (nebenher) erwerbstätig	2579	2630	2430	2664	2433	2751	2346	2371	(2608)	2244	2391	(2009)	2460	2597	/	2149
Nicht mehr erwerbstätig	1855	1912	1456	1952	1714	1155	1795	2013	(1450)	2026	1501	1025	1608	1493	1258	1563
Zahl der Erwerbsjahre																
1 - u. 5 Jahre	1177	(1301)	/	(898)	(872)	/	(871)	/	-	/	/	/	/	/	-	/
5 - u. 10 Jahre	945	969	/	(746)	(906)	/	(943)	/	/	/	/	/	/	/	/	/
10 - u. 15 Jahre	1073	1175	(1179)	1171	(951)	/	(757)	/	-	/	(774)	/	/	/	/	/
15 - u. 20 Jahre	1447	1514	/	1417	(1261)	/	(1427)	/	-	/	(1037)	/	/	/	/	/
20 - u. 25 Jahre	1431	1524	2068	1225	1246	(1245)	1246	(1328)	/	/	1183	(1347)	(1063)	(1295)	/	(1429)
25 - u. 30 Jahre	1817	1851	2235	1635	1740	(1579)	1876	(1587)	/	(1561)	1959	(1804)	(2083)	(1430)	/	(1753)
30 - u. 35 Jahre	2393	2523	3446	2000	2045	2091	2009	2323	/	2366	2210	(2344)	2069	1708	(1806)	1605
35 - u. 40 Jahre	2672	2875	3610	2535	2134	2425	2012	2279	/	2221	2143	(2588)	1939	1963	(2189)	1723
40 - u. 45 Jahre	2306	2395	2804	2253	2080	2070	2085	2182	/	2184	2001	2039	1970	2045	2093	1997
45 Jahre und mehr	2087	2121	2463	2038	1984	2233	1927	2063	(2032)	2065	1972	2334	1845	1844	(2158)	1708
I N S G E S A M T	2141	2231	2735	2063	1910	2003	1875	2063	2086	2061	1872	2024	1790	1769	1956	1635
K.A. - Erwerbsjahre	1860	1951	2096	1911	1687	1784	1657	1906	/	1914	1639	1584	1665	1527	(2177)	1283

Erwerbs- / Ruhestandsstatus, Erwerbsjahre - Prozentuale Verteilung der Personen

PROZENT SENKRECHT

Teilgesamtheit: Frauen ab 60 Jahren (ohne Heimbewohner) - alte Länder (mit West-Berlin)

	+-- ALLE +--			+ V E R H E I R A T E T E +			+----- A L L E I N S T E H E N D E N A C H F A M I L I E N S T A N D -----+									
		+-----+-----+-----+		+-----+-----+-----+		+-----+-----+-----+		+-----+-----+-----+		+-----+-----+-----+		+-----+-----+-----+				
		Gesamt	60-u.	65 u.	Gesamt	60-u.	65 u.	Verwitwet	60-u.	65 u.	Geschieden/Getr.lebend	60-u.	65 u.	Ledig	60-u.	65 u.
	Alle	65 J.	älter	Alle	65 J.	älter	Alle	65 J.	älter	Alle	65 J.	älter	Alle	65 J.	älter	
Basis hochger. (in Tsd.)	10018	5081	1355	3726	4936	730	4206	3321	224	3096	1094	335	759	522	171	351
Basis ungewichtet	10022	5408	1074	4334	4614	440	4174	3054	117	2937	1001	195	806	559	128	431
Erwerbs-/Ruhestandsstatus																
Nie erwerbstätig gewesen	3	3	2	4	3	-	4	5	-	5	0	-	1	0	-	0
Voll erwerbstätig	5	6	19	1	5	30	0	1	12	-	12	35	2	16	46	1
Regelmäßig teilzeitbeschäftigt	5	7	24	1	2	12	1	0	2	0	7	19	1	5	12	1
Regelmäßig geringfügig besch.	2	3	11	1	0	1	0	0	-	0	1	2	0	1	2	-
Gelegentlich/unregelmäßig erw.	1	1	4	0	0	2	0	-	-	-	1	3	1	1	3	1
Erwerbstätig, Umfang unbekannt	-	-	-	-	-	-	-	-	-	-	-	-	-	-	-	-
Z. Zt. nicht erwerbstätig (arbeitslos, Krankengeld)	0	0	2	-	0	3	0	0	3	-	1	2	0	1	4	0
Rentner/Pensionär noch (nebenher) erwerbstätig	7	5	2	6	9	18	7	8	45	5	12	7	15	7	5	8
Nicht mehr erwerbstätig	80	77	39	91	83	33	92	91	38	95	66	31	81	68	27	88
Zahl der Erwerbsjahre																
1 - u. 5 Jahre	3	3	2	4	4	3	4	5	6	5	1	1	1	1	2	1
5 - u. 10 Jahre	9	9	7	10	8	2	10	12	1	12	3	2	3	2	2	1
10 - u. 15 Jahre	10	11	9	11	9	5	9	11	6	12	5	6	4	1	1	2
15 - u. 20 Jahre	8	8	6	9	8	6	8	9	6	9	7	7	6	3	5	3
20 - u. 25 Jahre	8	8	10	7	8	6	8	10	11	9	5	4	5	3	5	2
25 - u. 30 Jahre	8	9	11	9	7	6	7	7	5	7	7	6	8	7	9	6
30 - u. 35 Jahre	10	10	12	10	10	11	10	9	11	9	13	11	13	8	13	5
35 - u. 40 Jahre	13	13	15	12	12	15	12	10	11	10	17	16	17	16	19	15
40 - u. 45 Jahre	16	15	17	14	17	25	16	14	26	13	22	27	19	27	21	31
45 Jahre und mehr	15	13	10	14	17	20	17	14	18	13	21	19	22	30	23	34
I N S G E S A M T	100	100	100	100	100	100	100	100	100	100	100	100	100	100	100	100
K.A. - Erwerbsjahre	16	16	18	16	16	13	16	16	15	16	18	15	19	9	7	10
Erwerbsjahre je Erwerbsperson	29	28	29	27	29	34	29	26	32	26	34	34	34	38	35	39

* Kantar - Public Division *

Erwerbs- / Ruhestandsstatus, Erwerbsjahre - Nettoeinkommen der Person (ZY090) (Betrag je Bezieher/in)

EUR/MONAT

Teilgesamtheit: Frauen ab 60 Jahren (ohne Heimbewohner) - a l t e L ä n d e r (mit West-Berlin)

	+-- ALLE +--			+ V E R H E I R A T E T E +			+----- A L L E I N S T E H E N D E N A C H F A M I L I E N S T A N D -----+									
		+-----+-----+-----+			+-----+-----+-----+			+-----+-----+-----+			+-----+-----+-----+					
			60-u.	65 u.		60-u.	65 u.		60-u.	65 u.		60-u.	65 u.		60-u.	65 u.
	Alle	65 J.	älter	Alle	65 J.	älter	Alle	65 J.	älter	Alle	65 J.	älter	Alle	65 J.	älter	
Basis hochger. (in Tsd.)	10018	5081	1355	3726	4936	730	4206	3321	224	3096	1094	335	759	522	171	351
Basis ungewichtet	10022	5408	1074	4334	4614	440	4174	3054	117	2937	1001	195	806	559	128	431
Erwerbs-/Ruhestandsstatus																
Nie erwerbstätig gewesen	884	326	(324)	326	1259	-	1259	1269	-	1269	/	-	/	/	-	/
Voll erwerbstätig	2404	2300	2324	(2096)	2529	2540	(2393)	(3576)	(3576)	-	2195	2173	(2359)	2731	2742	/
Regelmäßig teilzeitbeschäftigt	1367	1284	1287	(1260)	1633	1646	(1578)	/	/	/	1686	1637	/	(1520)	(1455)	/
Regelmäßig geringfügig besch.	504	474	470	(494)	/	/	/	/	-	/	/	/	/	/	/	-
Gelegentlich/unregelmäßig erw.	1114	930	1010	/	(1532)	(1753)	/	-	-	-	(1398)	/	/	/	/	/
Erwerbstätig, Umfang unbekannt	-	-	-	-	-	-	-	-	-	-	-	-	-	-	-	-
Z. Zt. nicht erwerbstätig (arbeitslos, Krankengeld)	1100	(1010)	(1010)	-	(1183)	(1159)	/	/	/	-	/	/	/	/	/	/
Rentner/Pensionär noch (nebenher) erwerbstätig	1657	1434	(1265)	1458	1787	1738	1809	1958	1858	2023	1581	(1421)	1613	1370	/	1420
Nicht mehr erwerbstätig	1242	858	708	874	1580	1257	1600	1650	1461	1655	1336	1147	1368	1484	1138	1536
Zahl der Erwerbsjahre																
1 - u. 5 Jahre	1033	493	(642)	477	1446	/	1522	1473	/	1530	(1337)	/	/	/	/	/
5 - u. 10 Jahre	986	439	577	415	1508	/	1522	1569	/	1571	(881)	/	(788)	/	/	/
10 - u. 15 Jahre	957	515	640	491	1446	(1149)	1473	1520	/	1520	1038	(981)	(1076)	/	/	/
15 - u. 20 Jahre	1137	730	971	687	1547	(1507)	1553	1641	/	1656	1265	(1691)	1049	(1287)	/	(1335)
20 - u. 25 Jahre	1286	978	1279	837	1599	(1252)	1652	1692	(1315)	1726	1274	/	1187	(1091)	/	/
25 - u. 30 Jahre	1274	1004	1237	905	1625	(1645)	1621	1731	/	1767	1414	(1816)	1279	1484	(1806)	(1219)
30 - u. 35 Jahre	1533	1269	1590	1136	1803	1921	1776	1896	(2176)	1871	1557	(1549)	1560	1936	(2229)	(1570)
35 - u. 40 Jahre	1622	1386	1551	1313	1871	2311	1763	1985	(3106)	1890	1585	(1813)	1485	2026	(2509)	1710
40 - u. 45 Jahre	1653	1384	1495	1336	1885	2036	1839	2008	(2405)	1944	1733	1841	1660	1770	(1933)	1713
45 Jahre und mehr	1540	1282	1421	1246	1740	1893	1705	1806	(1880)	1798	1650	1753	1610	1694	2106	1553
I N S G E S A M T	1325	994	1218	920	1642	1787	1617	1687	1906	1671	1490	1625	1430	1673	1947	1539
K.A. - Erwerbsjahre	1165	847	901	826	1483	1461	1486	1544	(1544)	1543	1343	(1335)	1346	1374	(1749)	1250

Erwerbs- / Ruhestandsstatus, Erwerbsjahre - Prozentuale Verteilung der Personen

PROZENT SENKRECHT

Teilgesamtheit: Männer und Frauen ab 65 Jahren (ohne Heimbewohner) - a l t e L ä n d e r (mit West-Berlin)

	+-- alle +--	+- LETZTE / HEUTIGE BERUFLICHE STELLUNG ("Alle" einschl. nie erwerbstätig und K.A. zur beruflichen Stellung) -----+											
		+----- M ä n n e r -----+							+----- F r a u e n -----+				
		Alle	Arbeiter	An- gestellte	Beamte/ Ber.-Sold	Selbst- ständige	Mit- helfende	Alle	Arbeiter	An- gestellte	Beamte/ Ber.-Sold	Selbst- ständige	Mit- helfende
Basis hochger. (in Tsd.)	14188	6256	1982	2539	799	865	12	7932	2025	4378	328	446	299
Basis ungewichtet	15746	7238	2184	2863	1148	963	13	8508	2107	4675	463	455	326
Erwerbs-/Ruhestandsstatus													

Nie erwerbstätig gewesen	2	0	-	-	-	-	-	4	-	-	-	-	-
Voll erwerbstätig	1	2	2	2	2	4	-	1	0	0	3	3	1
Regelmäßig teilzeitbeschäftigt	1	0	0	0	0	1	-	1	1	1	2	1	0
Regelmäßig geringfügig besch.	0	0	0	0	-	0	-	0	1	0	-	0	0
Gelegentlich/unregelmäßig erw.	0	0	-	0	-	1	-	0	0	0	-	1	-
Erwerbstätig, Umfang unbekannt	-	-	-	-	-	-	-	-	-	-	-	-	-
Z. Zt. nicht erwerbstätig (arbeitslos, Krankengeld)	0	0	0	0	-	0	-	0	-	0	-	-	-
Rentner/Pensionär noch (nebenher) erwerbstätig	9	12	10	10	7	26	(18)	7	4	7	6	22	7
Nicht mehr erwerbstätig	89	85	88	87	91	68	(82)	92	94	92	90	72	92
Zahl der Erwerbsjahre													

1 - u. 5 Jahre	2	1	1	0	-	-	-	4	6	3	3	-	1
5 - u. 10 Jahre	6	1	1	1	-	0	(8)	10	16	8	3	2	4
10 - u. 15 Jahre	6	1	1	1	0	1	-	10	15	10	2	3	5
15 - u. 20 Jahre	5	1	3	1	-	1	-	8	10	9	2	4	2
20 - u. 25 Jahre	5	3	5	2	1	2	-	8	10	7	5	5	6
25 - u. 30 Jahre	6	3	5	3	2	2	-	8	8	8	5	8	7
30 - u. 35 Jahre	8	6	6	6	8	5	-	10	7	10	16	12	12
35 - u. 40 Jahre	13	14	11	12	25	15	(10)	12	9	12	26	15	11
40 - u. 45 Jahre	19	24	20	26	34	18	-	15	10	15	33	18	22
45 Jahre und mehr	30	46	47	48	30	57	(82)	16	10	17	6	32	30
I N S G E S A M T	100	100	100	100	100	100	100	100	100	100	100	100	100
K.A. - Erwerbsjahre	15	13	13	9	8	23	(42)	16	17	13	9	26	32
Erwerbsjahre je Erwerbsperson	34	41	40	42	41	45	(45)	28	23	29	34	37	36

* Kantar - Public Division *

Erwerbs- / Ruhestandsstatus, Erwerbsjahre - Nettoeinkommen der Person (ZY090) (Betrag je Bezieher/in)

EUR/MONAT

Teilgesamtheit: Männer und Frauen ab 65 Jahren (ohne Heimbewohner) - a l t e L ä n d e r (mit West-Berlin)

	+-- alle +--	+-- LETZTE / HEUTIGE BERUFLICHE STELLUNG ("Alle" einschl. nie erwerbstätig und K.A. zur beruflichen Stellung) +--												
		+----- M ä n n e r -----+							+----- F r a u e n -----+					
		Alle	Arbeiter	An- gestellte	Beamte/ Ber.-Sold	Selbst- ständige	Mit- helfende	Alle	Arbeiter	An- gestellte	Beamte/ Ber.-Sold	Selbst- ständige	Mit- helfende	
Basis hochger. (in Tsd.)	14188	6256	1982	2539	799	865	12	7932	2025	4378	328	446	299	
Basis ungewichtet	15746	7238	2184	2863	1148	963	13	8508	2107	4675	463	455	326	
Erwerbs-/Ruhestandsstatus														

Nie erwerbstätig gewesen	921	/	-	-	-	-	-	928	-	-	-	-	-	
Voll erwerbstätig	2871	3133	(2073)	3138	(3974)	(3896)	-	2211	/	(2055)	/	(2237)	-	
Regelmäßig teilzeitbeschäftigt	1492	(1758)	/	/	/	/	-	1383	/	(1482)	/	/	/	
Regelmäßig geringfügig besch.	(538)	/	/	/	/	/	-	(520)	(584)	(391)	-	/	/	
Gelegentlich/unregelmäßig erw.	(1116)	/	-	/	-	/	-	(746)	/	/	-	/	-	
Erwerbstätig, Umfang unbekannt	-	-	-	-	-	-	-	-	-	-	-	-	-	
Z. Zt. nicht erwerbstätig (arbeitslos, Krankengeld)	(1477)	/	/	/	-	/	-	/	-	/	-	-	-	
Rentner/Pensionär noch (nebenher) erwerbstätig	2208	2586	1684	2882	3588	2795	/	1660	1307	1727	(2810)	1652	(1451)	
Nicht mehr erwerbstätig	1543	1909	1400	2136	2845	1481	(1037)	1269	1053	1336	2387	1337	1031	
Zahl der Erwerbsjahre														

1 - u. 5 Jahre	1046	889	(796)	/	-	-	-	1065	904	1170	(1865)	-	/	
5 - u. 10 Jahre	1004	817	(703)	(938)	-	/	/	1017	930	1091	(1445)	/	(975)	
10 - u. 15 Jahre	979	988	(917)	(1265)	/	/	-	978	984	976	/	/	(1289)	
15 - u. 20 Jahre	1164	1419	1158	(2054)	-	/	-	1125	1032	1164	/	(1085)	/	
20 - u. 25 Jahre	1277	1231	1008	1632	/	(1031)	-	1290	1074	1373	(2280)	(1227)	(1398)	
25 - u. 30 Jahre	1371	1702	1204	2122	(2792)	(1231)	-	1251	1076	1284	(2378)	1273	(1096)	
30 - u. 35 Jahre	1669	2003	1146	2190	2974	2268	-	1476	1150	1485	2290	1709	(909)	
35 - u. 40 Jahre	1966	2388	1414	2619	3134	2208	/	1549	1215	1468	2662	1743	(999)	
40 - u. 45 Jahre	1962	2208	1534	2299	2926	2197	-	1617	1223	1630	2554	1377	1081	
45 Jahre und mehr	1870	2010	1623	2205	2783	1806	/	1508	1192	1616	(2801)	1392	1036	
I N S G E S A M T	1616	2012	1437	2227	2919	1926	/	1298	1055	1363	2428	1448	1060	
K.A. - Erwerbsjahre	1433	1825	1342	2088	2728	1945	/	1188	1021	1249	2271	1517	1061	

* Kantar - Public Division *

Erwerbs- / Ruhestandsstatus, Erwerbsjahre - Prozentuale Verteilung der Personen

Teilgesamtheit: Männer ab 60 Jahren (ohne Heimbewohner) - alte Länder (mit West-Berlin)

	Männer - Tätigkeitsniveau																
	Alle Männer	Arbeiter			Angestellte					Beamte, Berufssol.		Selbstständige				Mit-	
		Ange-lernt	Fach-arbeiter	Meister/Polier	Ange-lernt	Einf.Fachkr.	Mittl.Fachkr.	Gehob.Fachkr.	Hochq./leit.	Einf./Mittl.D.	Gehob./Höher.D.	Land-wirte	Hand-werker	Verkam.Freib.	Sonst.Freib.	Gewerbe-treib.	hel-fende
Basis hochger. (in Tsd.)	8431	833	1687	269	100	370	1184	731	1009	334	712	145	222	182	142	423	15
Basis ungewichtet	8561	751	1639	283	90	353	1148	759	1043	341	947	170	231	179	120	417	15
Erwerbs-/Ruhestandsstatus																	
Nie erwerbstätig gewesen	0	-	-	-	-	-	-	-	-	-	-	-	-	-	-	-	-
Voll erwerbstätig	15	10	14	7	9	16	16	13	18	11	16	16	12	28	26	17	-
Regelmäßig teilzeitbeschäftigt	2	4	1	1	11	4	4	2	2	1	1	1	2	1	2	1	-
Regelmäßig geringfügig besch.	0	2	0	-	2	0	-	0	0	-	-	-	-	-	1	0	-
Gelegentlich/unregelmäßig erw.	1	1	1	2	2	3	1	1	1	-	0	-	0	-	5	0	-
Erwerbstätig, Umfang unbekannt	-	-	-	-	-	-	-	-	-	-	-	-	-	-	-	-	-
Z. Zt. nicht erwerbstätig (arbeitslos, Krankengeld)	1	2	2	2	4	0	1	0	1	-	-	-	-	-	-	1	-
Rentner/Pensionär noch (nebenher) erwerbstätig	11	10	7	14	8	9	8	9	11	7	7	15	21	25	23	24	(15)
Nicht mehr erwerbstätig	70	71	75	74	64	68	70	74	68	81	75	68	64	46	43	56	(85)
Zahl der Erwerbsjahre																	
1 - u. 5 Jahre	1	3	1	-	1	1	0	-	0	1	-	-	-	-	-	-	-
5 - u. 10 Jahre	1	3	1	-	3	2	0	1	1	-	-	-	0	-	-	0	(6)
10 - u. 15 Jahre	1	4	1	1	5	1	0	1	0	-	0	-	-	-	-	2	-
15 - u. 20 Jahre	1	5	2	0	11	3	0	0	0	-	-	-	-	-	3	0	-
20 - u. 25 Jahre	3	12	4	1	8	2	2	0	2	0	1	1	2	1	5	1	(7)
25 - u. 30 Jahre	4	8	5	4	9	9	3	3	3	1	3	1	2	3	6	1	-
30 - u. 35 Jahre	8	11	5	3	7	6	7	6	10	7	10	5	-	20	11	7	(19)
35 - u. 40 Jahre	15	11	10	14	16	7	10	13	21	20	27	16	7	37	24	12	(7)
40 - u. 45 Jahre	25	15	23	21	16	23	27	29	27	34	35	21	14	19	19	20	-
45 Jahre und mehr	42	27	49	57	22	44	50	48	35	38	24	57	74	20	31	56	(61)
I N S G E S A M T	100	100	100	100	100	100	100	100	100	100	100	100	100	100	100	100	100
K.A. - Erwerbsjahre	12	16	11	13	23	13	8	6	7	10	7	28	24	15	18	23	(34)
Erwerbsjahre je Erwerbsperson	40	33	41	43	33	39	42	42	40	42	40	44	47	39	39	44	(41)

Erwerbs- / Ruhestandsstatus, Erwerbsjahre - Nettoeinkommen der Person (ZY090) (Betrag je Bezieher/in)

EUR/MONAT

Teilgesamtheit: Männer ab 60 Jahren (ohne Heimbewohner) - a l t e L ä n d e r (mit West-Berlin)

	M ä n n e r - T ä t i g k e i t s n i v e a u																
	Alle Männer	Arbeiter				Angestellte				Beamte, Berufssol.		Selbstständige					Mit-
		Ange-lernt	Fach-arbeiter	Meister/Polier	Ange-lernt	Einf.Fachkr.	Mittl.Fachkr.	Gehob.Fachkr.	Hochq./leit.	Einf./Mittl.D.	Gehob./Höher.D.	Land-wirte	Hand-werker	Verkam.Freib.	Sonst.Freib.	Gewerbe-treib.	hel-fende
Basis hochger. (in Tsd.)	8431	833	1687	269	100	370	1184	731	1009	334	712	145	222	182	142	423	15
Basis ungewichtet	8561	751	1639	283	90	353	1148	759	1043	341	947	170	231	179	120	417	15
Erwerbs-/Ruhestandsstatus																	
Nie erwerbstätig gewesen	/	-	-	-	-	-	-	-	-	-	-	-	-	-	-	-	-
Voll erwerbstätig	3254	1788	2219	(2165)	/	2118	2804	3482	5028	(2940)	4133	(2003)	(1899)	5899	(2977)	3983	-
Regelmäßig teilzeitbeschäftigt	2092	(1422)	(1619)	/	/	(1487)	(2146)	(2999)	(3330)	/	/	/	/	/	/	/	-
Regelmäßig geringfügig besch.	(1027)	(844)	/	-	/	/	-	/	/	-	-	-	-	-	/	/	-
Gelegentlich/unregelmäßig erw.	2274	/	/	/	/	/	/	/	/	-	/	-	/	-	/	/	-
Erwerbstätig, Umfang unbekannt	-	-	-	-	-	-	-	-	-	-	-	-	-	-	-	-	-
Z. Zt. nicht erwerbstätig (arbeitslos, Krankengeld)	1580	(1200)	(1309)	/	/	/	/	/	/	-	-	-	-	-	-	/	-
Rentner/Pensionär noch (nebenher) erwerbstätig	2579	1544	1661	2012	/	1882	2309	2567	3971	(2444)	4059	(1322)	1875	5132	1901	2853	/
Nicht mehr erwerbstätig	1855	1082	1417	1725	1182	1423	1850	2171	2660	2085	3144	1193	1267	2774	1205	1322	(937)
Zahl der Erwerbsjahre																	
1 - u. 5 Jahre	1177	(781)	/	-	/	/	/	-	/	/	-	-	-	-	-	-	-
5 - u. 10 Jahre	945	(632)	(945)	-	/	/	/	/	/	-	-	-	/	-	-	-	/
10 - u. 15 Jahre	1073	(846)	(1396)	/	/	/	/	/	/	-	/	-	-	-	-	/	-
15 - u. 20 Jahre	1447	(1115)	(1504)	/	/	/	/	/	/	-	-	-	-	-	/	/	-
20 - u. 25 Jahre	1431	1109	1193	/	/	/	(1429)	/	(3755)	/	/	/	/	/	/	/	/
25 - u. 30 Jahre	1817	1089	1457	/	/	(1504)	(1864)	(2537)	(3384)	/	(3072)	/	/	/	/	/	-
30 - u. 35 Jahre	2393	1175	1211	/	/	(1338)	2138	2269	3590	(2162)	3468	/	-	(4985)	/	(3125)	/
35 - u. 40 Jahre	2672	1315	1342	(1772)	(1347)	(1776)	2184	2890	3858	2191	3583	(1415)	(1193)	4756	(1681)	2101	/
40 - u. 45 Jahre	2306	1394	1586	1801	(1420)	1852	2060	2483	3070	2124	3283	(1312)	(1809)	3966	(2424)	2745	-
45 Jahre und mehr	2087	1503	1727	1932	(1504)	1747	2113	2320	2865	2273	3267	1295	1509	3796	2000	1945	/
I N S G E S A M T	2141	1214	1557	1836	1296	1611	2056	2405	3235	2202	3375	1349	1489	4278	1801	2161	(1015)
K.A. - Erwerbsjahre	1860	1069	1407	1704	(1370)	1264	1813	2181	3361	2334	3330	1497	1429	(3783)	(1803)	2200	/

PROZENT SENKRECHT

Erwerbs- / Ruhestandsstatus, Erwerbsjahre - Prozentuale Verteilung der Personen

Teilgesamtheit: Frauen ab 60 Jahren (ohne Heimbewohner) - alte Länder (mit West-Berlin)

	Frauen - Tätigkeitsniveau																
	Alle Frauen	Arbeiter				Angestellte					Beamte, Berufssol.		Selbstständige				
		Ange- lernt	Fach- arbeiter	Meister/ Polier	Ange- lernt	Einf. Fachkr.	Mittl. Fachkr.	Gehob. Fachkr.	Hochq./ leit.	Einf./ Mittl.D.	Gehob./ Höher.D.	Land- wirte	Hand- werker	Verkam. Freib.	Sonst. Freib.	Gewerbe/ treib.	hel- fende
Basis hochger. (in Tsd.)	10018	1644	828	14	540	1976	2364	556	227	73	377	67	38	79	115	285	318
Basis ungewichtet	10022	1618	796	14	518	1938	2373	569	219	76	476	75	38	74	99	279	340
Erwerbs-/Ruhestandsstatus																	
Nie erwerbstätig gewesen	3	-	-	-	-	-	-	-	-	-	-	-	-	-	-	-	-
Voll erwerbstätig	5	2	4	-	2	4	6	8	20	12	14	2	-	26	18	11	2
Regelmäßig teilzeitbeschäftigt	5	3	3	(18)	6	5	7	5	8	3	5	-	-	4	7	5	1
Regelmäßig geringfügig besch.	2	3	3	-	4	2	1	1	-	-	-	-	6	-	3	2	0
Gelegentlich/unregelmäßig erw.	1	1	1	-	0	0	1	1	0	-	1	-	-	2	4	4	1
Erwerbstätig, Umfang unbekannt	-	-	-	-	-	-	-	-	-	-	-	-	-	-	-	-	-
Z. Zt. nicht erwerbstätig (arbeitslos, Krankengeld)	0	0	0	-	1	0	1	1	1	-	-	-	-	-	-	-	-
Rentner/Pensionär noch (nebenher) erwerbstätig	7	5	7	-	7	6	7	7	7	9	4	4	25	14	34	17	7
Nicht mehr erwerbstätig	80	86	82	(82)	79	82	77	78	63	76	76	94	69	54	35	61	89
Zahl der Erwerbsjahre																	
1 - u. 5 Jahre	3	7	4	-	5	4	1	1	1	4	2	-	-	-	-	-	1
5 - u. 10 Jahre	9	15	15	(18)	9	11	6	3	4	7	2	-	-	2	4	2	4
10 - u. 15 Jahre	10	14	14	-	14	11	8	6	2	3	1	5	2	1	5	4	5
15 - u. 20 Jahre	8	10	10	(4)	12	9	7	8	2	3	3	-	10	-	8	5	2
20 - u. 25 Jahre	8	12	7	-	16	8	6	6	7	8	5	-	5	6	9	6	5
25 - u. 30 Jahre	8	8	8	-	9	10	7	8	5	1	7	3	9	13	8	9	7
30 - u. 35 Jahre	10	8	7	(8)	10	9	11	10	21	15	15	12	9	27	19	10	12
35 - u. 40 Jahre	13	9	9	(5)	9	11	14	15	19	25	27	16	11	28	16	16	10
40 - u. 45 Jahre	16	10	10	(20)	9	14	20	22	20	26	33	26	6	12	13	21	25
45 Jahre und mehr	15	7	16	(45)	7	13	20	21	19	8	5	38	47	11	20	27	29
I N S G E S A M T	100	100	100	100	100	100	100	100	100	100	100	100	100	100	100	100	100
K.A. - Erwerbsjahre	16	18	20	(12)	17	15	12	9	7	13	7	37	30	18	25	25	32
Erwerbsjahre je Erwerbsperson	29	22	25	(37)	23	26	32	33	34	32	35	41	39	34	33	37	37

* Kantar - Public Division *

Erwerbs- / Ruhestandsstatus, Erwerbsjahre - Nettoeinkommen der Person (ZY090) (Betrag je Bezieher/in)

EUR/MONAT

Teilgesamtheit: Frauen ab 60 Jahren (ohne Heimbewohner) - a l t e L ä n d e r (mit West-Berlin)

	Frauen - Tätigkeitsniveau																
	Alle	Arbeiter				Angestellte				Beamte, Berufssol.		Selbstständige				Mit-	
	Frauen	Ange- lernt	Fach- arbeiter	Meister/ Polier	Ange- lernt	Einf. Fachkr.	Mittl. Fachkr.	Gehob. Fachkr.	Hochq./ leit.	Einf./ Mittl.D.	Gehob./ Höher.D.	Land- wirte	Hand- werker	Verkam. Freib.	Sonst. Freib.	Gewerbe/ treib.	hel- fende
Basis hochger. (in Tsd.)	10018	1644	828	14	540	1976	2364	556	227	73	377	67	38	79	115	285	318
Basis ungewichtet	10022	1618	796	14	518	1938	2373	569	219	76	476	75	38	74	99	279	340
Erwerbs-/Ruhestandsstatus																	
Nie erwerbstätig gewesen	884	-	-	-	-	-	-	-	-	-	-	-	-	-	-	-	-
Voll erwerbstätig	2404	(1358)	(1363)	-	/	1973	2221	2438	4061	/	3393	/	-	(3942)	(2719)	(1782)	/
Regelmäßig teilzeitbeschäftigt	1367	950	(1041)	/	(906)	1117	1413	(2168)	(2295)	/	(2181)	-	-	/	/	(1567)	/
Regelmäßig geringfügig besch.	504	476	(475)	-	(497)	458	(640)	/	-	-	-	/	-	/	/	/	/
Gelegentlich/unregelmäßig erw.	1114	(590)	/	-	/	/	(1567)	/	/	-	/	-	-	/	/	(917)	/
Erwerbstätig, Umfang unbekannt	-	-	-	-	-	-	-	-	-	-	-	-	-	-	-	-	-
Z. Zt. nicht erwerbstätig (arbeitslos, Krankengeld)	1100	/	/	-	/	/	(1227)	/	/	-	-	-	-	-	-	-	-
Rentner/Pensionär noch (nebenher) erwerbstätig	1657	1228	1472	-	1299	1420	1853	(2077)	(2763)	/	(3003)	/	/	(2742)	(1565)	1719	(1528)
Nicht mehr erwerbstätig	1242	1030	1028	(975)	1105	1114	1394	1684	1771	1919	2409	1042	1250	2227	1315	1160	1034
Zahl der Erwerbsjahre																	
1 - u. 5 Jahre	1033	916	(790)	-	(799)	1096	1337	/	/	/	/	-	-	-	-	-	/
5 - u. 10 Jahre	986	927	835	/	922	991	1098	(1436)	(1931)	/	(1384)	-	-	/	/	/	(975)
10 - u. 15 Jahre	957	929	995	-	852	895	992	1362	/	/	/	/	/	/	/	/	(1289)
15 - u. 20 Jahre	1137	1021	1011	/	1106	1044	1217	1570	/	/	/	-	/	-	/	(929)	/
20 - u. 25 Jahre	1286	1026	1122	-	1079	1251	1474	(1492)	(2366)	/	(2385)	-	/	/	/	(1047)	(1398)
25 - u. 30 Jahre	1274	1082	1010	-	1057	1254	1237	1657	(1600)	/	2616	/	/	/	/	(884)	(1036)
30 - u. 35 Jahre	1533	1058	1224	/	1086	1135	1575	1798	2982	/	2344	/	/	(2701)	(2011)	(1324)	(879)
35 - u. 40 Jahre	1622	1162	1118	/	1254	1190	1521	1962	2785	(2226)	2803	/	/	(4181)	(1603)	1394	(999)
40 - u. 45 Jahre	1653	1228	1229	/	1374	1312	1698	2018	2479	(2063)	2678	(1141)	/	/	(1577)	1387	1177
45 Jahre und mehr	1540	1181	1222	/	1382	1406	1684	2018	1958	/	(2741)	(899)	(811)	/	(1600)	1505	1036
I N S G E S A M T	1325	1022	1052	(1143)	1083	1154	1470	1788	2359	1983	2555	1043	(1102)	2701	1663	1322	1073
K.A. - Erwerbsjahre	1165	948	1011	/	1071	1068	1359	1635	(2270)	(1822)	2374	(1188)	(1209)	(2192)	(1463)	1415	1067

Schul- und Berufsausbildung - Prozentuale Verteilung der Personen

PROZENT SENKRECHT

Teilgesamtheit: Männer und Frauen ab 60 Jahren (ohne Heimbewohner) - a l t e L ä n d e r (mit West-Berlin)

	+-- ALLE --+	+----- M ä n n e r -----+						+----- F r a u e n -----+					
		Alle	60-u. 65 J.	65-u. 75 J.	75-u. 85 J.	85 u. älter	65 u. älter	Alle	60-u. 65 J.	65-u. 75 J.	75-u. 85 J.	85 u. älter	65 u. älter
Basis hochger. (in Tsd.)	18448	8431	2175	3195	2458	603	6256	10018	2086	3527	3182	1224	7932
Basis ungewichtet	18583	8561	1323	3003	3581	654	7238	10022	1514	3282	3985	1241	8508
Schulbildung													
Volksschule	55	51	41	49	60	63	55	59	39	55	68	78	64
Mittlere Reife, Realschule	24	21	25	22	19	20	20	26	34	27	22	16	23
Abitur	21	27	34	29	21	17	25	16	27	18	10	6	13
S U M M E	100	100	100	100	100	100	100	100	100	100	100	100	100
Höchster Berufsabschluss													
Keine abgeschl. Ausbildung	18	10	10	9	10	14	10	25	15	19	30	46	27
Lehre / Gesellenprüfung	40	38	39	39	36	35	37	42	44	45	40	31	41
Berufsfach- / Handelsschule	11	6	5	6	7	6	6	15	15	14	17	12	15
Meister / Techniker	7	13	11	13	15	14	14	2	2	2	1	1	2
Ingenieur- / Fachhochschule	5	8	7	8	9	8	9	3	4	3	2	2	2
Hochschule / Lehrerausbildung	10	13	15	14	11	9	12	8	12	10	6	2	7
Beamtenausbildung	5	8	8	7	7	10	7	2	3	2	1	1	2
Sonstiger Abschluss	4	4	5	4	4	5	4	4	5	5	3	5	4
S U M M E	100	100	100	100	100	100	100	100	100	100	100	100	100
Tätigkeitsniveau													
Angel. Arbeiter/Angestellte	20	13	15	13	11	14	12	25	22	21	28	40	26
Facharbeiter/Teilfacharbeiter/ einfache Fachkraft (Dienst)	31	29	31	30	27	28	29	33	33	34	32	30	33
Meister/Polier, Fachkraft in mittlerer Position (Dienst)	26	24	24	23	24	25	24	28	29	30	28	21	28
Fachkraft in gehobener Position (Dienst)	12	15	12	16	16	17	16	9	9	11	9	6	10
Hochqualif. leitende Angest.	11	19	17	19	21	16	19	4	6	4	3	2	3
S U M M E	100	100	100	100	100	100	100	100	100	100	100	100	100
K.A. - Schulausbildung	2	1	1	1	2	1	1	2	2	2	2	1	2
K.A. - Berufsausbildung	2	1	1	1	1	2	1	3	3	3	4	4	3

Schul- und Berufsausbildung - Nettoeinkommen der Person (ZY090) (Betrag je Bezieher/in)

EUR/MONAT

Teilgesamtheit: Männer und Frauen ab 60 Jahren (ohne Heimbewohner) - a l t e L ä n d e r (mit West-Berlin)

	+-- ALLE --+	+----- M ä n n e r -----+						+----- F r a u e n -----+					
		Alle	60-u. 65 J.	65-u. 75 J.	75-u. 85 J.	85 u. älter	65 u. älter	Alle	60-u. 65 J.	65-u. 75 J.	75-u. 85 J.	85 u. älter	65 u. älter
Basis hochger. (in Tsd.)	18448	8431	2175	3195	2458	603	6256	10018	2086	3527	3182	1224	7932
Basis ungewichtet	18583	8561	1323	3003	3581	654	7238	10022	1514	3282	3985	1241	8508
Schulbildung													
Volksschule	1388	1708	1809	1646	1704	1746	1682	1143	1067	1035	1151	1394	1154
Mittlere Reife, Realschule	1725	2149	2305	2006	2210	2054	2084	1411	1320	1338	1532	1644	1443
Abitur	2573	3001	3537	2638	2854	3106	2742	1930	2129	1738	1892	2174	1819
Höchster Berufsabschluss													
Keine abgeschl. Ausbildung	1142	1329	1570	1227	1252	1289	1245	1074	974	947	1060	1291	1087
Lehre / Gesellenprüfung	1467	1776	1949	1657	1770	1819	1714	1219	1200	1119	1265	1525	1224
Berufsfach- / Handelsschule	1535	1891	2296	1683	1798	2068	1768	1407	1451	1264	1445	1655	1396
Meister / Techniker	1954	2019	2293	2004	1920	1780	1946	1487	1517	1294	1889	/	1478
Ingenieur- / Fachhochschule	2420	2685	3432	2424	2564	2256	2466	1744	1995	1449	1743	(2312)	1629
Hochschule / Lehrerausbildung	2908	3437	4286	3068	3049	3399	3084	2153	2464	1948	2061	2456	2012
Beamtenausbildung	2645	2811	3025	2630	2776	2997	2731	2097	2067	2086	2124	(2239)	2110
Sonstiger Abschluss	1720	2039	2255	1862	2080	1898	1956	1447	1427	1410	1440	1599	1453
Tätigkeitsniveau													
Angel. Arbeiter/Angestellte	1094	1223	1276	1173	1214	1281	1200	1037	874	903	1070	1344	1073
Facharbeiter/Teilfacharbeiter/ einfache Fachkraft (Dienst)	1322	1572	1740	1449	1535	1716	1506	1127	1098	1011	1157	1504	1134
Meister/Polier, Fachkraft in mittlerer Position (Dienst)	1720	2052	2351	1920	1950	2018	1941	1480	1589	1362	1448	1849	1451
Fachkraft in gehobener Position (Dienst)	2323	2579	3089	2441	2412	2551	2441	1978	2116	1919	1944	2040	1940
Hochqualif. leitende Angest.	3218	3383	4319	3112	3027	3223	3085	2561	3200	2302	2239	(1861)	2247
I N S G E S A M T	1704	2141	2514	1996	2027	2034	2012	1325	1435	1231	1301	1475	1298

Schul- und Berufsausbildung - Prozentuale Verteilung der Personen

PROZENT SENKRECHT

Teilgesamtheit: Männer ab 60 Jahren (ohne Heimbewohner) - a l t e L ä n d e r (mit West-Berlin)

	+-- ALLE --+			+ V E R H E I R A T E T E +			+----- A L L E I N S T E H E N D E N A C H F A M I L I E N S T A N D -----+									
		+-----+ 60-u. 65 u. Alle 65 J. älter			+-----+ 60-u. 65 u. Alle 65 J. älter		+-----+ 60-u. 65 u. Alle 65 J. älter		+-----+ 60-u. 65 u. Alle 65 J. älter		+-----+ 60-u. 65 u. Alle 65 J. älter					
		Gesamt			Verwitwet		Geschieden/Getr.lebend		Ledig							
Basis hochger. (in Tsd.)	8431	6068	1522	4546	2362	653	1709	792	56	736	965	343	622	606	254	352
Basis ungewichtet	8561	6095	934	5161	2466	389	2077	1047	38	1009	871	219	652	548	132	416
Schulbildung																
Volksschule	51	50	40	53	55	44	60	67	56	67	50	44	53	50	41	56
Mittlere Reife, Realschule	21	22	26	21	20	22	19	17	25	17	22	23	21	19	21	18
Abitur	27	28	35	26	25	34	22	16	19	16	29	33	26	31	38	26
S U M M E	100	100	100	100	100	100	100	100	100	100	100	100	100	100	100	100
Höchster Berufsabschluss																
Keine abgeschl. Ausbildung	10	9	9	9	12	13	12	12	15	12	11	13	10	14	12	16
Lehre / Gesellenprüfung	38	37	38	36	41	40	41	41	42	41	40	40	40	41	40	41
Berufsfach- / Handelsschule	6	6	5	6	6	7	6	7	11	6	7	8	6	5	5	5
Meister / Techniker	13	14	11	14	11	10	12	13	13	13	13	12	13	8	6	9
Ingenieur- / Fachhochschule	8	9	8	9	7	6	7	8	4	8	7	6	8	5	7	4
Hochschule / Lehrerausbildung	13	14	16	13	11	12	11	7	8	7	12	10	13	16	15	16
Beamtenausbildung	8	8	9	8	6	6	6	8	6	8	5	4	5	7	8	5
Sonstiger Abschluss	4	4	4	4	5	7	4	4	-	5	6	8	5	5	7	4
S U M M E	100	100	100	100	100	100	100	100	100	100	100	100	100	100	100	100
Tätigkeitsniveau																
Angel. Arbeiter/Angestellte	13	12	13	12	16	21	14	12	10	12	17	21	15	19	23	17
Facharbeiter/Teilfacharbeiter/ einfache Fachkraft (Dienst)	29	28	32	27	33	31	34	34	41	33	32	32	32	34	27	39
Meister/Polier, Fachkraft in mittlerer Position (Dienst)	24	24	24	24	24	25	23	23	29	23	24	24	24	24	27	22
Fachkraft in gehobener Position (Dienst)	15	16	13	17	13	10	14	16	7	17	12	13	12	11	7	13
Hochqualif. leitende Angest.	19	21	19	21	14	13	15	15	14	15	15	11	17	12	16	9
S U M M E	100	100	100	100	100	100	100	100	100	100	100	100	100	100	100	100
K.A. - Schulausbildung	1	1	1	1	1	1	1	1	3	1	1	1	2	1	1	1
K.A. - Berufsausbildung	1	1	1	1	1	2	1	1	1	1	1	2	1	1	1	2

Schul- und Berufsausbildung - Nettoeinkommen der Person (ZY090) (Betrag je Bezieher/in)

EUR/MONAT

Teilgesamtheit: Männer ab 60 Jahren (ohne Heimbewohner) - a l t e L ä n d e r (mit West-Berlin)

	+-- ALLE +--			+ V E R H E I R A T E T E +			+----- A L L E I N S T E H E N D E N A C H F A M I L I E N S T A N D -----+											
		+-----+-----+-----+			+-----+-----+-----+			+-----+-----+-----+			+-----+-----+-----+							
			60-u.	65 u.		60-u.	65 u.		60-u.	65 u.		60-u.	65 u.		60-u.	65 u.		
	Alle	65 J.	älter	Alle	65 J.	älter	Alle	65 J.	älter	Alle	65 J.	älter	Alle	65 J.	älter			
Basis hochger. (in Tsd.)	8431			6068	1522	4546	2362	653	1709	792	56	736	965	343	622	606	254	352
Basis ungewichtet	8561			6095	934	5161	2466	389	2077	1047	38	1009	871	219	652	548	132	416
Schulbildung																		
Volksschule	1708			1740	1909	1698	1633	1598	1643	1839	(1804)	1841	1491	1545	1467	1500	1616	1439
Mittlere Reife, Realschule	2149			2230	2480	2128	1915	1830	1953	2233	/	2245	1793	1878	1743	1757	(1685)	1817
Abitur	3001			3151	3890	2818	2564	2671	2502	2898	/	2893	2609	2757	2509	2271	2543	1986
Höchster Berufsabschluss																		
Keine abgeschl. Ausbildung	1329			1317	1573	1233	1352	1566	1271	1491	/	1483	1164	(1303)	1073	1419	(1920)	1154
Lehre / Gesellenprüfung	1776			1839	2135	1735	1630	1535	1665	1917	(1942)	1915	1480	1499	1469	1486	1490	1484
Berufsfach- / Handelsschule	1891			1937	2566	1781	1780	(1886)	1733	2091	/	2039	1599	(1752)	1495	1654	/	(1488)
Meister / Techniker	2019			2076	2397	1993	1846	2009	1797	1961	/	1988	1719	(1963)	1597	1921	/	1727
Ingenieur- / Fachhochschule	2685			2701	3546	2466	2630	(3107)	2468	2513	/	2493	2670	(2698)	2659	(2769)	/	(1621)
Hochschule / Lehrerausbildung	3437			3641	4617	3228	2808	3210	2650	2986	/	2954	3191	(4292)	2755	2216	(2233)	2204
Beamtenausbildung	2811			2857	3085	2771	2658	(2818)	2602	2658	/	2662	2950	/	2670	2332	(2354)	(2307)
Sonstiger Abschluss	2039			2082	2575	1925	1950	(1808)	2030	2153	-	2153	1837	(1769)	1897	(1932)	/	(2011)
Tätigkeitsniveau																		
Angel. Arbeiter/Angestellte	1223			1239	1385	1185	1192	1123	1232	1409	/	1413	1127	1131	1124	1108	(1093)	1122
Facharbeiter/Teilfacharbeiter/ einfache Fachkraft (Dienst)	1572			1614	1859	1514	1482	1459	1490	1712	(1902)	1694	1363	1399	1341	1353	1407	1325
Meister/Polier, Fachkraft in mittlerer Position (Dienst)	2052			2101	2522	1957	1923	1979	1898	2046	/	2062	1852	1983	1776	1871	(1994)	1756
Fachkraft in gehobener Position (Dienst)	2579			2634	3202	2480	2410	2741	2319	2379	/	2397	2415	(2746)	2218	2459	/	2268
Hochqualif. leitende Angest.	3383			3475	4592	3131	3040	3414	2907	3099	/	3046	3074	(3622)	2875	2889	(3157)	2553
I N S G E S A M T	2141			2231	2735	2063	1910	2003	1875	2063	2086	2061	1872	2024	1790	1769	1956	1635

Schul- und Berufsausbildung - Prozentuale Verteilung der Personen

PROZENT SENKRECHT

Teilgesamtheit: Frauen ab 60 Jahren (ohne Heimbewohner) - alte Länder (mit West-Berlin)

	+-- ALLE +--				+ V E R H E I R A T E T E +				+----- A L L E I N S T E H E N D E N A C H F A M I L I E N S T A N D -----+											
		+-----+ 60-u. 65 u. Alle 65 J. älter				+-----+ 60-u. 65 u. Alle 65 J. älter			+-----+ 60-u. 65 u. Alle 65 J. älter			+-----+ 60-u. 65 u. Alle 65 J. älter			+-----+ 60-u. 65 u. Alle 65 J. älter					
		Gesamt				Verwitwet			Geschieden/Getr.lebend			Ledig								
Basis hochger. (in Tsd.)	10018	5081	1355	3726	4936	730	4206	3321	224	3096	1094	335	759	522	171	351				
Basis ungewichtet	10022	5408	1074	4334	4614	440	4174	3054	117	2937	1001	195	806	559	128	431				
Schulbildung																				
Volksschule	59	55	41	60	62	37	67	71	44	73	45	34	50	43	33	48				
Mittlere Reife, Realschule	26	28	34	25	23	32	22	20	35	19	31	34	30	27	25	29				
Abitur	16	17	25	15	14	31	11	9	21	8	24	32	20	29	42	23				
S U M M E	100	100	100	100	100	100	100	100	100	100	100	100	100	100	100	100				
Höchster Berufsabschluss																				
Keine abgeschl. Ausbildung	25	20	14	23	29	16	31	34	15	35	18	16	20	20	17	21				
Lehre / Gesellenprüfung	42	45	47	44	39	39	39	41	47	40	37	37	36	31	31	31				
Berufsfach- / Handelsschule	15	15	14	15	14	17	14	13	22	13	17	16	17	16	12	18				
Meister / Techniker	2	2	2	2	2	3	1	1	-	1	3	4	2	3	4	3				
Ingenieur- / Fachhochschule	3	3	4	2	3	4	2	2	3	2	4	2	4	7	9	5				
Hochschule / Lehrerausbildung	8	9	12	9	6	12	5	4	7	4	12	13	11	13	19	10				
Beamtenausbildung	2	2	3	2	2	4	1	1	5	1	2	4	2	3	3	3				
Sonstiger Abschluss	4	4	5	3	5	5	5	4	1	4	8	9	7	8	4	9				
S U M M E	100	100	100	100	100	100	100	100	100	100	100	100	100	100	100	100				
Tätigkeitsniveau																				
Angel. Arbeiter/Angestellte	25	22	20	22	29	27	30	33	29	33	24	27	23	19	23	18				
Facharbeiter/Teilfacharbeiter/ einfache Fachkraft (Dienst)	33	35	36	35	30	27	31	33	29	33	26	29	25	23	22	23				
Meister/Polier, Fachkraft in mittlerer Position (Dienst)	28	29	29	29	28	29	28	25	31	24	33	29	35	34	27	38				
Fachkraft in gehobener Position (Dienst)	9	10	9	10	9	11	9	7	8	7	13	13	13	16	13	17				
Hochqualif. leitende Angest.	4	5	6	4	3	6	2	2	4	2	3	3	4	8	15	4				
S U M M E	100	100	100	100	100	100	100	100	100	100	100	100	100	100	100	100				
K.A. - Schulausbildung	2	2	2	2	2	3	2	2	2	2	2	3	2	1	2	1				
K.A. - Berufsausbildung	3	3	2	3	3	3	3	3	3	3	4	3	5	2	3	2				

Schul- und Berufsausbildung - Nettoeinkommen der Person (ZY090) (Betrag je Bezieher/in)

EUR/MONAT

Teilgesamtheit: Frauen ab 60 Jahren (ohne Heimbewohner) - alte Länder (mit West-Berlin)

	+-- ALLE +--			+ VERHEIRATETE +			+----- A L L E I N S T E H E N D E N A C H F A M I L I E N S T A N D -----+									
		+-----+-----+-----+			+-----+-----+-----+			+-----+-----+-----+			+-----+-----+-----+					
			60-u.	65 u.		60-u.	65 u.		60-u.	65 u.		60-u.	65 u.		60-u.	65 u.
	Alle	65 J.	älter	Alle	65 J.	älter	Alle	65 J.	älter	Alle	65 J.	älter	Alle	65 J.	älter	
Basis hochger. (in Tsd.)	10018	5081	1355	3726	4936	730	4206	3321	224	3096	1094	335	759	522	171	351
Basis ungewichtet	10022	5408	1074	4334	4614	440	4174	3054	117	2937	1001	195	806	559	128	431
Schulbildung																
Volksschule	1143	758	875	734	1469	1394	1476	1534	1482	1537	1235	1319	1210	1304	1395	1274
Mittlere Reife, Realschule	1411	1027	1063	1012	1841	1759	1862	2009	1921	2021	1546	1629	1505	1742	1792	1721
Abitur	1930	1740	1961	1600	2151	2370	2049	2298	(2828)	2196	1970	2050	1915	2177	2537	1862
Höchster Berufsabschluss																
Keine abgeschl. Ausbildung	1074	649	785	622	1360	1233	1371	1428	(1754)	1418	1104	(1021)	1134	1107	(1007)	1148
Lehre / Gesellenprüfung	1219	860	958	826	1615	1668	1606	1691	1736	1687	1401	1582	1319	1508	1737	1396
Berufsfach- / Handelsschule	1407	1012	1167	966	1804	1825	1800	1945	(1958)	1943	1460	1578	1410	1799	(2142)	1688
Meister / Techniker	1487	1049	(1177)	1010	1898	(1844)	1914	1904	-	1904	(2075)	/	(2222)	(1588)	/	(1478)
Ingenieur- / Fachhochschule	1744	1451	1911	1163	2051	(2137)	2024	2296	/	2332	1703	/	1561	2028	(2130)	(1942)
Hochschule / Lehrerausbildung	2153	1965	2245	1824	2428	2846	2266	2447	/	2391	2301	(2553)	2179	2630	(3216)	2081
Beamtenausbildung	2097	1812	1777	1827	2461	(2415)	2483	2515	/	2473	(2490)	/	(2517)	(2249)	/	(2467)
Sonstiger Abschluss	1447	1183	1516	1006	1631	(1287)	1694	1889	/	1893	1267	(1219)	1292	1541	/	1579
Tätigkeitsniveau																
Angel. Arbeiter/Angestellte	1037	644	718	622	1324	1064	1366	1430	(1174)	1447	1033	1036	1031	1017	(960)	1053
Facharbeiter/Teilfacharbeiter/ einfache Fachkraft (Dienst)	1127	764	908	716	1530	1473	1539	1632	1600	1634	1246	1348	1192	1333	(1572)	1226
Meister/Polier, Fachkraft in mittlerer Position (Dienst)	1480	1100	1324	1022	1871	2024	1842	2033	2196	2016	1605	1959	1477	1717	1897	1656
Fachkraft in gehobener Position (Dienst)	1978	1650	1858	1585	2311	2450	2279	2446	/	2429	2132	(2296)	2057	2241	(2586)	2114
Hochqualif. leitende Angest.	2561	2380	2903	2110	2867	(3749)	2468	3017	/	2669	2144	/	2002	3255	(3656)	2593
I N S G E S A M T	1325	994	1218	920	1642	1787	1617	1687	1906	1671	1490	1625	1430	1673	1947	1539

Schul- und Berufsausbildung - Prozentuale Verteilung der Personen

PROZENT SENKRECHT

Teilgesamtheit: Männer und Frauen ab 65 Jahren (ohne Heimbewohner) - a l t e L ä n d e r (mit West-Berlin)

	+-- alle +--	+-- LETZTE / HEUTIGE BERUFLICHE STELLUNG ("Alle" einschl. nie erwerbstätig und K.A. zur beruflichen Stellung) +--												
		+----- M ä n n e r -----+							+----- F r a u e n -----+					
		Alle	Arbeiter	An- gestellte	Beamte/ Ber.-Sold	Selbst- ständige	Mit- helfende	Alle	Arbeiter	An- gestellte	Beamte/ Ber.-Sold	Selbst- ständige	Mit- helfende	
Basis hochger. (in Tsd.)	14188	6256	1982	2539	799	865	12	7932	2025	4378	328	446	299	
Basis ungewichtet	15746	7238	2184	2863	1148	963	13	8508	2107	4675	463	455	326	
Schulbildung														
Volksschule	60	55	86	44	26	46	(86)	64	91	55	4	47	82	
Mittlere Reife, Realschule	22	20	10	27	22	21	(14)	23	7	34	15	21	14	
Abitur	18	25	4	29	52	33	-	13	2	11	80	32	3	
S U M M E	100	100	100	100	100	100	100	100	100	100	100	100	100	
Höchster Berufsabschluss														
Keine abgeschl. Ausbildung	20	10	22	4	0	8	(10)	27	54	13	-	17	51	
Lehre / Gesellenprüfung	39	37	57	37	7	23	(27)	41	37	51	2	28	29	
Berufsfach- / Handelsschule	11	6	6	8	1	7	(17)	15	5	21	1	17	11	
Meister / Techniker	7	14	10	17	3	24	(26)	2	1	2	-	6	3	
Ingenieur- / Fachhochschule	5	9	2	15	5	9	-	2	1	3	1	4	0	
Hochschule / Lehrerausbildung	9	12	1	13	28	22	-	7	1	5	61	22	2	
Beamtenausbildung	4	7	0	1	54	1	-	2	-	1	34	-	-	
Sonstiger Abschluss	4	4	2	6	2	6	(20)	4	2	5	1	7	4	
S U M M E	100	100	100	100	100	100	100	100	100	100	100	100	100	
Tätigkeitsniveau														
Angel. Arbeiter/Angestellte	20	12	29	3	0	-	-	26	67	9	-	-	-	
Facharbeiter/Teilfacharbeiter/ einfache Fachkraft (Dienst)	31	29	61	10	5	-	-	33	32	35	3	-	-	
Meister/Polier, Fachkraft in mittlerer Position (Dienst)	26	24	10	34	24	-	-	28	1	42	12	-	-	
Fachkraft in gehobener Position (Dienst)	12	16	-	23	36	-	-	10	-	10	61	-	-	
Hochqualif. leitende Angest.	10	19	-	30	35	-	-	3	-	3	25	-	-	
S U M M E	100	100	100	100	100	-	-	100	100	100	100	-	-	
K.A. - Schulausbildung	2	1	2	1	0	1	-	2	2	1	0	0	2	
K.A. - Berufsausbildung	2	1	2	1	0	1	-	3	2	2	0	3	6	

* Kantar - Public Division *

Schul- und Berufsausbildung - Nettoeinkommen der Person (ZY090) (Betrag je Bezieher/in)

EUR/MONAT

Teilgesamtheit: Männer und Frauen ab 65 Jahren (ohne Heimbewohner) - a l t e L ä n d e r (mit West-Berlin)

	+-- alle +--	+-- LETZTE / HEUTIGE BERUFLICHE STELLUNG ("Alle" einschl. nie erwerbstätig und K.A. zur beruflichen Stellung) +--												
		+----- M ä n n e r -----+							+----- F r a u e n -----+					
		Alle	Arbeiter	An- gestellte	Beamte/ Ber.-Sold	Selbst- ständige	Mit- helfende	Alle	Arbeiter	An- gestellte	Beamte/ Ber.-Sold	Selbst- ständige	Mit- helfende	
Basis hochger. (in Tsd.)	14188	6256	1982	2539	799	865	12	7932	2025	4378	328	446	299	
Basis ungewichtet	15746	7238	2184	2863	1148	963	13	8508	2107	4675	463	455	326	
Schulbildung														
Volksschule	1371	1682	1465	1994	2235	1477	(970)	1154	1064	1261	(2068)	1159	1016	
Mittlere Reife, Realschule	1707	2084	1379	2231	2737	1713	/	1443	1042	1464	2078	1565	1240	
Abitur	2384	2742	1259	2591	3329	2720	-	1819	970	1577	2516	1814	(1625)	
Höchster Berufsabschluss														
Keine abgeschl. Ausbildung	1124	1245	1203	1623	/	964	/	1087	1067	1230	-	1099	961	
Lehre / Gesellenprüfung	1433	1714	1498	1986	2293	1533	/	1224	1056	1289	/	1177	1150	
Berufsfach- / Handelsschule	1492	1768	1502	2018	/	1542	/	1396	1038	1444	/	1482	1334	
Meister / Techniker	1890	1946	1723	2162	(2540)	1661	/	1478	(1239)	1467	-	(2006)	/	
Ingenieur- / Fachhochschule	2250	2466	(1077)	2576	3034	2214	-	1629	(679)	1736	/	(1354)	/	
Hochschule / Lehrerausbildung	2649	3084	(1053)	2955	3419	3064	-	2012	/	1590	2566	2029	/	
Beamtenausbildung	2594	2731	/	(1839)	2763	/	-	2110	-	(1592)	2223	-	-	
Sonstiger Abschluss	1677	1956	1334	2201	2788	1676	/	1453	1062	1590	/	1318	(864)	
Tätigkeitsniveau														
Angel. Arbeiter/Angestellte	1107	1200	1186	1304	/	-	-	1073	1056	1132	-	-	-	
Facharbeiter/Teilfacharbeiter/ einfache Fachkraft (Dienst)	1287	1506	1494	1526	1786	-	-	1134	1056	1161	/	-	-	
Meister/Polier, Fachkraft in mittlerer Position (Dienst)	1647	1941	1796	1926	2182	-	-	1451	(975)	1443	1946	-	-	
Fachkraft in gehobener Position (Dienst)	2228	2441	-	2246	2858	-	-	1940	-	1772	2311	-	-	
Hochqualif. leitende Angest.	2934	3085	-	2889	3649	-	-	2247	-	1869	2918	-	-	
I N S G E S A M T	1616	2012	1437	2227	2919	1926	(1113)	1298	1055	1363	2428	1448	1060	

Schul- und Berufsausbildung - Prozentuale Verteilung der Personen

PROZENT SENKRECHT

Teilgesamtheit: Männer ab 60 Jahren (ohne Heimbewohner) - a l t e L ä n d e r (mit West-Berlin)

	M ä n n e r - T ä t i g k e i t s n i v e a u																
	Alle Männer	Arbeiter			Angestellte					Beamte, Berufssol.		Selbstständige					Mit-
		Ange- lernt	Fach- arbeiter	Meister/ Polier	Ange- lernt	Einf. Fachkr.	Mittl. Fachkr.	Gehob. Fachkr.	Hochq./ leit.	Einf./ Mittl.D.	Gehob./ Höher.D.	Land- wirte	Hand- werker	Verkam. Freib.	Sonst. Freib.	Gewerbe/ treib.	hel- fende
Basis hochger. (in Tsd.)	8431	833	1687	269	100	370	1184	731	1009	334	712	145	222	182	142	423	15
Basis ungewichtet	8561	751	1639	283	90	353	1148	759	1043	341	947	170	231	179	120	417	15
Schulbildung																	
Volksschule	51	78	84	75	72	63	49	35	19	58	7	79	68	2	14	41	(84)
Mittlere Reife, Realschule	21	14	12	20	13	20	30	32	23	35	19	15	23	6	20	31	(11)
Abitur	27	7	4	5	15	17	21	33	59	7	74	5	9	92	66	28	(5)
S U M M E	100	100	100	100	100	100	100	100	100	100	100	100	100	100	100	100	100
Höchster Berufsabschluss																	
Keine abgeschl. Ausbildung	10	61	6	4	38	11	3	1	2	1	0	22	3	-	5	10	(9)
Lehre / Gesellenprüfung	38	25	80	25	37	57	47	30	19	15	1	31	20	2	14	33	(37)
Berufsfach- / Handelsschule	6	3	7	2	8	8	12	7	5	1	0	14	1	1	5	9	(15)
Meister / Techniker	13	2	4	63	6	8	19	23	10	6	1	21	68	3	8	16	(22)
Ingenieur- / Fachhochschule	8	2	1	4	5	3	8	18	25	0	8	2	5	10	17	10	-
Hochschule / Lehrerausbildung	13	2	0	-	1	4	6	14	33	2	38	1	1	80	40	15	-
Beamtenausbildung	8	0	-	-	-	1	0	0	1	72	50	1	-	1	1	1	-
Sonstiger Abschluss	4	5	2	3	6	7	5	7	6	3	2	8	3	3	9	7	(17)
S U M M E	100	100	100	100	100	100	100	100	100	100	100	100	100	100	100	100	100
Tätigkeitsniveau																	
Angel. Arbeiter/Angestellte	13	100	-	-	100	-	-	-	-	0	-	-	-	-	-	-	-
Facharbeiter/Teilfacharbeiter/ einfache Fachkraft (Dienst)	29	-	100	-	-	100	-	-	-	16	-	-	-	-	-	-	-
Meister/Polier, Fachkraft in mittlerer Position (Dienst)	24	-	-	100	-	-	100	-	-	84	-	-	-	-	-	-	-
Fachkraft in gehobener Position (Dienst)	15	-	-	-	-	-	-	100	-	-	51	-	-	-	-	-	-
Hochqualif. leitende Angest.	19	-	-	-	-	-	-	-	100	-	49	-	-	-	-	-	-
S U M M E	100	100	100	100	100	100	100	100	100	100	100	-	-	-	-	-	-
K.A. - Schulausbildung	1	5	1	1	8	2	1	1	0	0	0	-	1	-	0	1	-
K.A. - Berufsausbildung	1	3	1	1	6	2	0	0	0	1	0	2	-	-	0	2	(5)

* Kantar - Public Division *

Schul- und Berufsausbildung - Nettoeinkommen der Person (ZY090) (Betrag je Bezieher/in)

EUR/MONAT

Teilgesamtheit: Männer ab 60 Jahren (ohne Heimbewohner) - alte Länder (mit West-Berlin)

	Männer - Tätigkeitsniveau																
	Alle Männer	Arbeiter				Angestellte				Beamte, Berufssol.		Selbstständige					Mit-
		Ange-lernt	Fach-arbeiter	Meister/Polier	Ange-lernt	Einf.Fachkr.	Mittl.Fachkr.	Gehob.Fachkr.	Hochq./leit.	Einf./Mittl.D.	Gehob./Höher.D.	Land-wirte	Hand-werker	Verkam.Freib.	Sonst.Freib.	Gewerbe-treib.	hel-fende
Basis hochger. (in Tsd.)	8431	833	1687	269	100	370	1184	731	1009	334	712	145	222	182	142	423	15
Basis ungewichtet	8561	751	1639	283	90	353	1148	759	1043	341	947	170	231	179	120	417	15
Schulbildung																	
Volksschule	1708	1245	1569	1861	1351	1596	1989	2212	2665	2135	2748	1277	1466	/	(1562)	1688	(932)
Mittlere Reife, Realschule	2149	1172	1551	1851	(1274)	1738	2062	2315	3001	2294	3129	(1582)	1542	(3347)	(1824)	2051	/
Abitur	3001	1148	1360	(1444)	/	1607	2212	2710	3508	(2313)	3497	/	(1610)	4400	1852	2991	/
Höchster Berufsabschluss																	
Keine abgeschl. Ausbildung	1329	1215	1428	/	1306	1332	1782	(2150)	(2851)	/	/	968	/	-	/	1720	/
Lehre / Gesellenprüfung	1776	1228	1574	1884	1325	1690	1945	2290	2837	2233	(3111)	1474	1470	/	(1315)	1680	/
Berufsfach- / Handelsschule	1891	(1312)	1626	/	/	1331	2011	2178	2818	/	/	(978)	/	/	/	2118	/
Meister / Techniker	2019	(1236)	1493	1898	/	1804	2201	2364	2535	(2324)	(2952)	1608	1500	/	(2119)	2115	/
Ingenieur- / Fachhochschule	2685	(862)	/	/	/	(2052)	2391	2506	3173	/	3327	/	(1656)	(3423)	(1179)	2682	-
Hochschule / Lehrerausbildung	3437	(1137)	/	-	/	(1482)	2344	2747	3873	/	3579	/	/	4492	1916	3429	-
Beamtenausbildung	2811	/	-	-	-	/	/	/	/	2193	3248	/	-	/	/	/	-
Sonstiger Abschluss	2039	1210	1395	/	/	(1507)	1975	2330	2940	(2266)	(3276)	(1608)	/	/	(2322)	(2039)	/
Tätigkeitsniveau																	
Angel. Arbeiter/Angestellte	1223	1214	-	-	1296	-	-	-	-	/	-	-	-	-	-	-	-
Facharbeiter/Teilfacharbeiter/ einfache Fachkraft (Dienst)	1572	-	1557	-	-	1611	-	-	-	1803	-	-	-	-	-	-	-
Meister/Polier, Fachkraft in mittlerer Position (Dienst)	2052	-	-	1836	-	-	2056	-	-	2259	-	-	-	-	-	-	-
Fachkraft in gehobener Position (Dienst)	2579	-	-	-	-	-	-	2405	-	-	2938	-	-	-	-	-	-
Hochqualif. leitende Angest.	3383	-	-	-	-	-	-	-	3234	-	3831	-	-	-	-	-	-
I N S G E S A M T	2141	1214	1557	1836	1296	1611	2056	2405	3235	2202	3375	1349	1489	4278	1801	2161	(1015)

Schul- und Berufsausbildung - Prozentuale Verteilung der Personen

PROZENT SENKRECHT

Teilgesamtheit: Frauen ab 60 Jahren (ohne Heimbewohner) - alte Länder (mit West-Berlin)

	Frauen - Tätigkeitsniveau																
	Alle Frauen	Arbeiter				Angestellte					Beamte, Berufssol.		Selbstständige				
		Ange-lernt	Fach-arbeiter	Meister/Polier	Ange-lernt	Einf.Fachkr.	Mittl.Fachkr.	Gehob.Fachkr.	Hochq./leit.	Einf./Mittl.D.	Gehob./Höher.D.	Land-wirte	Hand-werker	Verkam.Freib.	Sonst.Freib.	Gewerbe-treib.	hel-fende
Basis hochger. (in Tsd.)	10018	1644	828	14	540	1976	2364	556	227	73	377	67	38	79	115	285	318
Basis ungewichtet	10022	1618	796	14	518	1938	2373	569	219	76	476	75	38	74	99	279	340
Schulbildung																	
Volksschule	59	89	83	(50)	76	65	41	24	13	24	0	93	66	3	10	51	80
Mittlere Reife, Realschule	26	8	14	(44)	17	28	44	41	24	49	10	5	10	3	28	26	15
Abitur	16	3	2	(6)	7	7	14	35	63	27	90	2	23	94	62	23	4
S U M M E	100	100	100	100	100	100	100	100	100	100	100	100	100	100	100	100	100
Höchster Berufsabschluss																	
Keine abgeschl. Ausbildung	25	74	5	-	62	11	4	2	4	-	-	37	5	1	4	19	48
Lehre / Gesellenprüfung	42	18	80	(37)	23	63	54	31	14	7	-	31	37	3	13	39	31
Berufsfach- / Handelsschule	15	4	10	-	6	17	25	28	16	5	0	24	6	3	15	17	11
Meister / Techniker	2	1	1	(41)	2	1	2	2	7	-	-	5	33	-	1	4	3
Ingenieur- / Fachhochschule	3	0	1	(23)	0	1	4	9	15	-	2	-	17	2	9	4	1
Hochschule / Lehrerausbildung	8	1	-	-	1	2	5	19	36	15	67	-	-	89	45	9	1
Beamtenausbildung	2	-	-	-	1	0	1	1	1	71	29	-	-	1	-	1	-
Sonstiger Abschluss	4	2	3	-	5	4	6	8	7	2	2	3	1	3	14	7	4
S U M M E	100	100	100	100	100	100	100	100	100	100	100	100	100	100	100	100	100
Tätigkeitsniveau																	
Angel. Arbeiter/Angestellte	25	100	-	-	100	-	-	-	-	-	-	-	-	-	-	-	-
Facharbeiter/Teilfacharbeiter/ einfache Fachkraft (Dienst)	33	-	100	-	-	100	-	-	-	12	-	-	-	-	-	-	-
Meister/Polier, Fachkraft in mittlerer Position (Dienst)	28	-	-	(100)	-	-	100	-	-	88	-	-	-	-	-	-	-
Fachkraft in gehobener Position (Dienst)	9	-	-	-	-	-	-	100	-	-	70	-	-	-	-	-	-
Hochqualif. leitende Angest.	4	-	-	-	-	-	-	-	100	-	30	-	-	-	-	-	-
S U M M E	100	100	100	100	100	100	100	100	100	100	100	-	-	-	-	-	-
K.A. - Schulausbildung	2	3	1	-	3	1	1	1	0	-	0	1	6	-	-	0	2
K.A. - Berufsausbildung	3	2	1	-	3	2	2	1	0	1	-	10	1	-	0	3	5

* Kantar - Public Division *

Schul- und Berufsausbildung - Nettoeinkommen der Person (ZY090) (Betrag je Bezieher/in)

EUR/MONAT

Teilgesamtheit: Frauen ab 60 Jahren (ohne Heimbewohner) - a l t e L ä n d e r (mit West-Berlin)

	Frauen - Tätigkeitsniveau																	
	Alle Frauen	Arbeiter				Angestellte					Beamte, Berufssol.		Selbstständige				Mit-	
		Ange-lernt	Fach-arbeiter	Meister/Polier	Ange-lernt	Einf.Fachkr.	Mittl.Fachkr.	Gehob.Fachkr.	Hochq./leit.		Einf./Mittl.D.	Gehob./Höher.D.	Land-wirte	Hand-werker	Verkam.Freib.	Sonst.Freib.	Gewerbe-treib.	hel-fende
Basis hochger. (in Tsd.)	10018	1644	828	14	540	1976	2364	556	227	73	377	67	38	79	115	285	318	
Basis ungewichtet	10022	1618	796	14	518	1938	2373	569	219	76	476	75	38	74	99	279	340	
Schulbildung																		
Volksschule	1143	1043	1032	/	1084	1120	1409	1748	1762	(2050)	/	1035	(1198)	/	(968)	1169	1044	
Mittlere Reife, Realschule	1411	905	1174	/	1122	1218	1497	1685	2274	1819	2240	/	/	/	1452	1565	1235	
Abitur	1930	1004	(1125)	-	(1128)	1244	1572	1946	2522	(2237)	2593	/	/	2770	1878	1397	(1227)	
Höchster Berufsabschluss																		
Keine abgeschl. Ausbildung	1074	1040	1054	-	1082	1130	1453	(1737)	/	-	-	(852)	/	/	/	1219	956	
Lehre / Gesellenprüfung	1219	1003	1042	/	1015	1113	1407	1744	2028	/	-	(1131)	(813)	/	(1043)	1143	1240	
Berufsfach- / Handelsschule	1407	976	1107	-	1193	1256	1507	1722	1870	/	/	(1192)	/	/	(1450)	1587	1253	
Meister / Techniker	1487	/	/	/	/	(1426)	1423	(1529)	(1922)	-	-	/	(1313)	-	/	(2952)	/	
Ingenieur- / Fachhochschule	1744	/	/	/	/	(1249)	1786	1959	2369	-	/	-	/	/	/	(1194)	/	
Hochschule / Lehrerausbildung	2153	(782)	-	-	/	1177	1525	1887	2458	(2629)	2637	-	-	2828	1881	(1507)	/	
Beamtenausbildung	2097	-	-	-	/	/	(1724)	/	/	1847	2402	-	-	/	-	/	-	
Sonstiger Abschluss	1447	965	(1111)	-	(1136)	1281	1615	1947	(2201)	/	/	/	/	/	(1531)	(1158)	(864)	
Tätigkeitsniveau																		
Angel. Arbeiter/Angestellte	1037	1022	-	-	1083	-	-	-	-	-	-	-	-	-	-	-	-	
Facharbeiter/Teilfacharbeiter/ einfache Fachkraft (Dienst)	1127	-	1052	-	-	1154	-	-	-	/	-	-	-	-	-	-	-	
Meister/Polier, Fachkraft in mittlerer Position (Dienst)	1480	-	-	(1143)	-	-	1470	-	-	1933	-	-	-	-	-	-	-	
Fachkraft in gehobener Position (Dienst)	1978	-	-	-	-	-	-	1788	-	-	2377	-	-	-	-	-	-	
Hochqualif. leitende Angest.	2561	-	-	-	-	-	-	-	2360	-	2965	-	-	-	-	-	-	
I N S G E S A M T	1325	1022	1052	(1143)	1083	1154	1470	1788	2359	1983	2555	1043	1102	2701	1663	1322	1073	

* Kantar - Public Division *

Letzte/heutige berufliche Stellung - Prozentuale Verteilung der Personen

PROZENT SENKRECHT

Teilgesamtheit: Männer und Frauen ab 60 Jahren (ohne Heimbewohner) - a l t e L ä n d e r (mit West-Berlin)

	+-- ALLE --+	+----- M ä n n e r -----+						+----- F r a u e n -----+					
		Alle	60-u. 65 J.	65-u. 75 J.	75-u. 85 J.	85 u. älter	65 u. älter	Alle	60-u. 65 J.	65-u. 75 J.	75-u. 85 J.	85 u. älter	65 u. älter
Basis hochger. (in Tsd.)	18448	8431	2175	3195	2458	603	6256	10018	2086	3527	3182	1224	7932
Basis ungewichtet	18583	8561	1323	3003	3581	654	7238	10022	1514	3282	3985	1241	8508
Letzte/heutige berufl. Stellung													
Arbeiter insgesamt	29	33	37	31	32	34	32	25	22	21	27	35	26
Angelernt, Hilfskraft	13	10	12	9	9	11	9	16	14	13	18	27	17
Facharbeiter, Geselle	14	20	22	20	19	19	19	8	8	8	9	8	8
Meister, Polier	2	3	3	3	4	4	3	0	0	0	0	-	0
Angestellte insgesamt	49	40	39	42	40	35	41	57	62	60	55	43	55
Angelernt, Hilfskraft	3	1	1	2	1	0	1	5	6	5	5	6	5
Einfache Fachkraft	13	4	5	5	3	4	4	20	21	22	18	16	19
Mittlere Position	19	14	15	14	13	13	14	24	25	26	23	17	23
Gehobene Position	7	9	7	9	10	10	9	6	6	6	6	4	6
Leitende Position	7	12	12	12	13	7	12	2	4	2	2	1	2
dar. mit Hochschulabschluss	2	4	5	4	3	2	4	1	2	1	1	0	1
Beamte/Berufssoldaten insgesamt	8	12	11	12	12	15	12	4	6	6	3	2	4
Einfacher Dienst	0	1	1	0	1	1	1	0	-	0	0	0	0
Mittlerer Dienst	2	3	4	3	3	4	3	1	1	1	0	0	0
Gehobener Dienst	3	4	4	4	4	5	4	3	3	4	2	1	3
Höherer Dienst	2	4	3	4	4	6	4	1	1	2	1	0	1
dar. mit Hochschulabschluss	1	2	2	2	2	3	2	1	1	1	0	0	1
Berufssoldaten	0	1	0	1	1	0	1	0	0	0	0	-	0
Kirchenbeamte, Geistliche	0	0	0	0	0	1	0	0	-	0	0	0	0
Selbstständige insgesamt	9	13	11	13	14	14	14	6	7	6	5	4	6
Landwirte	1	2	1	2	2	4	2	1	0	0	1	2	1
Selbst. Handwerker	1	3	2	3	3	4	3	0	0	1	0	0	0
Freib. in verkammertem Ber.	1	2	2	2	3	2	2	1	1	1	1	0	1
Sonst. Freiberufler	1	2	2	2	1	1	1	1	2	1	1	0	1
Gewerbetreibende	4	5	4	6	5	4	5	3	3	3	3	1	3
Mithelfende	2	0	0	0	0	0	0	3	1	2	4	8	4
K.A.	1	1	1	1	1	1	1	2	1	2	2	2	2
Nie erwerbstätig gewesen	2	0	-	0	0	0	0	3	2	3	4	7	4
S U M M E	100	100	100	100	100	100	100	100	100	100	100	100	100

* Kantar - Public Division *

Letzte/heutige berufliche Stellung - Nettoeinkommen der Person (ZY090) (Betrag je Bezieher/in)

EUR/MONAT

Teilgesamtheit: Männer und Frauen ab 60 Jahren (ohne Heimbewohner) - a l t e L ä n d e r (mit West-Berlin)

	+-- ALLE --+	+----- M ä n n e r -----+						+----- F r a u e n -----+					
		Alle	60-u. 65 J.	65-u. 75 J.	75-u. 85 J.	85 u. älter	65 u. älter	Alle	60-u. 65 J.	65-u. 75 J.	75-u. 85 J.	85 u. älter	65 u. älter
Basis hochger. (in Tsd.)	18448	8431	2175	3195	2458	603	6256	10018	2086	3527	3182	1224	7932
Basis ungewichtet	18583	8561	1323	3003	3581	654	7238	10022	1514	3282	3985	1241	8508
Letzte/heutige berufl. Stellung													
Arbeiter insgesamt	1273	1482	1594	1389	1459	1585	1437	1033	922	919	1029	1336	1055
Angelernt, Hilfskraft	1088	1214	1276	1162	1189	1281	1186	1022	847	901	1021	1330	1056
Facharbeiter, Geselle	1396	1557	1718	1444	1511	1694	1494	1052	1035	950	1046	1356	1056
Meister, Polier	1803	1836	1968	1765	1797	(1903)	1796	(1143)	/	/	/	-	(975)
Angestellte insgesamt	1780	2410	2954	2189	2282	2206	2227	1391	1496	1250	1402	1682	1363
Angelernt, Hilfskraft	1117	1296	(1274)	1238	(1491)	/	1304	1083	927	908	1233	1412	1132
Einfache Fachkraft	1228	1611	1828	1443	1600	1840	1526	1154	1123	1030	1201	1575	1161
Mittlere Position	1669	2056	2404	1901	1949	1983	1926	1470	1571	1348	1445	1844	1443
Gehobene Position	2141	2405	3026	2238	2239	2313	2246	1788	1848	1724	1814	1810	1772
Leitende Position	3075	3235	4269	2953	2843	2718	2891	2359	3244	1820	2012	(1653)	1871
dar. mit Hochschulabschluss	3599	3873	4753	3619	3280	(2880)	3452	2458	(3433)	(1541)	1998	/	1712
Beamte/Berufssoldaten													
insgesamt	2837	2998	3250	2897	2873	3172	2920	2463	2566	2397	2444	2600	2424
Einfacher Dienst	1885	1805	/	(1723)	(1880)	/	1789	/	-	/	/	/	/
Mittlerer Dienst	2196	2259	2435	2158	2190	(2257)	2182	1933	(1913)	1927	(1901)	/	1946
Gehobener Dienst	2701	2938	3206	2847	2819	(3051)	2858	2377	2590	2235	2391	(2581)	2311
Höherer Dienst	3651	3890	4560	3632	3691	4036	3710	2970	(3087)	2935	2843	/	2923
dar. mit Hochschulabschluss	3587	3863	(4454)	3668	3706	(3920)	3714	3023	(3082)	2988	2981	/	2999
Berufssoldaten	2835	2856	/	(2967)	2700	/	2872	/	/	/	/	-	/
Kirchenbeamte, Geistliche	3068	(3105)	/	/	(3223)	/	(2858)	/	-	/	/	/	/
Selbstständige insgesamt	1981	2220	3272	2047	1881	1510	1926	1523	1769	1399	1596	1170	1448
Landwirte	1252	1349	(2048)	1557	1108	(921)	1246	1043	/	(910)	1244	(870)	1051
Selbst. Handwerker	1434	1489	(1744)	1499	1476	(1066)	1431	1102	/	(853)	(1651)	/	1149
Freib. in verkammertem Ber.	3812	4278	(5687)	4055	3642	(3187)	3784	2701	(3284)	(2557)	(2402)	/	2449
Sonst. Freiberufler	1739	1801	2515	1474	1355	/	1463	1663	(2112)	1471	(1469)	/	1438
Gewerbetreibende	1822	2161	3347	1962	1714	(1591)	1838	1322	1174	1249	1525	(1320)	1367
Mithelfende	1070	(1015)	/	/	/	/	(1113)	1073	(1301)	873	1141	1107	1060
K.A.	1025	1492	/	(930)	1503	/	1294	850	(802)	751	828	(1317)	858
Nie erwerbstätig gewesen	880	/	-	/	/	/	/	884	(324)	709	866	1200	928
I N S G E S A M T	1704	2141	2514	1996	2027	2034	2012	1325	1435	1231	1301	1475	1298

* Kantar - Public Division *

Letzte/heutige berufliche Stellung - Prozentuale Verteilung der Personen

PROZENT SENKRECHT

Teilgesamtheit: Männer ab 60 Jahren (ohne Heimbewohner) - a l t e L ä n d e r (mit West-Berlin)

	+-- ALLE --+			+ V E R H E I R A T E T E +			+----- A L L E I N S T E H E N D E N A C H F A M I L I E N S T A N D -----+									
		+-----+ 60-u. 65 u. 65 J. älter			+-----+ 60-u. 65 u. 65 J. älter		+-----+ 60-u. 65 u. 65 J. älter		+-----+ 60-u. 65 u. 65 J. älter		+-----+ 60-u. 65 u. 65 J. älter		+-----+ 60-u. 65 u. 65 J. älter			
		Alle	Alle		Alle	Alle	Alle	Alle	Alle	Alle	Alle	Alle	Alle	Alle	Alle	
Basis hochger. (in Tsd.)	8431	6068	1522	4546	2362	653	1709	792	56	736	965	343	622	606	254	352
Basis ungewichtet	8561	6095	934	5161	2466	389	2077	1047	38	1009	871	219	652	548	132	416
Letzte/heutige berufl. Stellung																

Arbeiter insgesamt	33	31	36	30	37	40	36	36	41	36	36	39	35	41	41	40
Angelernt, Hilfskraft	10	9	10	9	12	16	11	10	8	10	13	16	11	15	18	13
Facharbeiter, Geselle	20	19	22	18	22	22	22	23	30	22	21	21	21	23	20	25
Meister, Polier	3	3	3	3	3	3	3	4	4	4	2	2	2	3	3	2
Angestellte insgesamt	40	41	39	42	39	41	38	39	41	39	38	41	37	39	40	38
Angelernt, Hilfskraft	1	1	1	1	1	2	1	1	1	1	2	2	1	2	3	2
Einfache Fachkraft	4	4	5	4	6	5	6	6	6	6	4	5	4	7	5	9
Mittlere Position	14	14	14	14	15	17	14	13	20	13	15	18	14	16	16	16
Gehobene Position	9	9	7	10	8	6	8	10	6	10	7	9	7	6	4	7
Leitende Position	12	13	12	13	9	10	9	9	8	9	10	8	11	8	13	5
dar. mit Hochschulabschluss	4	4	5	4	3	4	3	2	-	2	4	2	4	4	6	3
Beamte/Berufssoldaten																
insgesamt	12	13	13	13	9	7	10	12	7	13	7	4	9	9	10	8
Einfacher Dienst	1	1	1	1	0	0	1	1	-	1	0	1	-	0	-	0
Mittlerer Dienst	3	3	4	3	2	2	2	3	2	3	2	1	2	3	5	1
Gehobener Dienst	4	4	4	4	4	2	4	4	-	5	3	2	3	4	3	4
Höherer Dienst	4	4	4	4	2	2	3	3	5	3	2	1	3	1	2	1
dar. mit Hochschulabschluss	2	2	2	3	1	1	1	2	4	2	1	-	2	0	1	0
Berufssoldaten	1	1	0	1	1	0	1	1	-	1	0	0	0	0	-	1
Kirchenbeamte, Geistliche	0	0	0	0	0	-	1	0	-	0	0	-	0	1	-	2
Selbstständige insgesamt	13	13	11	14	13	11	14	12	11	12	16	13	18	10	9	11
Landwirte	2	2	1	2	2	1	2	3	-	3	1	1	1	1	1	2
Selbst. Handwerker	3	3	2	3	3	2	3	3	9	3	3	1	4	2	1	2
Freib. in verkäuflichem Ber.	2	3	2	3	1	1	1	1	-	1	1	1	1	1	2	0
Sonst. Freiberufler	2	1	2	1	2	3	2	0	-	0	4	4	5	2	3	1
Gewerbetreibende	5	5	4	5	5	4	5	4	2	4	6	5	7	4	3	5
Mithelfende	0	0	0	0	0	0	0	0	-	0	0	1	0	0	-	1
K.A.	1	1	1	1	1	1	1	1	-	1	1	1	1	0	-	1
Nie erwerbstätig gewesen	0	0	-	0	0	-	0	0	-	0	0	-	0	-	-	-
S U M M E	100	100	100	100	100	100	100	100	100	100	100	100	100	100	100	100

* Kantar - Public Division *

Letzte/heutige berufliche Stellung - Nettoeinkommen der Person (ZY090) (Betrag je Bezieher/in)

EUR/MONAT

Teilgesamtheit: Männer ab 60 Jahren (ohne Heimbewohner) - a l t e L ä n d e r (mit West-Berlin)

	+-- ALLE +--			+ V E R H E I R A T E T E +			+----- A L L E I N S T E H E N D E N A C H F A M I L I E N S T A N D -----+									
					Gesamt		Verwitwet		Geschieden/Getr.lebend			Ledig				
		Alle	60-u. 65 J.	65 u. älter	Alle	60-u. 65 J.	65 u. älter	Alle	60-u. 65 J.	65 u. älter	Alle	60-u. 65 J.	65 u. älter	Alle	60-u. 65 J.	65 u. älter
Basis hochger. (in Tsd.)	8431	6068	1522	4546	2362	653	1709	792	56	736	965	343	622	606	254	352
Basis ungewichtet	8561	6095	934	5161	2466	389	2077	1047	38	1009	871	219	652	548	132	416
Letzte/heutige berufl. Stellung																

Arbeiter insgesamt	1482	1522	1717	1447	1394	1344	1415	1640	(1883)	1619	1258	1280	1245	1300	1310	1293
Angelernt, Hilfskraft	1214	1231	1381	1172	1182	1123	1215	1393	/	1394	1103	1142	1072	1110	(1076)	1143
Facharbeiter, Geselle	1557	1595	1825	1502	1472	1465	1475	1691	(1936)	1667	1344	1369	1330	1382	1451	1341
Meister, Polier	1836	1880	(2058)	1829	1698	/	1690	1965	/	1928	(1314)	/	(1262)	(1712)	/	(1661)
Angestellte insgesamt	2410	2508	3254	2277	2143	2293	2082	2248	(2001)	2268	2148	2333	2034	1999	2301	1769
Angelernt, Hilfskraft	1296	1302	/	1271	1283	(1124)	(1404)	/	/	/	(1316)	/	/	(1093)	/	/
Einfache Fachkraft	1611	1667	1999	1525	1508	(1455)	1526	1787	/	1791	1468	(1564)	(1404)	1260	/	1270
Mittlere Position	2056	2105	2610	1938	1938	2026	1897	2040	/	2071	1886	2017	1795	1907	(2107)	1756
Gehobene Position	2405	2447	3185	2267	2281	(2622)	2177	2281	/	2303	2217	(2533)	1989	2412	/	2115
Leitende Position	3235	3336	4626	2935	2869	3229	2718	2842	/	2824	2932	(3565)	2666	2786	(2941)	(2496)
dar. mit Hochschulabschluss	3873	4160	5376	3582	2879	(2626)	3002	(3231)	-	(3231)	3178	/	(2964)	(2341)	/	(2836)
Beamte/Berufssoldaten																
insgesamt	2998	3069	3335	2983	2739	(2868)	2708	2748	/	2694	2903	/	2849	2504	(2543)	2468
Einfacher Dienst	1805	1862	/	(1810)	(1618)	/	/	/	-	/	/	/	-	/	-	/
Mittlerer Dienst	2259	2311	2569	2193	2082	/	2148	2179	/	(2188)	(2227)	/	(2163)	(1814)	/	/
Gehobener Dienst	2938	3015	3229	2944	2690	/	2607	2605	-	2605	2937	/	(2687)	(2527)	/	(2508)
Höherer Dienst	3890	3917	4565	3737	3770	/	3596	3789	/	3672	(3719)	/	(3647)	/	/	/
dar. mit Hochschulabschluss	3863	3880	(4417)	3734	3774	/	3613	(3887)	/	(3632)	(3610)	-	(3610)	/	/	/
Berufssoldaten	2856	2994	/	2973	(2362)	/	(2512)	(2312)	-	(2312)	/	/	/	/	-	/
Kirchenbeamte, Geistliche	(3105)	(3363)	/	(3028)	(2702)	-	(2702)	/	-	/	/	-	/	(2546)	-	(2546)
Selbstständige insgesamt	2220	2252	3462	1923	2135	2806	1934	2085	/	2097	2178	2933	1888	2099	(2814)	1689
Landwirte	1349	1119	/	1062	1896	/	1719	1402	-	1402	(2885)	/	/	/	/	/
Selbst. Handwerker	1489	1480	(1788)	1409	1510	/	1482	1471	/	(1437)	1393	/	(1346)	/	/	/
Freib. in verkommenem Ber.	4278	4126	(5488)	3674	(5063)	/	(4404)	(3489)	-	(3489)	(7248)	/	/	/	/	/
Sonst. Freiberufler	1801	1911	(2837)	1465	1615	(1954)	1458	/	-	/	1665	/	(1453)	/	/	/
Gewerbetreibende	2161	2197	3645	1807	2065	(2578)	1922	2672	/	2656	1597	(1652)	1573	(2405)	/	(1489)
Mithelfende	(1015)	/	/	/	/	/	/	/	-	/	/	/	/	/	-	/
K.A.	1492	1447	/	1333	(1598)	/	(1201)	/	-	/	(1663)	/	(1015)	/	-	/
Nie erwerbstätig gewesen	/	/	-	/	/	-	/	/	-	/	/	-	/	-	-	-
I N S G E S A M T	2141	2231	2735	2063	1910	2003	1875	2063	2086	2061	1872	2024	1790	1769	1956	1635

* Kantar - Public Division *

Letzte/heutige berufliche Stellung - Prozentuale Verteilung der Personen

PROZENT SENKRECHT

Teilgesamtheit: Frauen ab 60 Jahren (ohne Heimbewohner) - a l t e L ä n d e r (mit West-Berlin)

	+-- ALLE --+			+ V E R H E I R A T E T E +			+----- A L L E I N S T E H E N D E N A C H F A M I L I E N S T A N D -----+									
		+-----+ 60-u. 65 u. Alle 65 J. älter			+-----+ 60-u. 65 u. Alle 65 J. älter		+-----+ 60-u. 65 u. Alle 65 J. älter		+-----+ 60-u. 65 u. Alle 65 J. älter		+-----+ 60-u. 65 u. Alle 65 J. älter		+-----+ 60-u. 65 u. Alle 65 J. älter			
		Gesamt	Verwitwet		Geschieden/Getr.lebend	Ledig										
Basis hochger. (in Tsd.)	10018	5081	1355	3726	4936	730	4206	3321	224	3096	1094	335	759	522	171	351
Basis ungewichtet	10022	5408	1074	4334	4614	440	4174	3054	117	2937	1001	195	806	559	128	431
Letzte/heutige berufl. Stellung																

Arbeiter insgesamt	25	23	22	24	27	23	27	30	28	30	19	20	18	19	20	18
Angelernt, Hilfskraft	16	14	13	14	19	15	20	21	16	21	14	14	15	14	13	14
Facharbeiter, Geselle	8	9	8	9	8	8	7	9	12	9	4	6	3	5	6	4
Meister, Polier	0	0	0	0	0	0	0	0	-	0	0	-	0	1	1	0
Angestellte insgesamt	57	58	62	56	55	61	54	51	56	50	63	63	63	66	62	68
Angelernt, Hilfskraft	5	5	5	5	6	9	6	6	10	6	7	10	5	4	8	3
Einfache Fachkraft	20	21	24	20	18	16	19	18	14	19	19	20	18	16	14	17
Mittlere Position	24	24	25	24	23	25	23	20	26	20	28	25	30	30	23	34
Gehobene Position	6	5	5	5	6	6	6	5	4	5	7	6	7	10	7	11
Leitende Position	2	2	4	2	2	4	2	1	3	1	3	2	3	5	10	3
dar. mit Hochschulabschluss	1	1	2	1	1	2	0	0	-	0	1	1	1	2	4	1
Beamte/Berufssoldaten																
insgesamt	4	5	5	5	3	7	3	2	6	2	5	6	5	7	9	6
Einfacher Dienst	0	0	-	0	0	-	0	0	-	0	-	-	-	-	-	-
Mittlerer Dienst	1	1	1	1	1	1	0	0	3	0	0	1	0	1	1	1
Gehobener Dienst	3	3	2	3	2	4	2	1	3	1	4	5	4	5	4	5
Höherer Dienst	1	2	2	2	0	1	0	0	1	0	0	0	1	2	3	1
dar. mit Hochschulabschluss	1	1	1	1	0	1	0	0	-	0	0	0	0	1	3	1
Berufssoldaten	0	0	0	0	-	-	-	-	-	-	-	-	-	-	-	-
Kirchenbeamte, Geistliche	0	0	-	0	0	-	0	-	-	-	-	-	-	0	-	0
Selbstständige insgesamt	6	6	6	5	6	8	6	5	7	5	9	9	10	6	8	5
Landwirte	1	1	0	1	1	0	1	1	1	1	-	-	-	0	-	0
Selbst. Handwerker	0	0	0	0	0	-	0	0	-	0	0	-	0	0	-	0
Freib. in verkanntem Ber.	1	1	1	1	1	2	1	0	0	0	2	3	2	1	2	0
Sonst. Freiberufler	1	1	1	1	1	3	1	1	3	0	3	3	3	3	4	2
Gewerbetreibende	3	3	3	3	3	3	3	3	3	3	4	3	4	2	2	2
Mithelfende	3	3	1	3	4	1	4	5	2	5	1	1	1	1	-	1
K.A.	2	2	2	2	2	1	2	2	1	2	2	0	2	1	1	1
Nie erwerbstätig gewesen	3	3	2	4	3	-	4	5	-	5	0	-	1	0	-	0
S U M M E	100	100	100	100	100	100	100	100	100	100	100	100	100	100	100	100

* Kantar - Public Division *

Letzte/heutige berufliche Stellung - Nettoeinkommen der Person (ZY090) (Betrag je Bezieher/in)

EUR/MONAT

Teilgesamtheit: Frauen ab 60 Jahren (ohne Heimbewohner) - a l t e L ä n d e r (mit West-Berlin)

	+-- ALLE +--				+ V E R H E I R A T E T E +				+----- A L L E I N S T E H E N D E N A C H F A M I L I E N S T A N D -----+											
		+-----+-----+-----+			+-----+-----+-----+			+-----+-----+-----+			+-----+-----+-----+			+-----+-----+-----+						
			60-u.	65 u.		60-u.	65 u.		60-u.	65 u.		60-u.	65 u.		60-u.	65 u.				
	Alle	65 J.	älter	Alle	65 J.	älter	Alle	65 J.	älter	Alle	65 J.	älter	Alle	65 J.	älter					
Basis hochger. (in Tsd.)	10018	5081	1355	3726	4936	730	4206	3321	224	3096	1094	335	759	522	171	351				
Basis ungewichtet	10022	5408	1074	4334	4614	440	4174	3054	117	2937	1001	195	806	559	128	431				
Letzte/heutige berufl. Stellung																				

Arbeiter insgesamt	1033	656	756	626	1347	1175	1372	1444	1335	1451	1016	1066	991	1070	(1113)	1047				
Angelernt, Hilfskraft	1022	626	709	602	1309	1052	1341	1409	(1163)	1422	1001	(1046)	982	1002	(906)	1048				
Facharbeiter, Geselle	1052	698	817	664	1448	1377	1461	1530	(1550)	1528	1053	(1110)	(1007)	(1225)	/	(1039)				
Meister, Polier	(1143)	/	/	/	/	/	/	/	-	/	/	-	/	/	/	/				
Angestellte insgesamt	1391	1015	1260	928	1773	1884	1752	1890	2051	1877	1499	1675	1423	1753	2099	1600				
Angelernt, Hilfskraft	1083	698	740	683	1370	1082	1454	1498	(1190)	1535	1099	(1022)	1163	(1065)	/	(1081)				
Einfache Fachkraft	1154	788	940	735	1557	1519	1563	1673	(1642)	1675	1291	1425	1227	1366	(1618)	1271				
Mittlere Position	1470	1081	1305	1005	1868	2009	1841	2031	2168	2018	1600	1960	1468	1709	1880	1654				
Gehobene Position	1788	1374	1557	1313	2173	(2290)	2151	2361	/	2355	1889	(2105)	1806	2013	(2470)	1859				
Leitende Position	2359	2039	2878	1478	2749	(3845)	2282	2911	/	2504	(1945)	/	(1757)	(3251)	(3720)	(2428)				
dar. mit Hochschulabschluss	2458	2283	(3071)	1571	(2776)	/	(1923)	/	-	/	(2096)	/	/	/	/	/				
Beamte/Berufssoldaten																				
insgesamt	2463	2322	2451	2276	2690	2733	2673	2740	/	2730	2547	(2499)	2574	2811	(3000)	2680				
Einfacher Dienst	/	/	-	/	/	-	/	/	-	/	-	-	-	-	-	-				
Mittlerer Dienst	1933	1686	(1654)	(1708)	(2301)	/	(2290)	(2354)	/	(2293)	/	/	/	/	/	/				
Gehobener Dienst	2377	2158	(2507)	2062	2646	(2671)	2637	2740	/	2705	2518	/	2515	2720	/	2691				
Höherer Dienst	2970	2870	(2960)	2838	3336	/	3290	(3442)	/	(3462)	(3179)	/	(3173)	(3312)	/	(2976)				
dar. mit Hochschulabschluss	3023	2938	(2950)	2933	3360	/	3275	(3410)	-	(3410)	(3248)	/	(3259)	(3384)	/	(2975)				
Berufssoldaten	/	/	/	/	-	-	-	-	-	-	-	-	-	-	-	-				
Kirchenbeamte, Geistliche	/	/	-	/	/	-	/	-	-	-	-	-	-	/	-	/				
Selbstständige insgesamt	1523	1287	1589	1169	1734	2003	1669	1639	/	1583	1935	(1929)	1937	(1582)	(1946)	(1315)				
Landwirte	1043	730	/	719	1300	/	1294	1314	/	1309	-	-	-	/	-	/				
Selbst. Handwerker	1102	(857)	/	(915)	(1392)	-	(1392)	(1408)	-	(1408)	/	-	/	/	-	/				
Freib. in verkommenem Ber.	2701	2765	/	2358	2634	/	(2561)	/	/	/	(2306)	/	(2433)	/	/	/				
Sonst. Freiberufler	1663	1486	(2182)	1107	1776	(2063)	1640	(2013)	/	(1723)	(1857)	/	(1696)	(1268)	/	/				
Gewerbetreibende	1322	991	1001	987	1636	(1528)	1655	1601	/	1579	1799	/	1948	(1344)	/	/				
Mithelfende	1073	843	(762)	850	1226	/	1192	1236	/	1216	(1285)	/	(965)	/	-	/				
K.A.	850	604	(780)	554	1154	/	1172	1241	/	1249	(960)	/	(936)	/	/	/				
Nie erwerbstätig gewesen	884	326	(324)	326	1259	-	1259	1269	-	1269	/	-	/	/	-	/				
I N S G E S A M T	1325	994	1218	920	1642	1787	1617	1687	1906	1671	1490	1625	1430	1673	1947	1539				

* Kantar - Public Division *

Letzte/heutige berufliche Stellung - Prozentuale Verteilung der Personen

PROZENT SENKRECHT

Teilgesamtheit: Männer ab 60 Jahren (ohne Heimbewohner) - a l t e L ä n d e r (mit West-Berlin)

	M ä n n e r - T ä t i g k e i t s n i v e a u																
	Alle Männer	Arbeiter			Angestellte					Beamte, Berufssoldaten		Selbstständige					Mithelfende
		Ange-lernt	Fach-arbeiter	Meister/Polier	Ange-lernt	Einf.Fachkr.	Mittl.Fachkr.	Gehob.Fachkr.	Hochq./leit.	Einf./Mittl.D.	Gehob./Höher.D.	Land-wirte	Hand-werker	Verkam.Freib.	Sonst.Freib.	Gewerbe-treib.	
Basis hochger. (in Tsd.)	8431	833	1687	269	100	370	1184	731	1009	334	712	145	222	182	142	423	15
Basis ungewichtet	8561	751	1639	283	90	353	1148	759	1043	341	947	170	231	179	120	417	15
Letzte/heutige berufl. Stellung																	
Arbeiter insgesamt	33	100	100	100	-	-	-	-	-	-	-	-	-	-	-	-	-
Angelernt, Hilfskraft	10	100	-	-	-	-	-	-	-	-	-	-	-	-	-	-	-
Facharbeiter, Geselle	20	-	100	-	-	-	-	-	-	-	-	-	-	-	-	-	-
Meister, Polier	3	-	-	100	-	-	-	-	-	-	-	-	-	-	-	-	-
Angestellte insgesamt	40	-	-	-	100	100	100	100	100	-	-	-	-	-	-	-	-
Angelernt, Hilfskraft	1	-	-	-	100	-	-	-	-	-	-	-	-	-	-	-	-
Einfache Fachkraft	4	-	-	-	-	100	-	-	-	-	-	-	-	-	-	-	-
Mittlere Position	14	-	-	-	-	-	100	-	-	-	-	-	-	-	-	-	-
Gehobene Position	9	-	-	-	-	-	-	100	-	-	-	-	-	-	-	-	-
Leitende Position	12	-	-	-	-	-	-	-	100	-	-	-	-	-	-	-	-
dar. mit Hochschulabschluss	4	-	-	-	-	-	-	-	33	-	-	-	-	-	-	-	-
Beamte/Berufssoldaten insgesamt	12	-	-	-	-	-	-	-	-	100	96	-	-	-	-	-	-
Einfacher Dienst	1	-	-	-	-	-	-	-	-	14	-	-	-	-	-	-	-
Mittlerer Dienst	3	-	-	-	-	-	-	-	-	77	-	-	-	-	-	-	-
Gehobener Dienst	4	-	-	-	-	-	-	-	-	-	49	-	-	-	-	-	-
Höherer Dienst	4	-	-	-	-	-	-	-	-	-	43	-	-	-	-	-	-
dar. mit Hochschulabschluss	2	-	-	-	-	-	-	-	-	-	25	-	-	-	-	-	-
Berufssoldaten	1	-	-	-	-	-	-	-	-	9	4	-	-	-	-	-	-
Kirchenbeamte, Geistliche	0	-	-	-	-	-	-	-	-	-	4	-	-	-	-	-	-
Selbstständige insgesamt	13	-	-	-	-	-	-	-	-	-	-	100	100	100	100	100	-
Landwirte	2	-	-	-	-	-	-	-	-	-	-	100	-	-	-	-	-
Selbst. Handwerker	3	-	-	-	-	-	-	-	-	-	-	-	100	-	-	-	-
Freib. in verkammertem Ber.	2	-	-	-	-	-	-	-	-	-	-	-	-	100	-	-	-
Sonst. Freiberufler	2	-	-	-	-	-	-	-	-	-	-	-	-	-	100	-	-
Gewerbetreibende	5	-	-	-	-	-	-	-	-	-	-	-	-	-	-	100	-
Mithelfende	0	-	-	-	-	-	-	-	-	-	-	-	-	-	-	-	(100)
K.A.	1	-	-	-	-	-	-	-	-	-	-	-	-	-	-	-	-
Nie erwerbstätig gewesen	0	-	-	-	-	-	-	-	-	-	-	-	-	-	-	-	-
S U M M E	100	100	100	100	100	100	100	100	100	100	100	100	100	100	100	100	100

* Kantar - Public Division *

Letzte/heutige berufliche Stellung - Nettoeinkommen der Person (ZY090) (Betrag je Bezieher/in)

EUR/MONAT

Teilgesamtheit: Männer ab 60 Jahren (ohne Heimbewohner) - a l t e L ä n d e r (mit West-Berlin)

	M ä n n e r - T ä t i g k e i t s n i v e a u																
	Alle Männer	Arbeiter			Angestellte					Beamte, Berufssoldaten		Selbstständige				Mithelfende	
		Ange- lernt	Fach- arbeiter	Meister/ Polier	Ange- lernt	Einf. Fachkr.	Mittl. Fachkr.	Gehob. Fachkr.	Hochq./ leit.	Einf./ Mittl.D.	Gehob./ Höher.D.	Land- wirte	Hand- werker	Verkam. Freib.	Sonst. Freib.	Gewerbe- treib.	
Basis hochger. (in Tsd.)	8431	833	1687	269	100	370	1184	731	1009	334	712	145	222	182	142	423	15
Basis ungewichtet	8561	751	1639	283	90	353	1148	759	1043	341	947	170	231	179	120	417	15
Letzte/heutige berufl. Stellung																	
Arbeiter insgesamt	1482	1214	1557	1836	-	-	-	-	-	-	-	-	-	-	-	-	-
Angelernt, Hilfskraft	1214	1214	-	-	-	-	-	-	-	-	-	-	-	-	-	-	-
Facharbeiter, Geselle	1557	-	1557	-	-	-	-	-	-	-	-	-	-	-	-	-	-
Meister, Polier	1836	-	-	1836	-	-	-	-	-	-	-	-	-	-	-	-	-
Angestellte insgesamt	2410	-	-	-	1296	1611	2056	2405	3235	-	-	-	-	-	-	-	-
Angelernt, Hilfskraft	1296	-	-	-	1296	-	-	-	-	-	-	-	-	-	-	-	-
Einfache Fachkraft	1611	-	-	-	-	1611	-	-	-	-	-	-	-	-	-	-	-
Mittlere Position	2056	-	-	-	-	-	2056	-	-	-	-	-	-	-	-	-	-
Gehobene Position	2405	-	-	-	-	-	-	2405	-	-	-	-	-	-	-	-	-
Leitende Position	3235	-	-	-	-	-	-	-	3235	-	-	-	-	-	-	-	-
dar. mit Hochschulabschluss	3873	-	-	-	-	-	-	-	3873	-	-	-	-	-	-	-	-
Beamte/Berufssoldaten insgesamt	2998	-	-	-	-	-	-	-	-	2202	3385	-	-	-	-	-	-
Einfacher Dienst	1805	-	-	-	-	-	-	-	-	1805	-	-	-	-	-	-	-
Mittlerer Dienst	2259	-	-	-	-	-	-	-	-	2259	-	-	-	-	-	-	-
Gehobener Dienst	2938	-	-	-	-	-	-	-	-	-	2938	-	-	-	-	-	-
Höherer Dienst	3890	-	-	-	-	-	-	-	-	-	3890	-	-	-	-	-	-
dar. mit Hochschulabschluss	3863	-	-	-	-	-	-	-	-	-	3863	-	-	-	-	-	-
Berufssoldaten	2856	-	-	-	-	-	-	-	-	2345	3424	-	-	-	-	-	-
Kirchenbeamte, Geistliche	(3105)	-	-	-	-	-	-	-	-	-	(3105)	-	-	-	-	-	-
Selbstständige insgesamt	2220	-	-	-	-	-	-	-	-	-	-	1349	1489	4278	1801	2161	-
Landwirte	1349	-	-	-	-	-	-	-	-	-	-	1349	-	-	-	-	-
Selbst. Handwerker	1489	-	-	-	-	-	-	-	-	-	-	-	1489	-	-	-	-
Freib. in verkammertem Ber.	4278	-	-	-	-	-	-	-	-	-	-	-	-	4278	-	-	-
Sonst. Freiberufler	1801	-	-	-	-	-	-	-	-	-	-	-	-	-	1801	-	-
Gewerbetreibende	2161	-	-	-	-	-	-	-	-	-	-	-	-	-	-	2161	-
Mithelfende	(1015)	-	-	-	-	-	-	-	-	-	-	-	-	-	-	-	(1015)
K.A.	1492	-	-	-	-	-	-	-	-	-	-	-	-	-	-	-	-
Nie erwerbstätig gewesen	/	-	-	-	-	-	-	-	-	-	-	-	-	-	-	-	-
I N S G E S A M T	2141	1214	1557	1836	1296	1611	2056	2405	3235	2202	3375	1349	1489	4278	1801	2161	(1015)

* Kantar - Public Division *

Letzte/heutige berufliche Stellung - Prozentuale Verteilung der Personen

Teilgesamtheit: Frauen ab 60 Jahren (ohne Heimbewohner) - a l t e L ä n d e r (mit West-Berlin)

	Frauen - Tätigkeitsniveau																
	Alle Frauen	Arbeiter				Angestellte					Beamte, Berufssoldaten		Selbstständige				
	Alle	Ange-lernt	Fach-arbeiter	Meister/Polier	Ange-lernt	Einf.Fachkr.	Mittl.Fachkr.	Gehob.Fachkr.	Hochq./leit.	Einf./Mittl.D.	Gehob./Höher.D.	Land-wirte	Hand-werker	Verkam.Freib.	Sonst.Freib.	Gewerbe-treib.	hel-fende
Basis hochger. (in Tsd.)	10018	1644	828	14	540	1976	2364	556	227	73	377	67	38	79	115	285	318
Basis ungewichtet	10022	1618	796	14	518	1938	2373	569	219	76	476	75	38	74	99	279	340
Letzte/heutige berufl. Stellung																	
Arbeiter insgesamt	25	100	100	(100)	-	-	-	-	-	-	-	-	-	-	-	-	-
Angelernt, Hilfskraft	16	100	-	-	-	-	-	-	-	-	-	-	-	-	-	-	-
Facharbeiter, Geselle	8	-	100	-	-	-	-	-	-	-	-	-	-	-	-	-	-
Meister, Polier	0	-	-	(100)	-	-	-	-	-	-	-	-	-	-	-	-	-
Angestellte insgesamt	57	-	-	-	100	100	100	100	100	-	-	-	-	-	-	-	-
Angelernt, Hilfskraft	5	-	-	-	100	-	-	-	-	-	-	-	-	-	-	-	-
Einfache Fachkraft	20	-	-	-	-	100	-	-	-	-	-	-	-	-	-	-	-
Mittlere Position	24	-	-	-	-	-	100	-	-	-	-	-	-	-	-	-	-
Gehobene Position	6	-	-	-	-	-	-	100	-	-	-	-	-	-	-	-	-
Leitende Position	2	-	-	-	-	-	-	-	100	-	-	-	-	-	-	-	-
dar. mit Hochschulabschluss	1	-	-	-	-	-	-	-	35	-	-	-	-	-	-	-	-
Beamte/Berufssoldaten insgesamt	4	-	-	-	-	-	-	-	-	100	99	-	-	-	-	-	-
Einfacher Dienst	0	-	-	-	-	-	-	-	-	12	-	-	-	-	-	-	-
Mittlerer Dienst	1	-	-	-	-	-	-	-	-	88	-	-	-	-	-	-	-
Gehobener Dienst	3	-	-	-	-	-	-	-	-	-	69	-	-	-	-	-	-
Höherer Dienst	1	-	-	-	-	-	-	-	-	-	29	-	-	-	-	-	-
dar. mit Hochschulabschluss	1	-	-	-	-	-	-	-	-	-	23	-	-	-	-	-	-
Berufssoldaten	0	-	-	-	-	-	-	-	-	-	1	-	-	-	-	-	-
Kirchenbeamte, Geistliche	0	-	-	-	-	-	-	-	-	-	1	-	-	-	-	-	-
Selbstständige insgesamt	6	-	-	-	-	-	-	-	-	-	-	100	100	100	100	100	-
Landwirte	1	-	-	-	-	-	-	-	-	-	-	100	-	-	-	-	-
Selbst. Handwerker	0	-	-	-	-	-	-	-	-	-	-	-	100	-	-	-	-
Freib. in verkammertem Ber.	1	-	-	-	-	-	-	-	-	-	-	-	-	100	-	-	-
Sonst. Freiberufler	1	-	-	-	-	-	-	-	-	-	-	-	-	-	100	-	-
Gewerbetreibende	3	-	-	-	-	-	-	-	-	-	-	-	-	-	-	100	-
Mithelfende	3	-	-	-	-	-	-	-	-	-	-	-	-	-	-	-	100
K.A.	2	-	-	-	-	-	-	-	-	-	-	-	-	-	-	-	-
Nie erwerbstätig gewesen	3	-	-	-	-	-	-	-	-	-	-	-	-	-	-	-	-
S U M M E	100	100	100	100	100	100	100	100	100	100	100	100	100	100	100	100	100

* Kantar - Public Division *

Letzte/heutige berufliche Stellung - Nettoeinkommen der Person (ZY090) (Betrag je Bezieher/in)

EUR/MONAT

Teilgesamtheit: Frauen ab 60 Jahren (ohne Heimbewohner) - a l t e L ä n d e r (mit West-Berlin)

	Frauen - Tätigkeitsniveau																
	Alle Frauen	Arbeiter			Angestellte					Beamte, Berufssoldaten		Selbstständige				Mithelfende	
		Ange- lernt	Fach- arbeiter	Meister/ Polier	Ange- lernt	Einf. Fachkr.	Mittl. Fachkr.	Gehob. Fachkr.	Hochq./ leit.	Einf./ Mittl.D.	Gehob./ Höher.D.	Land- wirte	Hand- werker	Verkam. Freib.	Sonst. Freib.	Gewerbe- treib.	
Basis hochger. (in Tsd.)	10018	1644	828	14	540	1976	2364	556	227	73	377	67	38	79	115	285	318
Basis ungewichtet	10022	1618	796	14	518	1938	2373	569	219	76	476	75	38	74	99	279	340
Letzte/heutige berufl. Stellung																	
Arbeiter insgesamt	1033	1022	1052	(1143)	-	-	-	-	-	-	-	-	-	-	-	-	-
Angelernt, Hilfskraft	1022	1022	-	-	-	-	-	-	-	-	-	-	-	-	-	-	-
Facharbeiter, Geselle	1052	-	1052	-	-	-	-	-	-	-	-	-	-	-	-	-	-
Meister, Polier	(1143)	-	-	(1143)	-	-	-	-	-	-	-	-	-	-	-	-	-
Angestellte insgesamt	1391	-	-	-	1083	1154	1470	1788	2359	-	-	-	-	-	-	-	-
Angelernt, Hilfskraft	1083	-	-	-	1083	-	-	-	-	-	-	-	-	-	-	-	-
Einfache Fachkraft	1154	-	-	-	-	1154	-	-	-	-	-	-	-	-	-	-	-
Mittlere Position	1470	-	-	-	-	-	1470	-	-	-	-	-	-	-	-	-	-
Gehobene Position	1788	-	-	-	-	-	-	1788	-	-	-	-	-	-	-	-	-
Leitende Position	2359	-	-	-	-	-	-	-	2359	-	-	-	-	-	-	-	-
dar. mit Hochschulabschluss	2458	-	-	-	-	-	-	-	2458	-	-	-	-	-	-	-	-
Beamte/Berufssoldaten insgesamt	2463	-	-	-	-	-	-	-	-	1983	2553	-	-	-	-	-	-
Einfacher Dienst	/	-	-	-	-	-	-	-	-	/	-	-	-	-	-	-	-
Mittlerer Dienst	1933	-	-	-	-	-	-	-	-	1933	-	-	-	-	-	-	-
Gehobener Dienst	2377	-	-	-	-	-	-	-	-	-	2377	-	-	-	-	-	-
Höherer Dienst	2970	-	-	-	-	-	-	-	-	-	2970	-	-	-	-	-	-
dar. mit Hochschulabschluss	3023	-	-	-	-	-	-	-	-	-	3023	-	-	-	-	-	-
Berufssoldaten	/	-	-	-	-	-	-	-	-	-	/	-	-	-	-	-	-
Kirchenbeamte, Geistliche	/	-	-	-	-	-	-	-	-	-	/	-	-	-	-	-	-
Selbstständige insgesamt	1523	-	-	-	-	-	-	-	-	-	-	1043	1102	2701	1663	1322	-
Landwirte	1043	-	-	-	-	-	-	-	-	-	-	1043	-	-	-	-	-
Selbst. Handwerker	1102	-	-	-	-	-	-	-	-	-	-	-	1102	-	-	-	-
Freib. in verkammertem Ber.	2701	-	-	-	-	-	-	-	-	-	-	-	-	2701	-	-	-
Sonst. Freiberufler	1663	-	-	-	-	-	-	-	-	-	-	-	-	-	1663	-	-
Gewerbetreibende	1322	-	-	-	-	-	-	-	-	-	-	-	-	-	-	1322	-
Mithelfende	1073	-	-	-	-	-	-	-	-	-	-	-	-	-	-	-	1073
K.A.	850	-	-	-	-	-	-	-	-	-	-	-	-	-	-	-	-
Nie erwerbstätig gewesen	884	-	-	-	-	-	-	-	-	-	-	-	-	-	-	-	-
I N S G E S A M T	1325	1022	1052	(1143)	1083	1154	1470	1788	2359	1983	2555	1043	1102	2701	1663	1322	1073

* Kantar - Public Division *

Letzte/heutige Branche - Prozentuale Verteilung der Personen

PROZENT SENKRECHT

Teilgesamtheit: Männer und Frauen ab 60 Jahren (ohne Heimbewohner) - a l t e L ä n d e r (mit West-Berlin)

	+-- ALLE --+	+----- M ä n n e r -----+						+----- F r a u e n -----+					
		Alle	60-u. 65 J.	65-u. 75 J.	75-u. 85 J.	85 u. älter	65 u. älter	Alle	60-u. 65 J.	65-u. 75 J.	75-u. 85 J.	85 u. älter	65 u. älter
Basis hochger. (in Tsd.)	18448	8431	2175	3195	2458	603	6256	10018	2086	3527	3182	1224	7932
Basis ungewichtet	18583	8561	1323	3003	3581	654	7238	10022	1514	3282	3985	1241	8508
Letzte/heutige Branche													
Land-/Forstwirtschaft	3	3	2	2	3	6	3	3	1	2	4	9	4
Bergbau	1	1	2	1	1	2	1	0	0	0	0	0	0
Industrie, Energiewirtschaft	1	2	1	2	2	2	2	0	1	0	0	0	0
Industrie, Verarbeit. Gewerbe	21	29	30	28	30	28	29	15	11	14	17	19	16
Baugewerbe	4	8	8	7	9	9	8	2	1	2	1	1	2
Handel	13	8	7	8	7	6	8	17	16	18	19	17	18
Übriges Handwerk	6	7	6	7	7	8	7	5	3	5	6	6	6
Banken, Versicherungen	3	3	3	3	2	3	3	3	3	3	3	2	3
Sonstige Privatwirtschaft	16	13	16	13	10	7	12	18	23	20	16	10	17
Hauswirtschaft	2	0	0	0	0	-	0	3	2	3	3	5	3
Priv. Verbände, Gewerkschaften	1	0	0	0	0	1	0	1	1	1	1	1	1
Privatwirtsch. o. näh. Angabe	3	2	2	1	2	2	2	3	3	3	4	4	4
Privatwirtschaft insgesamt	73	75	75	74	75	73	74	71	66	70	75	74	72
Verbände, gemeinnützige													
Einrichtungen	2	1	2	1	1	1	1	3	5	3	2	1	3
Kirchen	2	1	2	1	1	1	1	2	3	3	2	1	2
Post, Bahn, Telekom, Postbank	2	4	4	4	3	5	4	1	1	1	1	2	1
Öffentlicher Dienst	17	17	15	18	17	18	18	17	21	18	14	13	16
Wirtschaftsuntern. öff. Hand	1	1	1	1	1	0	1	1	1	1	1	0	1
Sonstiger öff. Dienst/ ohne nähere Angabe	0	0	0	0	1	0	0	0	1	0	0	-	0
Öff. Dienst/Verbände insgesamt	25	25	24	26	24	27	25	25	32	27	21	18	23
K.A.	1	0	0	0	0	0	0	1	0	1	1	1	1
Nie erwerbstätig gewesen	2	0	-	0	0	0	0	3	2	3	4	7	4
S U M M E	100	100	100	100	100	100	100	100	100	100	100	100	100

Letzte/heutige Branche - Nettoeinkommen der Person (ZY090) (Betrag je Bezieher/in)

EUR/MONAT

Teilgesamtheit: Männer und Frauen ab 60 Jahren (ohne Heimbewohner) - a l t e L ä n d e r (mit West-Berlin)

	+-- ALLE --+	+----- M ä n n e r -----+						+----- F r a u e n -----+					
		Alle	60-u. 65 J.	65-u. 75 J.	75-u. 85 J.	85 u. älter	65 u. älter	Alle	60-u. 65 J.	65-u. 75 J.	75-u. 85 J.	85 u. älter	65 u. älter
Basis hochger. (in Tsd.)	18448	8431	2175	3195	2458	603	6256	10018	2086	3527	3182	1224	7932
Basis ungewichtet	18583	8561	1323	3003	3581	654	7238	10022	1514	3282	3985	1241	8508
Letzte/heutige Branche													
Land-/Forstwirtschaft	1141	1342	(1869)	1417	1159	1073	1237	1006	(954)	963	1023	1021	1010
Bergbau	2045	2120	(2366)	(2179)	1772	(2360)	2015	(1582)	/	/	/	/	(1398)
Industrie, Energiewirtschaft	2430	2663	(2838)	2955	2368	(2036)	2621	1468	/	/	(1255)	/	(1441)
Industrie, Verarbeit. Gewerbe	1806	2110	2586	1886	2006	1957	1942	1297	1423	1148	1291	1493	1274
Baugewerbe	1564	1621	1895	1515	1520	1664	1534	1312	(1261)	1287	1358	(1364)	1323
Handel	1314	1802	1970	1690	1850	1678	1750	1131	1072	993	1166	1524	1143
Übriges Handwerk	1342	1507	1755	1409	1479	1320	1429	1157	1119	1026	1228	1319	1162
Banken, Versicherungen	2049	2710	3066	2519	2630	(3055)	2601	1432	1389	1372	1483	(1667)	1444
Sonstige Privatwirtschaft	1651	2245	2544	2044	2239	1970	2107	1294	1443	1149	1294	1579	1243
Hauswirtschaft	1009	(1590)	/	/	/	-	/	988	741	955	956	1255	1030
Priv. Verbände, Gewerkschaften	1746	2119	/	(1729)	/	/	(2010)	1576	(2103)	(1330)	(1353)	/	1332
Privatwirtsch. o. näh. Angabe	1122	1415	(1886)	1123	1327	(1688)	1274	991	804	939	979	1311	1025
Privatwirtschaft insgesamt	1580	1984	2363	1838	1882	1803	1852	1213	1289	1095	1216	1410	1196
Verbände, gemeinnützige													
Einrichtungen	1661	2231	(2369)	2022	2547	/	2148	1430	1308	1355	1571	(2082)	1488
Kirchen	1751	2510	(2794)	(2073)	2605	/	2321	1463	1512	1352	1551	(1535)	1445
Post, Bahn, Telekom, Postbank	1998	2164	2366	2032	2125	(2195)	2087	1616	(1646)	1334	1746	(1798)	1610
Öffentlicher Dienst	2243	2734	3164	2584	2570	2909	2611	1814	1941	1767	1742	1864	1770
Wirtschaftsuntern. öff. Hand	2376	3127	(3729)	2943	2749	/	2855	1481	(1518)	1376	1436	/	1473
Sonstiger öff. Dienst/ ohne nähere Angabe	1498	1944	/	(1713)	(1892)	/	1799	1062	/	/	(1220)	-	1158
Öff. Dienst/Verbände insgesamt	2124	2615	2964	2465	2499	2673	2499	1701	1764	1636	1680	1859	1679
Nie erwerbstätig gewesen	880	/	-	/	/	/	/	884	(324)	709	866	1200	928
I N S G E S A M T	1704	2141	2514	1996	2027	2034	2012	1325	1435	1231	1301	1475	1298

Letzte/heutige Branche - Prozentuale Verteilung der Personen

PROZENT SENKRECHT

Teilgesamtheit: Männer ab 60 Jahren (ohne Heimbewohner) - a l t e L ä n d e r (mit West-Berlin)

	+-- ALLE +--				+ V E R H E I R A T E T E +				+----- A L L E I N S T E H E N D E N A C H F A M I L I E N S T A N D -----+											
		+-----+-----+-----+				+-----+-----+-----+			+-----+-----+		+-----+-----+		+-----+-----+		+-----+-----+		+-----+-----+			
			60-u.	65 u.			60-u.	65 u.		60-u.	65 u.		60-u.	65 u.		60-u.	65 u.		60-u.	65 u.
	Alle	65 J.	älter	Alle	65 J.	älter	Alle	65 J.	älter	Alle	65 J.	älter	Alle	65 J.	älter	Alle	65 J.	älter		
Basis hochger. (in Tsd.)	8431			6068	1522	4546	2362	653	1709	792	56	736	965	343	622	606	254	352		
Basis ungewichtet	8561			6095	934	5161	2466	389	2077	1047	38	1009	871	219	652	548	132	416		
Letzte/heutige Branche																				

Land-/Forstwirtschaft	3			3	2	3	3	2	3	4	-	4	2	2	2	3	2	4		
Bergbau	1			1	2	1	1	1	1	3	4	3	1	1	1	0	-	0		
Industrie, Energiewirtschaft	2			2	1	2	1	1	2	2	3	2	1	1	1	1	0	1		
Industrie, Verarbeit. Gewerbe	29			30	31	29	27	27	27	31	35	31	24	26	23	25	26	24		
Baugewerbe	8			8	7	8	9	8	9	10	12	10	8	6	9	9	10	8		
Handel	8			7	6	8	8	9	8	8	7	8	8	9	8	8	8	8		
Übriges Handwerk	7			6	6	7	8	8	8	7	6	7	9	8	9	9	8	9		
Banken, Versicherungen	3			3	3	3	3	2	3	2	-	2	3	2	3	3	2	4		
Sonstige Privatwirtschaft	13			12	14	11	14	18	12	8	2	8	18	21	17	15	18	13		
Hauswirtschaft	0			0	0	0	0	0	0	0	1	0	0	0	0	-	-	-		
Priv. Verbände, Gewerkschaften	0			0	0	0	0	0	1	0	-	0	0	-	1	1	1	1		
Privatwirtsch. o. näh. Angabe	2			2	1	2	2	2	2	2	2	1	2	2	2	2	2	2		
Privatwirtschaft insgesamt	75			74	74	74	76	78	76	76	73	76	77	80	76	75	77	74		
Verbände, gemeinnützige																				
Einrichtungen	1			1	2	1	2	3	1	0	-	0	2	3	2	3	4	2		
Kirchen	1			1	2	1	1	2	1	1	2	0	1	2	1	3	2	3		
Post, Bahn, Telekom, Postbank	4			4	5	4	3	3	3	4	-	4	2	2	2	4	5	3		
Öffentlicher Dienst	17			18	16	18	16	13	17	18	23	17	15	12	17	13	11	15		
Wirtschaftsuntern. öff. Hand	1			1	2	1	1	1	1	1	2	1	1	1	1	1	0	2		
Sonstiger öff. Dienst/ ohne nähere Angabe	0			0	0	0	1	1	0	0	-	0	1	1	1	0	1	0		
Öff. Dienst/Verbände insgesamt	25			26	25	26	23	21	24	24	27	23	22	19	24	24	23	25		
K.A.	0			0	0	0	0	1	0	0	-	0	1	1	0	1	0	1		
Nie erwerbstätig gewesen	0			0	-	0	0	-	0	0	-	0	0	-	0	-	-	-		
S U M M E	100			100	100	100	100	100	100	100	100	100	100	100	100	100	100	100		

Letzte/heutige Branche - Nettoeinkommen der Person (ZY090) (Betrag je Bezieher/in)

EUR/MONAT

Teilgesamtheit: Männer ab 60 Jahren (ohne Heimbewohner) - a l t e L ä n d e r (mit West-Berlin)

	+-- ALLE +--			+ V E R H E I R A T E T E +			+----- A L L E I N S T E H E N D E N A C H F A M I L I E N S T A N D -----+									
		+-----+-----+-----+			+-----+-----+-----+			+-----+-----+-----+			+-----+-----+-----+					
			60-u.	65 u.		60-u.	65 u.		60-u.	65 u.		60-u.	65 u.		60-u.	65 u.
	Alle	65 J.	älter	Alle	65 J.	älter	Alle	65 J.	älter	Alle	65 J.	älter	Alle	65 J.	älter	
Basis hochger. (in Tsd.)	8431	6068	1522	4546	2362	653	1709	792	56	736	965	343	622	606	254	352
Basis ungewichtet	8561	6095	934	5161	2466	389	2077	1047	38	1009	871	219	652	548	132	416
Letzte/heutige Branche																

Land-/Forstwirtschaft	1342	1227	(1806)	1118	1616	/	1529	1387	-	1387	(2096)	/	(2085)	(1529)	/	(1443)
Bergbau	2120	2116	(2428)	1953	2130	/	2148	(1954)	/	(2027)	/	/	/	/	-	/
Industrie, Energiewirtschaft	2663	2780	(2983)	2728	2261	/	2279	(2277)	/	(2322)	(2312)	/	/	/	/	/
Industrie, Verarbeit. Gewerbe	2110	2184	2781	1978	1901	2072	1835	2009	(1957)	2013	1792	1901	1724	1894	2340	1554
Baugewerbe	1621	1705	2078	1591	1430	1520	1398	1621	/	1611	1231	(1303)	1202	1429	(1655)	1225
Handel	1802	1855	2244	1750	1679	(1509)	1749	1960	/	1972	1640	(1549)	1699	1402	/	1400
Übriges Handwerk	1507	1562	2021	1428	1399	1318	1430	1591	/	1574	1271	(1226)	1293	1415	(1356)	1455
Banken, Versicherungen	2710	2788	(2975)	2726	2486	/	2264	(3026)	-	(3026)	(2313)	/	(1807)	(2312)	/	(2131)
Sonstige Privatwirtschaft	2245	2387	2872	2183	1928	1939	1922	2260	/	2250	2017	2218	1880	1534	(1493)	1574
Hauswirtschaft	(1590)	/	/	/	/	/	/	/	/	/	/	/	/	-	-	-
Priv. Verbände, Gewerkschaften	2119	(2422)	/	(2294)	(1514)	/	/	/	-	/	/	-	/	/	/	/
Privatwirtsch. o. näh. Angabe	1415	1446	(1971)	1307	1348	/	1193	(1791)	/	(1635)	(1025)	/	(990)	(1488)	/	/
Privatwirtschaft insgesamt	1984	2068	2592	1895	1775	1858	1743	1938	(1892)	1941	1721	1867	1638	1649	1838	1509
Verbände, gemeinnützige																
Einrichtungen	2231	2535	(2953)	2334	1618	(1564)	(1666)	/	-	/	(1641)	/	(2035)	(1524)	/	/
Kirchen	2510	2631	(2976)	2389	2263	/	(2193)	/	/	/	/	/	/	(2428)	/	(2268)
Post, Bahn, Telekom, Postbank	2164	2217	2428	2136	1979	(2144)	1920	2121	-	2121	(1934)	/	(1604)	(1841)	/	(1739)
Öffentlicher Dienst	2734	2817	3319	2673	2494	2713	2431	2567	/	2552	2558	(2902)	2428	2245	(2437)	2138
Wirtschaftsuntern. öff. Hand	3127	3233	(3838)	2919	(2783)	/	(2682)	/	/	/	(2589)	/	/	/	/	/
Sonstiger öff. Dienst/ ohne nähere Angabe	1944	(1838)	/	(1794)	(2101)	/	(1809)	/	-	/	/	/	/	/	/	/
Öff. Dienst/Verbände insgesamt	2615	2707	3142	2564	2353	2471	2313	2482	(2609)	2471	2378	2568	2293	2151	2327	2035
Nie erwerbstätig gewesen	/	/	-	/	/	-	/	/	-	/	/	-	/	-	-	-
I N S G E S A M T	2141	2231	2735	2063	1910	2003	1875	2063	2086	2061	1872	2024	1790	1769	1956	1635

Letzte/heutige Branche - Prozentuale Verteilung der Personen

PROZENT SENKRECHT

Teilgesamtheit: Frauen ab 60 Jahren (ohne Heimbewohner) - a l t e L ä n d e r (mit West-Berlin)

	+-- ALLE --+			+ V E R H E I R A T E T E +			+----- A L L E I N S T E H E N D E N A C H F A M I L I E N S T A N D -----+									
		+-----+ 60-u. 65 u. Alle 65 J. älter			+-----+ 60-u. 65 u. Alle 65 J. älter		+-----+ 60-u. 65 u. Alle 65 J. älter		+-----+ 60-u. 65 u. Alle 65 J. älter		+-----+ 60-u. 65 u. Alle 65 J. älter		+-----+ 60-u. 65 u. Alle 65 J. älter			
		Gesamt			Verwitwet		Geschieden/Getr.lebend		Ledig							
Basis hochger. (in Tsd.)	10018	5081	1355	3726	4936	730	4206	3321	224	3096	1094	335	759	522	171	351
Basis ungewichtet	10022	5408	1074	4334	4614	440	4174	3054	117	2937	1001	195	806	559	128	431
Letzte/heutige Branche																

Land-/Forstwirtschaft	3	3	2	3	4	0	5	6	1	6	0	-	1	2	1	2
Bergbau	0	0	-	0	0	1	0	0	1	0	0	0	0	0	1	-
Industrie, Energiewirtschaft	0	0	1	0	0	1	0	0	1	0	1	0	1	0	1	0
Industrie, Verarbeit. Gewerbe	15	14	11	15	16	12	17	17	14	18	12	9	14	16	17	16
Baugewerbe	2	2	1	2	1	2	1	2	0	2	1	2	1	1	2	0
Handel	17	18	16	18	17	14	18	19	20	19	15	13	16	11	11	12
Übriges Handwerk	5	5	4	6	5	3	6	6	2	6	4	3	4	5	5	4
Banken, Versicherungen	3	3	3	3	2	3	2	2	2	2	3	3	3	5	5	4
Sonstige Privatwirtschaft	18	20	22	19	17	25	15	15	25	14	24	28	22	14	19	11
Hauswirtschaft	3	3	3	3	3	2	4	4	4	4	2	1	2	2	2	2
Priv. Verbände, Gewerkschaften	1	1	1	1	1	1	1	0	-	0	1	0	1	2	2	2
Privatwirtsch. o. näh. Angabe	3	3	3	3	4	2	4	4	3	4	4	2	4	3	1	3
Privatwirtschaft insgesamt	71	71	66	72	72	66	73	75	73	75	67	61	69	60	65	58
Verbände, gemeinnützige																
Einrichtungen	3	3	5	2	3	5	3	2	3	2	5	6	4	5	5	5
Kirchen	2	3	4	2	2	3	2	2	2	2	3	4	2	4	2	6
Post, Bahn, Telekom, Postbank	1	1	1	1	2	1	2	2	-	2	2	2	1	0	-	0
Öffentlicher Dienst	17	17	20	16	16	24	15	13	21	12	22	25	21	28	27	28
Wirtschaftsuntern. öff. Hand	1	1	1	1	1	1	1	1	2	1	1	-	1	1	1	1
Sonstiger öff. Dienst/ ohne nähere Angabe	0	0	1	0	0	0	0	0	-	0	0	-	0	0	1	0
Öff. Dienst/Verbände insgesamt	25	25	31	23	24	34	23	19	27	19	33	38	30	39	35	41
K.A.	1	1	0	1	1	0	1	1	-	1	0	0	0	0	-	0
Nie erwerbstätig gewesen	3	3	2	4	3	-	4	5	-	5	0	-	1	0	-	0
S U M M E	100	100	100	100	100	100	100	100	100	100	100	100	100	100	100	100

Letzte/heutige Branche - Nettoeinkommen der Person (ZY090) (Betrag je Bezieher/in)

EUR/MONAT

Teilgesamtheit: Frauen ab 60 Jahren (ohne Heimbewohner) - a l t e L ä n d e r (mit West-Berlin)

	+-- ALLE +--			+ V E R H E I R A T E T E +			+----- A L L E I N S T E H E N D E N A C H F A M I L I E N S T A N D -----+									
		+-----+-----+		+-----+-----+		+-----+-----+		+-----+-----+		+-----+-----+		+-----+-----+				
		Gesamt	60-u.	65 u.	Alle	60-u.	65 u.	Alle	60-u.	65 u.	Geschieden/Getr.lebend++	Ledig	60-u.	65 u.		
	Alle	65 J.	älter	Alle	65 J.	älter	Alle	65 J.	älter	Alle	65 J.	älter	Alle	65 J.	älter	
Basis hochger. (in Tsd.)	10018	5081	1355	3726	4936	730	4206	3321	224	3096	1094	335	759	522	171	351
Basis ungewichtet	10022	5408	1074	4334	4614	440	4174	3054	117	2937	1001	195	806	559	128	431
Letzte/heutige Branche																

Land-/Forstwirtschaft	1006	750	(868)	729	1161	/	1156	1182	/	1179	/	-	/	(878)	/	/
Bergbau	(1582)	/	-	/	(1746)	/	/	/	/	/	/	/	/	/	/	-
Industrie, Energiewirtschaft	1468	(1217)	/	(1171)	(1673)	/	(1604)	/	/	/	/	/	/	/	/	/
Industrie, Verarbeit. Gewerbe	1297	854	1087	797	1658	1905	1627	1733	(2231)	1703	1440	(1895)	1312	1495	(1548)	1468
Baugewerbe	1312	1060	(1034)	1067	1582	/	1582	1594	/	1598	(1495)	/	/	/	/	/
Handel	1131	754	881	719	1503	1402	1518	1604	(1536)	1609	1174	(1140)	1186	1373	(1681)	1235
Übriges Handwerk	1157	785	916	759	1507	(1496)	1508	1573	/	1552	1430	/	1519	(1091)	/	(930)
Banken, Versicherungen	1432	1035	1082	1020	1933	(1924)	1934	2000	/	1992	(1643)	/	(1571)	(2116)	/	(2242)
Sonstige Privatwirtschaft	1294	985	1260	874	1648	1717	1629	1728	(1680)	1734	1481	1592	1420	1719	(2140)	1375
Hauswirtschaft	988	604	(585)	609	1304	/	1330	1346	/	1359	(1117)	/	(1124)	(1052)	/	/
Priv. Verbände, Gewerkschaften	1576	1548	(2232)	(935)	1610	/	(1624)	(1737)	-	(1737)	/	/	/	/	/	/
Privatwirtsch. o. näh. Angabe	991	645	(666)	639	1276	/	1299	1404	/	1400	988	/	1041	(969)	/	(1026)
Privatwirtschaft insgesamt	1213	860	1077	795	1548	1636	1535	1607	1751	1598	1366	1483	1321	1503	1748	1369
Verbände, gemeinnützige																
Einrichtungen	1430	1126	1214	1057	1698	(1475)	1760	1918	/	1925	1387	(1209)	1495	(1683)	/	(1592)
Kirchen	1463	1162	1204	1141	1803	(2089)	1732	1871	/	1863	(1462)	(1594)	(1334)	(2076)	/	(1684)
Post, Bahn, Telekom, Postbank	1616	1224	(1619)	1120	1913	/	1937	1969	-	1969	(1744)	/	(1782)	/	-	/
Öffentlicher Dienst	1814	1571	1748	1499	2064	2206	2024	2208	(2400)	2185	1869	2069	1763	1974	2260	1841
Wirtschaftsuntern. öff. Hand	1481	1044	(1065)	1039	(2153)	/	(2125)	(2273)	/	(2228)	/	-	/	/	/	/
Sonstiger öff. Dienst/ ohne nähere Angabe	1062	(951)	/	(1103)	(1260)	/	(1216)	(1258)	-	(1258)	/	-	/	/	/	/
Öff. Dienst/Verbände insgesamt	1701	1431	1556	1375	1977	2079	1950	2113	2322	2091	1752	1856	1694	1942	2310	1789
Nie erwerbstätig gewesen	884	326	(324)	326	1259	-	1259	1269	-	1269	/	-	/	/	-	/
I N S G E S A M T	1325	994	1218	920	1642	1787	1617	1687	1906	1671	1490	1625	1430	1673	1947	1539

Letzte/heutige Branche - Prozentuale Verteilung der Personen

PROZENT SENKRECHT

Teilgesamtheit: Männer und Frauen ab 65 Jahren (ohne Heimbewohner) - a l t e L ä n d e r (mit West-Berlin)

	+-- alle +--	+- LETZTE / HEUTIGE BERUFLICHE STELLUNG ("Alle" einschl. nie erwerbstätig und K.A. zur beruflichen Stellung) -----+												
		+----- M ä n n e r -----+							+----- F r a u e n -----+					
		Alle	Arbeiter	An- gestellte	Beamte/ Ber.-Sold	Selbst- ständige	Mit- helfende	Alle	Arbeiter	An- gestellte	Beamte/ Ber.-Sold	Selbst- ständige	Mit- helfende	
Basis hochger. (in Tsd.)	14188	6256	1982	2539	799	865	12	7932	2025	4378	328	446	299	
Basis ungewichtet	15746	7238	2184	2863	1148	963	13	8508	2107	4675	463	455	326	
Letzte/heutige Branche														

Land-/Forstwirtschaft	4	3	2	0	-	15	(62)	4	3	1	-	14	57	
Bergbau	1	1	3	1	-	-	-	0	0	0	-	0	-	
Industrie, Energiewirtschaft	1	2	2	3	-	1	-	0	0	1	-	0	-	
Industrie, Verarbeit. Gewerbe	21	29	42	35	-	6	-	16	33	13	-	2	2	
Baugewerbe	4	8	17	4	0	6	-	2	1	2	-	1	2	
Handel	13	8	4	12	0	12	(9)	18	15	23	-	14	9	
Übriges Handwerk	6	7	12	3	0	15	(19)	6	11	4	-	10	11	
Banken, Versicherungen	3	3	0	6	0	3	-	3	0	4	-	1	1	
Sonstige Privatwirtschaft	14	12	7	10	1	39	(10)	17	14	17	-	52	12	
Hauswirtschaft	2	0	0	0	-	-	-	3	9	2	-	1	4	
Priv. Verbände, Gewerkschaften	1	0	0	1	-	1	-	1	0	1	-	1	-	
Privatwirtsch. o. näh. Angabe	3	2	3	1	-	1	-	4	4	2	-	2	1	
Privatwirtschaft insgesamt	73	74	93	75	1	99	(100)	72	91	69	-	99	98	
Verbände, gemeinnützige														
Einrichtungen	2	1	1	2	1	0	-	3	1	4	-	0	-	
Kirchen	2	1	0	1	3	-	-	2	1	3	1	-	-	
Post, Bahn, Telekom, Postbank	2	4	1	2	20	-	-	1	1	1	8	-	-	
Öffentlicher Dienst	17	18	4	17	75	-	-	16	4	20	91	1	-	
Wirtschaftsuntern. öff. Hand	1	1	0	2	0	0	-	1	0	1	0	-	-	
Sonstiger öff. Dienst/ ohne nähere Angabe	0	0	0	0	0	0	-	0	0	0	-	-	-	
Öff. Dienst/Verbände insgesamt	24	25	7	25	99	1	-	23	8	30	100	1	-	
K.A.	1	0	0	0	0	0	-	1	1	0	-	0	2	
Nie erwerbstätig gewesen	2	0	-	-	-	-	-	4	-	-	-	-	-	
S U M M E	100	100	100	100	100	100	100	100	100	100	100	100	100	

Letzte/heutige Branche - Nettoeinkommen der Person (ZY090) (Betrag je Bezieher/in)

EUR/MONAT

Teilgesamtheit: Männer und Frauen ab 65 Jahren (ohne Heimbewohner) - a l t e L ä n d e r (mit West-Berlin)

	+-- alle +--	+- LETZTE / HEUTIGE BERUFLICHE STELLUNG ("Alle" einschl. nie erwerbstätig und K.A. zur beruflichen Stellung) -----+												
		+----- M ä n n e r -----+							+----- F r a u e n -----+					
		Alle	Arbeiter	An- gestellte	Beamte/ Ber.-Sold	Selbst- ständige	Mit- helfende	Alle	Arbeiter	An- gestellte	Beamte/ Ber.-Sold	Selbst- ständige	Mit- helfende	
Basis hochger. (in Tsd.)	14188	6256	1982	2539	799	865	12	7932	2025	4378	328	446	299	
Basis ungewichtet	15746	7238	2184	2863	1148	963	13	8508	2107	4675	463	455	326	
Letzte/heutige Branche														

Land-/Forstwirtschaft	1095	1237	1167	(1369)	-	1245	/	1010	1072	(988)	-	1053	971	
Bergbau	1924	2015	1666	2655	-	-	-	(1398)	/	/	-	/	-	
Industrie, Energiewirtschaft	2418	2621	1846	3097	-	/	-	(1441)	/	(1473)	-	-	-	
Industrie, Verarbeit. Gewerbe	1670	1942	1484	2357	-	2208	-	1274	1096	1480	-	(1989)	/	
Baugewerbe	1492	1534	1355	1991	/	1729	-	1323	(1130)	1330	-	/	/	
Handel	1299	1750	1343	1842	/	1820	/	1143	933	1195	-	1276	1284	
Übriges Handwerk	1293	1429	1345	1658	/	1460	/	1162	1084	1238	-	1335	1202	
Banken, Versicherungen	1998	2601	/	2762	/	(1793)	-	1444	(1129)	1462	-	/	/	
Sonstige Privatwirtschaft	1551	2107	1360	2068	/	2414	/	1243	1034	1241	-	1559	1048	
Hauswirtschaft	1028	/	/	/	-	-	-	1030	1010	1104	-	/	(937)	
Priv. Verbände, Gewerkschaften	1558	(2010)	/	(2083)	-	/	-	1332	/	1426	-	/	-	
Privatwirtsch. o. näh. Angabe	1097	1274	1112	1759	-	(1291)	-	1025	910	1209	-	/	/	
Privatwirtschaft insgesamt	1492	1852	1420	2241	(4746)	1930	(1113)	1196	1040	1284	-	1428	1056	
Verbände, gemeinnützige														
Einrichtungen	1668	2148	(1614)	2211	/	/	-	1488	(1103)	1544	-	-	-	
Kirchen	1654	2321	/	2054	(2985)	-	-	1445	(1090)	1454	/	-	-	
Post, Bahn, Telekom, Postbank	1926	2087	1637	1642	2278	-	-	1610	(1486)	1552	1955	-	-	
Öffentlicher Dienst	2171	2611	1708	2170	3064	-	-	1770	1199	1576	2464	/	-	
Wirtschaftsuntern. öff. Hand	2167	2855	/	2810	/	/	-	1473	/	1437	/	-	-	
Sonstiger öff. Dienst/ ohne nähere Angabe	1504	1799	(1696)	(1752)	/	/	-	1158	/	(1176)	-	-	-	
Öff. Dienst/Verbände insgesamt	2061	2499	1665	2189	2903	/	-	1679	1237	1545	2428	/	-	
Nie erwerbstätig gewesen	921	/	-	-	-	-	-	928	-	-	-	-	-	
I N S G E S A M T	1616	2012	1437	2227	2919	1926	(1113)	1298	1055	1363	2428	1448	1060	

Letzte/heutige Branche - Prozentuale Verteilung der Personen

PROZENT SENKRECHT

Teilgesamtheit: Männer ab 60 Jahren (ohne Heimbewohner) - a l t e L ä n d e r (mit West-Berlin)

	M ä n n e r - T ä t i g k e i t s n i v e a u																	
	Alle	A r b e i t e r				A n g e s t e l l t e					B e a m t e, B e r u f s s o l .		S e l b s t s t ä n d i g e					Mit-
	Männer	Ange- lernt	Fach- arbeiter	Meister/ Polier	Ange- lernt	Einf. Fachkr.	Mittl. Fachkr.	Gehob. Fachkr.	Hochq./ leit.	Einf./ Mittl.D.	Gehob./ Höher.D.	Land- wirte	Hand- werker	Verkam. Freib.	Sonst. Freib.	Gewerbe/ treib.	hel- fende	
Basis hochger. (in Tsd.)	8431	833	1687	269	100	370	1184	731	1009	334	712	145	222	182	142	423	15	
Basis ungewichtet	8561	751	1639	283	90	353	1148	759	1043	341	947	170	231	179	120	417	15	
Letzte/heutige Branche																		
Land-/Forstwirtschaft	3	3	1	2	1	2	0	0	0	-	-	100	0	-	1	0	(64)	
Bergbau	1	2	3	4	1	1	1	2	1	-	-	-	-	-	-	-	-	
Industrie, Energiewirtschaft	2	0	2	3	0	0	2	3	4	-	-	-	1	-	-	1	-	
Industrie, Verarbeit. Gewerbe	29	41	44	37	15	20	32	36	43	-	-	-	5	1	5	11	-	
Baugewerbe	8	14	16	25	7	4	3	5	4	-	0	-	18	6	3	5	-	
Handel	8	7	4	3	10	12	13	10	9	-	0	-	4	2	5	24	(7)	
Übriges Handwerk	7	6	14	17	4	4	3	2	1	0	-	0	63	-	3	4	(15)	
Banken, Versicherungen	3	-	0	1	1	3	6	7	6	-	0	-	-	-	4	8	-	
Sonstige Privatwirtschaft	13	13	6	3	16	14	10	10	12	0	0	-	8	90	71	42	(13)	
Hauswirtschaft	0	0	0	-	2	0	-	-	0	-	-	-	-	-	1	0	-	
Priv. Verbände, Gewerkschaften	0	1	0	0	1	0	1	0	0	-	-	-	-	0	-	1	-	
Privatwirtsch. o. näh. Angabe	2	5	2	1	1	2	0	1	1	-	-	-	0	-	3	1	-	
Privatwirtschaft insgesamt	75	93	93	95	57	64	72	76	81	0	1	100	100	98	96	99	(100)	
Verbände, gemeinnützige																		
Einrichtungen	1	1	0	0	7	4	3	1	3	1	1	-	-	-	1	-	-	
Kirchen	1	1	0	-	4	1	2	2	0	-	4	-	-	-	-	-	-	
Post, Bahn, Telekom, Postbank	4	1	2	-	5	5	2	1	0	56	6	-	-	-	-	-	-	
Öffentlicher Dienst	17	3	4	3	26	25	19	16	11	43	87	-	-	2	-	-	-	
Wirtschaftsuntern. öff. Hand	1	-	0	-	-	1	3	3	3	-	1	-	-	-	1	0	-	
Sonstiger öff. Dienst/ ohne nähere Angabe	0	0	0	1	1	-	0	1	0	0	0	-	-	-	1	1	-	
Öff. Dienst/Verbände insgesamt	25	7	7	5	43	36	28	23	19	100	99	-	-	2	2	1	-	
K.A.	0	0	0	0	-	0	0	0	0	-	0	-	0	-	2	0	-	
Nie erwerbstätig gewesen	0	-	-	-	-	-	-	-	-	-	-	-	-	-	-	-	-	
S U M M E	100	100	100	100	100	100	100	100	100	100	100	100	100	100	100	100	100	

* Kantar - Public Division *

Letzte/heutige Branche - Nettoeinkommen der Person (ZY090) (Betrag je Bezieher/in)

EUR/MONAT

Teilgesamtheit: Männer ab 60 Jahren (ohne Heimbewohner) - a l t e L ä n d e r (mit West-Berlin)

	M ä n n e r - T ä t i g k e i t s n i v e a u																
	Alle Arbeiter				Angestellte					Beamte, Berufssol.		Selbstständige				Mit-	
	Männer	gelernt	Fach-	Meister-	gelernt	Einf.	Mittl.	Gehob.	Hochq./	Einf./	Gehob./	Land-	Hand-	Verkam.	Sonst.	Gewerbe-	hel-
	lernt	arbeiter	Polier	lernt	Fachkr.	Fachkr.	Fachkr.	leit.	Mittl.D.	Höher.D.	wirte	werker	Freib.	Freib.	treib.	fende	
Basis hochger. (in Tsd.)	8431	833	1687	269	100	370	1184	731	1009	334	712	145	222	182	142	423	15
Basis ungewichtet	8561	751	1639	283	90	353	1148	759	1043	341	947	170	231	179	120	417	15
Letzte/heutige Branche																	
Land-/Forstwirtschaft	1342	(1101)	(1469)	/	/	/	/	/	/	-	-	1345	/	-	/	/	(1170)
Bergbau	2120	(1579)	1678	/	/	/	(2795)	(2297)	(3592)	-	-	-	-	-	-	-	-
Industrie, Energiewirtschaft	2663	/	1859	(1886)	/	/	(2593)	(2837)	3868	-	-	-	/	-	-	/	-
Industrie, Verarbeit. Gewerbe	2110	1279	1634	1933	(1556)	1704	2163	2459	3339	-	-	(1552)	/	/	/	3502	-
Baugewerbe	1621	1090	1452	1687	/	(1129)	1699	2359	2883	-	/	1300	/	/	/	(2602)	-
Handel	1802	1309	1518	/	(864)	1532	1757	1929	2523	-	/	-	/	/	/	1793	/
Übriges Handwerk	1507	1153	1405	1613	/	(1178)	1584	(1644)	(2858)	/	-	1549	-	/	/	(2501)	/
Banken, Versicherungen	2710	-	/	/	/	(2172)	2352	2646	3647	-	/	-	-	/	/	(2210)	-
Sonstige Privatwirtschaft	2245	1106	1419	/	(1180)	1461	1897	2457	2943	/	/	(1394)	4350	1591	1935	/	/
Hauswirtschaft	(1590)	/	/	-	/	/	-	-	/	-	-	-	-	-	/	/	-
Priv. Verbände, Gewerkschaften	2119	/	/	/	/	/	/	/	/	-	-	-	-	/	-	/	-
Privatwirtsch. o. näh. Angabe	1415	999	1360	/	/	(1787)	/	/	(2601)	-	-	-	/	-	/	/	-
Privatwirtschaft insgesamt	1984	1201	1548	1804	1188	1570	2037	2377	3193	/	(5397)	1349	1492	4257	1708	2167	(1015)
Verbände, gemeinnützige																	
Einrichtungen	2231	/	/	/	/	(1293)	(2080)	(2333)	3232	/	/	-	-	-	/	-	-
Kirchen	2510	/	/	-	/	/	(2070)	(2879)	/	-	3245	-	-	-	-	-	-
Post, Bahn, Telekom, Postbank	2164	(1553)	(1783)	-	/	(1586)	(2101)	/	/	2101	3045	-	-	-	-	-	-
Öffentlicher Dienst	2734	1358	1697	/	(1675)	1757	2082	2330	3424	2334	3373	-	-	/	-	-	-
Wirtschaftsuntern. öff. Hand	3127	-	/	-	-	/	(2324)	(3483)	3830	-	(3691)	-	-	-	/	/	-
Sonstiger öff. Dienst/ ohne nähere Angabe	1944	/	/	/	/	-	/	/	/	/	/	-	-	-	/	/	-
Öff. Dienst/Verbände insgesamt	2615	1391	1690	(2447)	1440	1690	2101	2505	3433	2197	3354	-	-	/	/	/	-
Nie erwerbstätig gewesen	/	-	-	-	-	-	-	-	-	-	-	-	-	-	-	-	-
I N S G E S A M T	2141	1214	1557	1836	1296	1611	2056	2405	3235	2202	3375	1349	1489	4278	1801	2161	(1015)

Letzte/heutige Branche - Prozentuale Verteilung der Personen

PROZENT SENKRECHT

Teilgesamtheit: Frauen ab 60 Jahren (ohne Heimbewohner) - a l t e L ä n d e r (mit West-Berlin)

	Frauen - Tätigkeitsniveau																	
	Alle	Arbeiter				Angestellte				Beamte, Berufssol.		Selbstständige				Mit-		
	Frauen	Ange-lernt	Fach-arbeiter	Meister/Polier	Ange-lernt	Einf.Fachkr.	Mittl.Fachkr.	Gehob.Fachkr.	Hochq./leit.	Einf./Mittl.D.	Gehob./Höher.D.	Land-wirte	Hand-werker	Verkam.Freib.	Sonst.Freib.	Gewerbe-treib.	hel-fende	
Basis hochger. (in Tsd.)	10018	1644	828	14	540	1976	2364	556	227	73	377	67	38	79	115	285	318	
Basis ungewichtet	10022	1618	796	14	518	1938	2373	569	219	76	476	75	38	74	99	279	340	
Letzte/heutige Branche																		
Land-/Forstwirtschaft	3	4	1	-	1	1	0	-	-	-	-	100	-	-	-	1	55	
Bergbau	0	0	0	-	-	0	0	-	-	-	-	-	-	-	1	0	-	
Industrie, Energiewirtschaft	0	0	0	-	1	1	0	1	1	-	-	-	-	-	-	0	-	
Industrie, Verarbeit. Gewerbe	15	35	24	(31)	11	11	13	14	11	-	-	-	1	-	-	4	2	
Baugewerbe	2	1	1	-	0	2	3	2	3	-	-	-	-	2	1	2	3	
Handel	17	12	27	-	21	28	19	14	7	-	-	-	14	-	-	26	10	
Übriges Handwerk	5	4	21	(54)	4	4	3	3	2	-	-	-	70	-	3	9	10	
Banken, Versicherungen	3	0	1	-	1	3	6	4	4	-	-	-	-	-	0	1	1	
Sonstige Privatwirtschaft	18	17	12	-	27	19	16	18	23	-	-	-	7	96	84	51	12	
Hauswirtschaft	3	10	3	(8)	5	3	1	1	-	-	-	-	-	-	-	2	4	
Priv. Verbände, Gewerkschaften	1	1	0	-	0	1	1	2	4	-	-	-	-	-	2	1	-	
Privatwirtsch. o. näh. Angabe	3	6	2	-	4	3	1	1	1	-	-	-	8	-	6	1	2	
Privatwirtschaft insgesamt	71	90	92	(93)	75	75	63	61	56	-	-	100	100	98	98	99	99	
Verbände, gemeinnützige Einrichtungen	3	2	2	-	5	4	4	7	11	-	-	-	-	-	1	-	-	
Kirchen	2	1	1	-	3	3	4	5	7	-	1	-	-	-	-	-	-	
Post, Bahn, Telekom, Postbank	1	1	1	-	2	1	1	1	1	41	1	-	-	-	-	-	-	
Öffentlicher Dienst	17	5	3	(7)	13	15	26	24	23	57	97	-	-	2	-	1	-	
Wirtschaftsuntern. öff. Hand	1	0	0	-	1	1	2	2	1	2	0	-	-	-	-	-	-	
Sonstiger öff. Dienst/ ohne nähere Angabe	0	0	0	-	1	0	0	0	1	-	-	-	-	-	-	-	-	
Öff. Dienst/Verbände insgesamt	25	9	7	(7)	24	25	37	39	43	100	100	-	-	2	1	1	-	
K.A.	1	1	1	-	1	0	0	-	0	-	-	-	-	-	1	-	1	
Nie erwerbstätig gewesen	3	-	-	-	-	-	-	-	-	-	-	-	-	-	-	-	-	
S U M M E	100	100	100	100	100	100	100	100	100	100	100	100	100	100	100	100	100	

* Kantar - Public Division *

Letzte/heutige Branche - Nettoeinkommen der Person (ZY090) (Betrag je Bezieher/in)

EUR/MONAT

Teilgesamtheit: Frauen ab 60 Jahren (ohne Heimbewohner) - a l t e L ä n d e r (mit West-Berlin)

	Frauen - Tätigkeitsniveau																	
	Alle Arbeiter				Angestellte				Beamte, Berufssol.			Selbstständige						Mit-
	Frauen																	hel-
	Ange-	Fach-	Meister	Ange-	Einf.	Mittl.	Gehob.	Hochq./	Einfl./	Gehob./	Land-	Hand-	Verkam.	Sonst.	Gewerbe			
	lernt	arbeiter	Polier	lernt	Fachkr.	Fachkr.	Fachkr.	leit.	Mittl.D.	Höher.D.	wirte	werker	Freib.	Freib.	treib.	fende		
Basis hochger. (in Tsd.)	10018	1644	828	14	540	1976	2364	556	227	73	377	67	38	79	115	285	318	
Basis ungewichtet	10022	1618	796	14	518	1938	2373	569	219	76	476	75	38	74	99	279	340	
Letzte/heutige Branche																		

Land-/Forstwirtschaft	1006	1045	/	-	/	(934)	/	-	-	-	-	1043	-	-	-	/	961	
Bergbau	(1582)	/	/	-	-	/	/	-	-	-	-	-	-	-	/	/	-	
Industrie, Energiewirtschaft	1468	/	/	-	/	/	(1457)	/	/	-	-	-	-	-	-	-	-	
Industrie, Verarbeit. Gewerbe	1297	1079	1077	/	1177	1182	1620	1980	(3115)	-	-	/	-	-	(2056)	/	/	
Baugewerbe	1312	(1122)	/	-	/	1045	1409	(1603)	/	-	-	/	/	/	/	/	(1580)	
Handel	1131	915	950	-	1165	1062	1283	1438	(1709)	-	-	/	-	-	-	1287	1283	
Übriges Handwerk	1157	983	1140	/	(984)	1150	1330	(1535)	/	-	-	(925)	-	/	(1459)	1202	/	
Banken, Versicherungen	1432	/	/	-	/	1218	1449	1964	/	-	-	-	-	/	/	/	/	
Sonstige Privatwirtschaft	1294	1002	1023	-	915	1019	1354	1659	2765	-	-	/	2684	1773	1222	1071	/	
Hauswirtschaft	988	973	(962)	/	(900)	1049	(994)	/	-	-	-	-	-	-	/	(937)	/	
Priv. Verbände, Gewerkschaften	1576	/	/	-	/	(1040)	(1608)	/	/	-	-	-	-	/	/	/	-	
Privatwirtsch. o. näh. Angabe	991	836	(1110)	-	(1026)	1191	1174	/	/	-	-	/	-	/	/	/	/	
Privatwirtschaft insgesamt	1213	1010	1042	(1078)	1039	1083	1401	1729	2469	-	-	1043	1102	2640	1685	1311	1069	
Verbände, gemeinnützige																		
Einrichtungen	1430	(873)	(1118)	-	(1153)	1345	1499	1738	(2102)	-	-	-	-	/	-	-	-	
Kirchen	1463	(986)	/	-	(1009)	1274	1497	(1514)	(2631)	-	/	-	-	-	-	-	-	
Post, Bahn, Telekom, Postbank	1616	(1364)	/	-	/	(1576)	1693	/	/	1922	/	-	-	-	-	-	-	
Öffentlicher Dienst	1814	1192	(1076)	/	1331	1390	1627	2023	2224	2066	2554	-	-	/	-	/	-	
Wirtschaftsuntern. öff. Hand	1481	/	/	-	/	(1205)	1492	(1728)	/	/	/	-	-	-	-	-	-	
Sonstiger öff. Dienst/ ohne nähere Angabe	1062	/	/	-	/	/	(1026)	/	/	-	-	-	-	-	-	-	-	
Öff. Dienst/Verbände insgesamt	1701	1138	1200	/	1218	1370	1588	1878	2217	1983	2555	-	-	/	/	/	-	
Nie erwerbstätig gewesen	884	-	-	-	-	-	-	-	-	-	-	-	-	-	-	-	-	
I N S G E S A M T	1325	1022	1052	(1143)	1083	1154	1470	1788	2359	1983	2555	1043	1102	2701	1663	1322	1073	

Zukünftige Rente / Pension - Prozentuale Verteilung der Personen

PROZENT SENKRECHT

Teilgesamtheit: Männer und Frauen von 60 bis unter 65 Jahren (ohne Bezieher einer heutigen GRV, BV, AdL oder BSV/ ohne Heimbewohner) - a l t e L ä n d e r (mit West-Berlin)

	+-- ALLE --+	+----- M ä n n e r -----+					+----- F r a u e n -----+						
		Alle	60-u. 65 J.	65-u. 75 J.	75-u. 85 J.	85 u. älter	65 u. älter	Alle	60-u. 65 J.	65-u. 75 J.	75-u. 85 J.	85 u. älter	65 u. älter
Basis hochger. (in Tsd.)	3328	1652	1652	-	-	-	-	1677	1677	-	-	-	-
Basis ungewichtet	2244	1011	1011	-	-	-	-	1233	1233	-	-	-	-
Zukünftige Rente/Pension													

GRV-Rente	89	88	88	-	-	-	-	89	89	-	-	-	-
Betriebliche Altersversorgung	23	34	34	-	-	-	-	13	13	-	-	-	-
Zusatzversorgung im ÖD	18	13	13	-	-	-	-	23	23	-	-	-	-
Beamtenpension	7	9	9	-	-	-	-	4	4	-	-	-	-
Landwirt. Altersrente	1	1	1	-	-	-	-	1	1	-	-	-	-
Berufsständische Versorgung	2	3	3	-	-	-	-	2	2	-	-	-	-
Priv. Versicherung	19	22	22	-	-	-	-	15	15	-	-	-	-
Auslandsrente	2	2	2	-	-	-	-	1	1	-	-	-	-
Riester-Rente	14	15	15	-	-	-	-	13	13	-	-	-	-
Sonst. Rente	0	0	0	-	-	-	-	0	0	-	-	-	-
S U M M E	175	188	188	-	-	-	-	161	161	-	-	-	-

Zukünftige Rente / Pension - Nettoeinkommen der Person (ZY090) (Betrag je Bezieher/in)

EUR/MONAT

Teilgesamtheit: Männer und Frauen von 60 bis unter 65 Jahren (ohne Bezieher einer heutigen GRV, BV, AdL oder BSV/ ohne Heimbewohner) - a l t e L ä n d e r (mit West-Berlin)

	+-- ALLE --+	+----- M ä n n e r -----+					+----- F r a u e n -----+						
		Alle	60-u. 65 J.	65-u. 75 J.	75-u. 85 J.	85 u. älter	65 u. älter	Alle	60-u. 65 J.	65-u. 75 J.	75-u. 85 J.	85 u. älter	65 u. älter
Basis hochger. (in Tsd.)	3328	1652	1652	-	-	-	-	1677	1677	-	-	-	-
Basis ungewichtet	2244	1011	1011	-	-	-	-	1233	1233	-	-	-	-
Zukünftige Rente/Pension													

GRV-Rente	1960	2627	2627	-	-	-	-	1305	1305	-	-	-	-
Betriebliche Altersversorgung	3027	3402	3402	-	-	-	-	2104	2104	-	-	-	-
Zusatzversorgung im ÖD	2230	3017	3017	-	-	-	-	1793	1793	-	-	-	-
Beamtenpension	3511	3780	3780	-	-	-	-	2941	2941	-	-	-	-
Landwirt. Altersrente	(1683)	(1990)	(1990)	-	-	-	-	/	/	-	-	-	-
Berufsständische Versorgung	5161	(6455)	(6455)	-	-	-	-	(3085)	(3085)	-	-	-	-
Priv. Versicherung	2863	3547	3547	-	-	-	-	1852	1852	-	-	-	-
Auslandsrente	2253	(2373)	(2373)	-	-	-	-	/	/	-	-	-	-
Riester-Rente	2628	3541	3541	-	-	-	-	1631	1631	-	-	-	-
Sonst. Rente	/	/	/	-	-	-	-	/	/	-	-	-	-
I N S G E S A M T	2092	2771	2771	-	-	-	-	1384	1384	-	-	-	-

Zukünftige Rente / Pension - Prozentuale Verteilung der Personen

PROZENT SENKRECHT

Teilgesamtheit: Männer von 60 bis unter 65 Jahren (ohne Bezieher einer heutigen GRV, BV, AdL oder BSV/ ohne Heimbewohner) - alte Länder (mit West-Berlin)

	+-- ALLE --+			+ V E R H E I R A T E T E +			+----- A L L E I N S T E H E N D E N A C H F A M I L I E N S T A N D -----+											
		+-----+ 60-u. 65 u. Alle 65 J. älter			+-----+ 60-u. 65 u. Alle 65 J. älter		+-----+ 60-u. 65 u. Alle 65 J. älter		+-----+ 60-u. 65 u. Alle 65 J. älter		+-----+ 60-u. 65 u. Alle 65 J. älter		+-----+ 60-u. 65 u. Alle 65 J. älter		+-----+ 60-u. 65 u. Alle 65 J. älter			
		Gesamt	Verwitwet		Geschieden/Getr.lebend	Ledig												
Basis hochger. (in Tsd.)	1652	1171	1171	-	481	481	-	39	39	-	257	257	-	185	185	-		
Basis ungewichtet	1011	726	726	-	285	285	-	27	27	-	163	163	-	95	95	-		
Zukünftige Rente/Pension																		

GRV-Rente	88	87	87	-	93	93	-	(100)	(100)	-	93	93	-	92	92	-		
Betriebliche Altersversorgung	34	36	36	-	29	29	-	(30)	(30)	-	25	25	-	34	34	-		
Zusatzversorgung im ÖD	13	12	12	-	14	14	-	(21)	(21)	-	14	14	-	14	14	-		
Beamtenpension	9	11	11	-	5	5	-	(6)	(6)	-	5	5	-	6	6	-		
Landwirt. Altersrente	1	1	1	-	2	2	-	-	-	-	3	3	-	1	1	-		
Berufsständische Versorgung	3	3	3	-	1	1	-	-	-	-	2	2	-	1	1	-		
Priv. Versicherung	22	25	25	-	16	16	-	(16)	(16)	-	17	17	-	16	16	-		
Auslandsrente	2	3	3	-	2	2	-	-	-	-	1	1	-	3	3	-		
Riester-Rente	15	16	16	-	11	11	-	(17)	(17)	-	8	8	-	14	14	-		
Sonst. Rente	0	1	1	-	-	-	-	-	-	-	-	-	-	-	-	-		
S U M M E	188	194	194	-	174	174	-	189	189	-	167	167	-	182	182	-		

Zukünftige Rente / Pension - Nettoeinkommen der Person (ZY090) (Betrag je Bezieher/in)

EUR/MONAT

Teilgesamtheit: Männer von 60 bis unter 65 Jahren (ohne Bezieher einer heutigen GRV, BV, AdL oder BSV/ ohne Heimbewohner) - a l t e L ä n d e r (mit West-Berlin)

	+-- ALLE +--			+ V E R H E I R A T E T E +			+----- A L L E I N S T E H E N D E N A C H F A M I L I E N S T A N D -----+											
		+-----			+-----		+----- Gesamt -----		+----- Verwitwet -----		+----- Geschieden/Getr.lebend+-----				+----- Ledig -----			
		60-u.	65 u.		60-u.	65 u.	60-u.	65 u.	60-u.	65 u.	60-u.	65 u.	60-u.	65 u.				
	Alle	65 J.	älter	Alle	65 J.	älter	Alle	65 J.	älter	Alle	65 J.	älter	Alle	65 J.	älter			
Basis hochger. (in Tsd.)	1652		1171	1171	-		481	481	-	39	39	-	257	257	-	185	185	-
Basis ungewichtet	1011		726	726	-		285	285	-	27	27	-	163	163	-	95	95	-
Zukünftige Rente/Pension																		

GRV-Rente	2627		2860	2860	-		2101	2101	-	(2277)	(2277)	-	2076	2076	-	2096	2096	-
Betriebliche Altersversorgung	3402		3632	3632	-		2712	2712	-	/	/	-	2811	2811	-	(2634)	(2634)	-
Zusatzversorgung im ÖD	3017		3237	3237	-		2557	2557	-	/	/	-	(2653)	(2653)	-	(2516)	(2516)	-
Beamtenpension	3780		3832	3832	-		(3523)	(3523)	-	/	/	-	/	/	-	/	/	-
Landwirt. Altersrente	(1990)		/	/	-		/	/	-	-	-	-	/	/	-	/	/	-
Berufsständische Versorgung	(6455)		(6155)	(6155)	-		/	/	-	-	-	-	/	/	-	/	/	-
Priv. Versicherung	3547		3757	3757	-		2778	2778	-	/	/	-	(2771)	(2771)	-	(2986)	(2986)	-
Auslandsrente	(2373)		(2418)	(2418)	-		/	/	-	-	-	-	/	/	-	/	/	-
Riester-Rente	3541		3801	3801	-		(2638)	(2638)	-	/	/	-	(2909)	(2909)	-	(2272)	(2272)	-
Sonst. Rente	/		/	/	-		-	-	-	-	-	-	-	-	-	-	-	-
I N S G E S A M T	2771		3000	3000	-		2217	2217	-	2277	2277	-	2249	2249	-	2160	2160	-

Zukünftige Rente / Pension - Prozentuale Verteilung der Personen

PROZENT SENKRECHT

Teilgesamtheit: Frauen von 60 bis unter 65 Jahren (ohne Bezieher einer heutigen GRV, BV, AdL oder BSV/ ohne Heimbewohner) - a l t e L ä n d e r (mit West-Berlin)

	+-- ALLE ----+			+ V E R H E I R A T E T E +			+----- A L L E I N S T E H E N D E N A C H F A M I L I E N S T A N D -----+											
		+-----+-----+		+-----+-----+		+-----+-----+		+-----+-----+		+-----+-----+		+-----+-----+		+-----+-----+		+-----+-----+		
		Gesamt	60-u.	65 u.	Alle	60-u.	65 u.	Alle	60-u.	65 u.	Alle	60-u.	65 u.	Alle	60-u.	65 u.	Alle	60-u.
	Alle	65 J.	älter	Alle	65 J.	älter	Alle	65 J.	älter	Alle	65 J.	älter	Alle	65 J.	älter	Alle	65 J.	älter
Basis hochger. (in Tsd.)	1677	1147	1147	-	529	529	-	164	164	-	240	240	-	126	126	-		
Basis ungewichtet	1233	906	906	-	327	327	-	86	86	-	145	145	-	96	96	-		
Zukünftige Rente/Pension																		

GRV-Rente	89	87	87	-	93	93	-	92	92	-	95	95	-	91	91	-		
Betriebliche Altersversorgung	13	11	11	-	19	19	-	16	16	-	18	18	-	23	23	-		
Zusatzversorgung im ÖD	23	21	21	-	27	27	-	18	18	-	33	33	-	28	28	-		
Beamtenpension	4	4	4	-	6	6	-	5	5	-	5	5	-	9	9	-		
Landwirt. Altersrente	1	1	1	-	1	1	-	2	2	-	-	-	-	-	-	-		
Berufsständische Versorgung	2	1	1	-	3	3	-	0	0	-	4	4	-	4	4	-		
Priv. Versicherung	15	13	13	-	20	20	-	14	14	-	21	21	-	25	25	-		
Auslandsrente	1	0	0	-	2	2	-	2	2	-	2	2	-	2	2	-		
Riester-Rente	13	13	13	-	13	13	-	6	6	-	14	14	-	22	22	-		
Sonst. Rente	0	0	0	-	0	0	-	-	-	-	-	-	-	1	1	-		
S U M M E	161	151	151	-	184	184	-	155	155	-	192	192	-	204	204	-		

Zukünftige Rente / Pension - Nettoeinkommen der Person (ZY090) (Betrag je Bezieher/in)

EUR/MONAT

Teilgesamtheit: Frauen von 60 bis unter 65 Jahren (ohne Bezieher einer heutigen GRV, BV, AdL oder BSV/ ohne Heimbewohner) - a l t e L ä n d e r (mit West-Berlin)

	+-- ALLE ----+			+ V E R H E I R A T E T E +			+----- A L L E I N S T E H E N D E N A C H F A M I L I E N S T A N D -----+											
		+-----+ 60-u. 65 u. Alle 65 J. älter			+-----+ 60-u. 65 u. Alle 65 J. älter		+-----+ 60-u. 65 u. Alle 65 J. älter		+-----+ 60-u. 65 u. Alle 65 J. älter		+-----+ 60-u. 65 u. Alle 65 J. älter		+-----+ 60-u. 65 u. Alle 65 J. älter		+-----+ 60-u. 65 u. Alle 65 J. älter			
		Gesamt	Verwitwet		Geschieden/Getr.lebend	Ledig												
Basis hochger. (in Tsd.)	1677	1147	1147	-	529	529	-	164	164	-	240	240	-	126	126	-		
Basis ungewichtet	1233	906	906	-	327	327	-	86	86	-	145	145	-	96	96	-		
Zukünftige Rente/Pension																		

GRV-Rente	1305	1026	1026	-	1872	1872	-	1913	1913	-	1713	1713	-	2136	2136	-		
Betriebliche Altersversorgung	2104	1772	1772	-	2526	2526	-	(3064)	(3064)	-	(2010)	(2010)	-	(2807)	(2807)	-		
Zusatzversorgung im ÖD	1793	1507	1507	-	2271	2271	-	(2413)	(2413)	-	1978	1978	-	(2815)	(2815)	-		
Beamtenpension	2941	2914	2914	-	(2980)	(2980)	-	/	/	-	/	/	-	/	/	-		
Landwirt. Altersrente	/	/	/	-	/	/	-	/	/	-	/	/	-	/	/	-		
Berufsständische Versorgung	(3085)	(3039)	(3039)	-	(3127)	(3127)	-	/	/	-	/	/	-	/	/	-		
Priv. Versicherung	1852	1497	1497	-	2332	2332	-	(2500)	(2500)	-	2064	2064	-	(2643)	(2643)	-		
Auslandsrente	/	/	/	-	/	/	-	/	/	-	/	/	-	/	/	-		
Riester-Rente	1631	1424	1424	-	2074	2074	-	/	/	-	(1973)	(1973)	-	(2120)	(2120)	-		
Sonst. Rente	/	/	/	-	/	/	-	-	-	-	-	-	-	/	/	-		
I N S G E S A M T	1384	1113	1113	-	1931	1931	-	1975	1975	-	1753	1753	-	2218	2218	-		

Zukünftige Rente / Pension - Prozentuale Verteilung der Personen

PROZENT SENKRECHT

Teilgesamtheit: Männer von 60 bis unter 65 Jahren (ohne Bezieher einer heutigen GRV, BV, AdL oder BSV/ ohne Heimbewohner) - a l t e L ä n d e r (mit West-Berlin)

	M ä n n e r - T ä t i g k e i t s n i v e a u																	
	Alle	A r b e i t e r			A n g e s t e l l t e					B e a m t e , B e r u f s s o l .		S e l b s t s t ä n d i g e			M i t -			
Männer	l e r n t	A n g e -	F a c h -	M e i s t e r	A n g e -	E i n f .	M i t t l .	G e h o b .	H o c h q . /	E i n f . /	G e h o b . /	L a n d -	H a n d -	V e r k a m .	S o n s t .	G e w e r b e	h e l -	
		l e r n t	a r b e i t e r	P o l i e r	l e r n t	F a c h k r .	F a c h k r .	F a c h k r .	l e i t .	M i t t l . D .	H ö h e r . D .	w i r t e	w e r k e r	F r e i b .	F r e i b .	t r e i b .	f e n d e	
Basis hochger. (in Tsd.)	1652	190	328	31	19	80	261	128	224	42	112	19	34	45	48	80	3	
Basis ungewichtet	1011	108	205	19	13	54	156	83	134	26	66	11	23	25	31	51	2	
Zukünftige Rente/Pension																		
GRV-Rente	88	98	98	(100)	(100)	100	100	100	99	(18)	14	(40)	(100)	(48)	93	90	[100]	
Betriebliche Altersversorgung	34	14	35	(48)	(8)	21	44	58	66	-	1	-	(14)	(10)	20	25	-	
Zusatzversorgung im ÖD	13	2	3	(10)	(37)	19	32	22	21	-	4	-	-	(19)	-	-	-	
Beamtenpension	9	-	-	-	-	-	-	1	-	(100)	97	-	-	-	3	-	-	
Landwirt. Altersrente	1	1	-	-	-	2	-	-	-	-	-	(91)	-	-	-	4	-	
Berufsständische Versorgung	3	-	-	-	-	-	-	-	3	-	-	-	-	(90)	-	-	-	
Priv. Versicherung	22	9	13	(4)	(15)	6	27	26	33	(15)	31	-	(51)	(42)	27	39	[72]	
Auslandsrente	2	8	1	(5)	-	3	3	1	1	-	3	-	-	-	3	-	-	
Riester-Rente	15	7	10	(5)	-	11	16	22	28	(4)	26	-	(13)	(14)	-	12	-	
Sonst. Rente	0	1	-	-	-	-	-	1	1	-	-	-	-	(4)	-	2	-	
S U M M E	188	141	160	172	161	162	222	231	253	137	177	132	177	227	146	173	172	

Zukünftige Rente / Pension - Nettoeinkommen der Person (ZY090) (Betrag je Bezieher/in)

EUR/MONAT

Teilgesamtheit: Männer von 60 bis unter 65 Jahren (ohne Bezieher einer heutigen GRV, BV, AdL oder BSV/ ohne Heimbewohner) - a l t e L ä n d e r (mit West-Berlin)

	M ä n n e r - T ä t i g k e i t s n i v e a u																
	Alle	Arbeiter			Angestellte			Beamte, Berufssol.		Selbstständige					Mit-		
Männer		Ange-	Fach-	Meister	Ange-	Einf.	Mittl.	Gehob.	Hochq./	Einf./	Gehob./	Land-	Hand-	Verkam.	Sonst.	Gewerbe	hel-
		lernt	arbeiter	Polier	lernt	Fachkr.	Fachkr.	Fachkr.	leit.	Mittl.D.	Höher.D.	wirte	werker	Freib.	Freib.	treib.	fende
Basis hochger. (in Tsd.)	1652	190	328	31	19	80	261	128	224	42	112	19	34	45	48	80	3
Basis ungewichtet	1011	108	205	19	13	54	156	83	134	26	66	11	23	25	31	51	2
Zukünftige Rente/Pension																	
GRV-Rente	2627	1362	1882	(2157)	(1375)	1991	2552	3228	4460	/	/	/	(1778)	(4850)	(2117)	3623	/
Betriebliche Altersversorgung	3402	(2254)	2326	/	/	(2225)	2838	3334	4738	-	/	-	/	/	/	(5647)	-
Zusatzversorgung im ÖD	3017	/	/	/	/	(2306)	2534	(3226)	(4238)	-	/	-	-	/	-	-	-
Beamtenpension	3780	-	-	-	-	-	-	/	-	(2792)	4106	-	-	-	/	-	-
Landwirt. Altersrente	(1990)	/	-	-	-	/	-	-	-	-	-	(2140)	-	-	-	/	-
Berufsständische Versorgung	(6455)	-	-	-	-	-	-	-	/	-	-	-	-	(6094)	-	-	-
Priv. Versicherung	3547	(1734)	(1894)	/	/	/	2821	(3429)	5139	/	(4088)	-	(1852)	(6701)	/	(4189)	/
Auslandsrente	(2373)	/	/	/	-	/	/	/	/	-	/	-	-	-	/	-	-
Riester-Rente	3541	/	(1733)	/	-	/	(2613)	(3706)	4969	/	(4229)	-	/	/	-	/	-
Sonst. Rente	/	/	-	-	-	-	-	/	/	-	-	-	-	/	-	/	-
I N S G E S A M T	2771	1362	1882	2157	(1375)	1991	2552	3228	4488	2792	4124	(2048)	1778	5697	2257	3495	/

PROZENT SENKRECHT

Zukünftige Rente / Pension - Prozentuale Verteilung der Personen

Teilgesamtheit: Frauen von 60 bis unter 65 Jahren (ohne Bezieher einer heutigen GRV, BV, AdL oder BSV/ ohne Heimbewohner) - a l t e L ä n d e r (mit West-Berlin)

	Frauen - Tätigkeitsniveau																	
	Alle	Arbeiter				Angestellte					Beamte, Berufssol.		Selbstständige				Mit-	
Frauen	hel-																	
	Ange-	Fach-	Meister	Ange-	Einf.	Mittl.	Gehob.	Hochq./	Einf./	Gehob./	Land-	Hand-	Verkam.	Sonst.	Gewerbe		fende	
	lernt	arbeiter	Polier	lernt	Fachkr.	Fachkr.	Fachkr.	leit.	Mittl.D.	Höher.D.	wirte	werker	Freib.	Freib.	treib.			
Basis hochger. (in Tsd.)	1677	214	128	3	95	364	433	93	72	13	64	3	4	23	34	65	16	
Basis ungewichtet	1233	153	94	3	66	261	326	73	52	10	50	2	3	18	26	53	11	
Zukünftige Rente/Pension																		
GRV-Rente	89	87	94	[100]	94	95	98	95	100	(12)	26	[64]	[100]	(53)	(92)	87	(100)	
Betriebliche Altersversorgung	13	6	15	-	6	13	18	24	43	-	-	-	-	(14)	(13)	6	-	
Zusatzversorgung im ÖD	23	6	3	-	21	22	40	48	42	-	5	-	-	(21)	(17)	5	-	
Beamtenpension	4	-	-	-	-	-	-	-	-	(88)	97	-	-	-	-	-	-	
Landwirt. Altersrente	1	-	-	-	-	0	-	-	-	-	-	[100]	-	-	-	2	(41)	
Berufsständische Versorgung	2	-	-	-	-	-	1	3	3	-	-	-	-	(91)	(3)	-	-	
Priv. Versicherung	15	6	10	[75]	10	15	16	17	25	(9)	20	-	-	(46)	(25)	25	(28)	
Auslandsrente	1	1	-	-	-	-	2	2	0	-	-	-	-	-	-	1	(16)	
Riester-Rente	13	6	14	-	8	11	16	24	19	(9)	33	-	-	(18)	-	9	-	
Sonst. Rente	0	-	-	-	1	-	0	-	-	-	-	-	-	(7)	-	-	-	
S U M M E	161	112	135	175	141	157	191	213	234	118	182	164	100	249	150	136	185	

Zukünftige Rente / Pension - Nettoeinkommen der Person (ZY090) (Betrag je Bezieher/in)

EUR/MONAT

Teilgesamtheit: Frauen von 60 bis unter 65 Jahren (ohne Bezieher einer heutigen GRV, BV, AdL oder BSV/ ohne Heimbewohner) - a l t e L ä n d e r (mit West-Berlin)

	Frauen - Tätigkeitsniveau																	
	Alle Arbeiter				Angestellte					Beamte, Berufssol.		Selbstständige				Mithelfende		
	Ange- lernt	Fach- arbeiter	Meister- Polier	Ange- lernt	Einf. Fachkr.	Mittl. Fachkr.	Gehob. Fachkr.	Hochq./ leit.	Einf./ Mittl.D.	Gehob./ Höher.D.	Land- wirte	Hand- werker	Verkam. Freib.	Sonst. Freib.	Gewerbe- treib.			
Basis hochger. (in Tsd.)	1677	214	128	3	95	364	433	93	72	13	64	3	4	23	34	65	16	
Basis ungewichtet	1233	153	94	3	66	261	326	73	52	10	50	2	3	18	26	53	11	
Zukünftige Rente/Pension																		
GRV-Rente	1305	777	813	/	872	983	1477	1924	3333	/	(2547)	/	/	/	(2147)	1057	(1328)	
Betriebliche Altersversorgung	2104	/	(1346)	-	/	1584	1695	(2510)	(4492)	-	-	-	-	/	/	/	-	
Zusatzversorgung im ÖD	1793	/	/	-	(1241)	1376	1680	2064	(3063)	-	/	-	-	/	/	/	-	
Beamtenpension	2941	-	-	-	-	-	-	-	-	/	3083	-	-	-	-	-	-	
Landwirt. Altersrente	/	-	-	-	/	-	-	-	-	-	-	/	-	-	-	/	/	
Berufsständische Versorgung	(3085)	-	-	-	-	-	/	/	/	-	-	-	-	(3358)	/	-	-	
Priv. Versicherung	1852	(1363)	(861)	/	/	1371	1555	(2306)	(3233)	/	/	-	-	/	/	(1940)	/	
Auslandsrente	/	/	-	-	-	-	/	/	/	-	-	-	-	-	-	/	/	
Riester-Rente	1631	(978)	(1068)	-	/	1021	1495	(2082)	(2973)	/	(3159)	-	-	/	-	/	-	
Sonst. Rente	/	-	-	-	/	-	/	-	-	-	-	-	-	/	-	-	-	
I N S G E S A M T	1384	774	813	/	872	983	1478	1904	3327	(1905)	3073	/	/	3284	2147	1100	(1328)	

Versicherungsjahre der GRV-Rentner (ohne reine KLG) - Prozentuale Verteilung der Personen

PROZENT SENKRECHT

Teilgesamtheit: Männer und Frauen ab 60 Jahren (ohne Heimbewohner) - a l t e L ä n d e r (mit West-Berlin)

	+-- ALLE +--	+----- M ä n n e r -----+						+----- F r a u e n -----+					
		Alle	60-u. 65 J.	65-u. 75 J.	75-u. 85 J.	85 u. älter	65 u. älter	Alle	60-u. 65 J.	65-u. 75 J.	75-u. 85 J.	85 u. älter	65 u. älter
Basis hochger. (in Tsd.)	18448	8431	2175	3195	2458	603	6256	10018	2086	3527	3182	1224	7932
Basis ungewichtet	18583	8561	1323	3003	3581	654	7238	10022	1514	3282	3985	1241	8508
Versicherungsjahre von GRV-Rentner/innen													
Mit eigener GRV-Rente und Angabe zu Versicherungsjahren													
Basis hochger. (in Tsd.)	10506	4922	342	2257	1851	472	4580	5584	246	2289	2193	856	5338
(in %)	57	58	16	71	75	78	73	56	12	65	69	70	67
Basis ungewichtet	11312	5417	208	2080	2611	518	5209	5895	173	2144	2715	863	5722

1 - u. 5 Jahre	0	0	-	0	0	-	0	0	-	0	0	0	0
5 - u. 15 Jahre	14	5	3	6	5	6	6	21	6	15	25	33	22
15 - u. 25 Jahre	12	5	6	5	5	7	5	18	9	14	21	21	18
25 - u. 35 Jahre	12	8	11	7	8	7	7	16	18	15	16	17	16
35 - u. 45 Jahre	30	33	44	30	36	34	33	26	36	29	25	20	26
45 Jahre und mehr	33	48	37	52	46	45	49	19	31	27	13	8	18
I N S G E S A M T	100	100	100	100	100	100	100	100	100	100	100	100	100
K.A. - Versicherungsjahre	20	14	20	14	14	10	14	24	32	23	24	21	23
Versicherungsjahre je Rentn.	34	40	39	40	40	39	40	29	36	32	27	24	29

Versicherungsjahre der GRV-Rentner (ohne reine KLG) - Nettoeinkommen der Person (ZY090) (Betrag je Bezieher/in)

EUR/MONAT

Teilgesamtheit: Männer und Frauen ab 60 Jahren (ohne Heimbewohner) - a l t e L ä n d e r (mit West-Berlin)

	+-- ALLE --+	+----- M ä n n e r -----+						+----- F r a u e n -----+					
		Alle	60-u. 65 J.	65-u. 75 J.	75-u. 85 J.	85 u. älter	65 u. älter	Alle	60-u. 65 J.	65-u. 75 J.	75-u. 85 J.	85 u. älter	65 u. älter
Basis hochger. (in Tsd.)	18448	8431	2175	3195	2458	603	6256	10018	2086	3527	3182	1224	7932
Basis ungewichtet	18583	8561	1323	3003	3581	654	7238	10022	1514	3282	3985	1241	8508
Versicherungsjahre von GRV-Rentner/innen													
Mit eigener GRV-Rente und Angabe zu Versicherungsjahren													
Basis hochger. (in Tsd.)	10506	4922	342	2257	1851	472	4580	5584	246	2289	2193	856	5338
(in %)	57	58	16	71	75	78	73	56	12	65	69	70	67
Basis ungewichtet	11312	5417	208	2080	2611	518	5209	5895	173	2144	2715	863	5722

1 - u. 5 Jahre	(1842)	/	-	/	/	-	/	(949)	-	/	/	/	(949)
5 - u. 15 Jahre	1217	2195	/	2080	2264	(2852)	2232	995	/	755	966	1352	998
15 - u. 25 Jahre	1253	1596	(1160)	1713	1540	1624	1635	1163	(930)	926	1187	1553	1169
25 - u. 35 Jahre	1351	1560	(1121)	1555	1668	1605	1608	1264	932	1074	1379	1536	1281
35 - u. 45 Jahre	1717	1944	1521	1968	2027	1899	1987	1463	1179	1348	1560	1739	1481
45 Jahre und mehr	1833	1961	1692	1949	1999	2039	1976	1541	1430	1511	1619	1612	1550
I N S G E S A M T	1524	1865	1427	1853	1947	1945	1901	1256	1111	1160	1286	1496	1264
K.A. - Versicherungsjahre	1265	1532	1105	1435	1748	1674	1583	1138	993	1020	1205	1371	1148

Versicherungsjahre der GRV-Rentner (ohne reine KLG) - Anteil der eigenen GRV-Rente (brutto) am Bruttoeinkommen der Person (%)

Teilgesamtheit: Männer und Frauen ab 60 Jahren (ohne Heimbewohner) - a l t e L ä n d e r (mit West-Berlin)

	+-- ALLE +--	+----- M ä n n e r -----+						+----- F r a u e n -----+					
		Alle	60-u. 65 J.	65-u. 75 J.	75-u. 85 J.	85 u. älter	65 u. älter	Alle	60-u. 65 J.	65-u. 75 J.	75-u. 85 J.	85 u. älter	65 u. älter
Basis hochger. (in Tsd.)	18448	8431	2175	3195	2458	603	6256	10018	2086	3527	3182	1224	7932
Basis ungewichtet	18583	8561	1323	3003	3581	654	7238	10022	1514	3282	3985	1241	8508
Versicherungsjahre von GRV-Rentner/innen													
Mit eigener GRV-Rente und Angabe zu Versicherungsjahren													
Basis hochger. (in Tsd.)	10506	4922	342	2257	1851	472	4580	5584	246	2289	2193	856	5338
(in %)	57	58	16	71	75	78	73	56	12	65	69	70	67
Basis ungewichtet	11312	5417	208	2080	2611	518	5209	5895	173	2144	2715	863	5722

1 - u. 5 Jahre	42	7	-	4	11	-	7	53	-	77	32	8	53
5 - u. 15 Jahre	46	21	34	23	19	10	20	52	72	62	53	36	52
15 - u. 25 Jahre	58	55	70	56	52	50	53	58	81	67	57	44	58
25 - u. 35 Jahre	68	74	86	72	73	73	73	66	76	73	62	54	65
35 - u. 45 Jahre	73	76	81	75	75	79	75	71	79	73	69	62	70
45 Jahre und mehr	78	81	86	79	81	81	80	73	80	75	70	66	73
I N S G E S A M T	67	73	82	72	72	72	72	63	76	70	60	47	62
K.A. - Versicherungsjahre	61	67	86	65	65	63	65	59	71	64	56	43	58

Versicherungsjahre der GRV-Rentner (ohne reine KLG) - Prozentuale Verteilung der Personen

Teilgesamtheit: Männer ab 60 Jahren (ohne Heimbewohner) - a l t e L ä n d e r (mit West-Berlin)

	+-- ALLE ----+			+ V E R H E I R A T E T E +			+----- A L L E I N S T E H E N D E N A C H F A M I L I E N S T A N D -----+									
		+-----+-----+-----+			+-----+-----+-----+			+-----+-----+-----+			+-----+-----+-----+					
			60-u.	65 u.		60-u.	65 u.		60-u.	65 u.		60-u.	65 u.		60-u.	65 u.
	Alle	65 J.	älter	Alle	65 J.	älter	Alle	65 J.	älter	Alle	65 J.	älter	Alle	65 J.	älter	
Basis hochger. (in Tsd.)	8431	6068	1522	4546	2362	653	1709	792	56	736	965	343	622	606	254	352
Basis ungewichtet	8561	6095	934	5161	2466	389	2077	1047	38	1009	871	219	652	548	132	416
Versicherungsjahre von GRV-Rentner/innen																
Mit eigener GRV-Rente und Angabe zu Versicherungsjahren																
Basis hochger. (in Tsd.)	4922	3609	235	3374	1313	107	1206	571	13	557	478	66	412	265	28	237
(in %)	58	59	15	74	56	16	71	72	24	76	49	19	66	44	11	67
Basis ungewichtet	5417	3890	144	3746	1527	64	1463	765	7	758	472	41	431	290	16	274

1 - u. 5 Jahre	0	0	-	0	-	-	-	-	-	-	-	-	-	-	-	-
5 - u. 15 Jahre	5	6	1	6	5	5	5	4	-	4	7	9	6	4	-	5
15 - u. 25 Jahre	5	5	5	5	5	8	5	4	[10]	4	7	10	7	5	(4)	5
25 - u. 35 Jahre	8	7	10	7	9	13	8	6	-	6	10	18	8	13	(7)	13
35 - u. 45 Jahre	33	32	41	32	36	48	35	37	[10]	38	34	52	32	38	(57)	36
45 Jahre und mehr	48	50	42	50	45	25	46	49	[80]	48	42	11	47	40	(32)	41
I N S G E S A M T	100	100	100	100	100	100	100	100	100	100	100	100	100	100	100	100
K.A. - Versicherungsjahre	14	12	15	12	19	30	18	13	[6]	13	23	22	23	26	(49)	21
Versicherungsjahre je Rentn.	40	40	40	40	40	36	40	41	[43]	41	38	33	39	39	(40)	39

Versicherungsjahre der GRV-Rentner (ohne reine KLG) - Nettoeinkommen der Person (ZY090) (Betrag je Bezieher/in)

EUR/MONAT

Teilgesamtheit: Männer ab 60 Jahren (ohne Heimbewohner) - a l t e L ä n d e r (mit West-Berlin)

	+-- ALLE ----+			+ V E R H E I R A T E T E +			+----- A L L E I N S T E H E N D E N A C H F A M I L I E N S T A N D -----+									
		+-----+ 60-u. 65 u. Alle 65 J. älter		+-----+ 60-u. 65 u. Alle 65 J. älter		+-----+ 60-u. 65 u. Alle 65 J. älter		+-----+ 60-u. 65 u. Alle 65 J. älter		+-----+ 60-u. 65 u. Alle 65 J. älter		+-----+ 60-u. 65 u. Alle 65 J. älter				
Basis hochger. (in Tsd.)	8431	6068	1522	4546	2362	653	1709	792	56	736	965	343	622	606	254	352
Basis ungewichtet	8561	6095	934	5161	2466	389	2077	1047	38	1009	871	219	652	548	132	416
Versicherungsjahre von GRV-Rentner/innen																
Mit eigener GRV-Rente und Angabe zu Versicherungsjahren																
Basis hochger. (in Tsd.)	4922	3609	235	3374	1313	107	1206	571	13	557	478	66	412	265	28	237
(in %)	58	59	15	74	56	16	71	72	24	76	49	19	66	44	11	67
Basis ungewichtet	5417	3890	144	3746	1527	64	1463	765	7	758	472	41	431	290	16	274

1 - u. 5 Jahre	/	/	-	/	-	-	-	-	-	-	-	-	-	-	-	-
5 - u. 15 Jahre	2195	2296	/	2304	1890	/	1993	2289	-	2289	1712	/	(1909)	(1607)	-	(1607)
15 - u. 25 Jahre	1596	1610	/	1632	1556	/	1643	2076	/	2139	1302	/	1401	(1339)	/	(1333)
25 - u. 35 Jahre	1560	1545	(1199)	1579	1594	/	1675	1856	-	1856	1503	/	1705	1444	/	1443
35 - u. 45 Jahre	1944	2014	1598	2052	1775	1379	1824	1985	/	1988	1637	(1408)	1698	1563	/	1613
45 Jahre und mehr	1961	1980	1716	1995	1904	(1602)	1919	2027	/	2047	1839	/	1852	1702	/	1694
I N S G E S A M T	1865	1917	1529	1945	1733	1245	1784	1963	/	1974	1619	1216	1683	1509	(1236)	1559
K.A. - Versicherungsjahre	1532	1610	(1149)	1649	1407	1066	1466	1616	/	1622	1379	(1176)	1410	1257	(995)	1371

Versicherungsjahre der GRV-Rentner (ohne reine KLG) - Anteil der eigenen GRV-Rente (brutto) am Bruttoeinkommen der Person (%)

Teilgesamtheit: Männer ab 60 Jahren (ohne Heimbewohner) - a l t e L ä n d e r (mit West-Berlin)

	+-- ALLE +--				+ V E R H E I R A T E T E +				+----- A L L E I N S T E H E N D E N A C H F A M I L I E N S T A N D -----+											
		+-----+-----+-----+				+-----+-----+-----+			Gesamt	+-----+-----+		Verwitwet	+-----+-----+-----+				+-----+-----+			
		Alle	60-u. 65 J.	65 u. älter		Alle	60-u. 65 J.	65 u. älter		Alle	60-u. 65 J.		65 u. älter	Alle	60-u. 65 J.	65 u. älter	Alle	60-u. 65 J.	65 u. älter	Ledig
Basis hochger. (in Tsd.)	8431	6068	1522	4546	2362	653	1709	792	56	736	965	343	622	606	254	352				
Basis ungewichtet	8561	6095	934	5161	2466	389	2077	1047	38	1009	871	219	652	548	132	416				
Versicherungsjahre von GRV-Rentner/innen																				
Mit eigener GRV-Rente und Angabe zu Versicherungsjahren																				
Basis hochger. (in Tsd.)	4922	3609	235	3374	1313	107	1206	571	13	557	478	66	412	265	28	237				
(in %)	58	59	15	74	56	16	71	72	24	76	49	19	66	44	11	67				
Basis ungewichtet	5417	3890	144	3746	1527	64	1463	765	7	758	472	41	431	290	16	274				
1 - u. 5 Jahre	7	7	-	7	-	-	-	-	-	-	-	-	-	-	-	-				
5 - u. 15 Jahre	21	21	37	21	19	33	17	11	-	11	20	33	17	30	-	30				
15 - u. 25 Jahre	55	58	88	56	45	45	45	36	56	35	49	46	50	48	24	51				
25 - u. 35 Jahre	74	75	89	74	71	80	69	61	-	61	74	81	72	76	80	76				
35 - u. 45 Jahre	76	76	80	76	75	81	75	72	67	72	77	80	76	79	83	78				
45 Jahre und mehr	81	81	86	81	78	87	77	77	84	77	79	90	78	78	86	77				
I N S G E S A M T	73	74	83	73	71	80	70	69	78	68	70	75	69	75	88	73				
K.A. - Versicherungsjahre	67	68	83	66	66	88	63	58	58	58	64	80	62	77	94	69				

Versicherungsjahre der GRV-Rentner (ohne reine KLG) - Prozentuale Verteilung der Personen

Teilgesamtheit: Frauen ab 60 Jahren (ohne Heimbewohner) - a l t e L ä n d e r (mit West-Berlin)

	+-- ALLE ----+			+ V E R H E I R A T E T E +			+----- A L L E I N S T E H E N D E N A C H F A M I L I E N S T A N D -----+									
		+-----+-----+-----+			+-----+-----+-----+			+-----+-----+-----+			+-----+-----+-----+					
			60-u.	65 u.		60-u.	65 u.		60-u.	65 u.		60-u.	65 u.		60-u.	65 u.
	Alle	65 J.	älter	Alle	65 J.	älter	Alle	65 J.	älter	Alle	65 J.	älter	Alle	65 J.	älter	
Basis hochger. (in Tsd.)	10018	5081	1355	3726	4936	730	4206	3321	224	3096	1094	335	759	522	171	351
Basis ungewichtet	10022	5408	1074	4334	4614	440	4174	3054	117	2937	1001	195	806	559	128	431
Versicherungsjahre von GRV-Rentner/innen																
Mit eigener GRV-Rente und Angabe zu Versicherungsjahren																
Basis hochger. (in Tsd.)	5584	2631	144	2487	2953	102	2851	2118	39	2079	536	33	502	300	30	270
(in %)	56	52	11	67	60	14	68	64	17	67	49	10	66	57	17	77
Basis ungewichtet	5895	3048	111	2937	2847	62	2785	1964	20	1944	545	22	523	338	20	318

1 - u. 5 Jahre	0	0	-	0	0	-	0	0	-	0	0	-	0	-	-	-
5 - u. 15 Jahre	21	22	3	23	20	9	21	26	(5)	27	7	(11)	6	3	(13)	2
15 - u. 25 Jahre	18	18	10	19	17	8	18	21	(7)	21	10	(3)	10	5	(15)	4
25 - u. 35 Jahre	16	17	20	16	15	15	15	16	(18)	16	15	(12)	15	10	(13)	10
35 - u. 45 Jahre	26	25	40	24	27	30	27	23	(22)	23	37	(34)	37	43	(34)	44
45 Jahre und mehr	19	18	26	17	20	38	19	14	(47)	14	31	(39)	31	38	(25)	39
I N S G E S A M T	100	100	100	100	100	100	100	100	100	100	100	100	100	100	100	100
K.A. - Versicherungsjahre	24	22	19	22	25	45	24	25	(27)	25	31	(62)	27	15	(30)	13
Versicherungsjahre je Rentn.	29	28	36	28	29	36	29	26	(39)	26	36	(36)	36	39	(33)	40

Versicherungsjahre der GRV-Rentner (ohne reine KLG) - Nettoeinkommen der Person (ZY090) (Betrag je Bezieher/in)

EUR/MONAT

Teilgesamtheit: Frauen ab 60 Jahren (ohne Heimbewohner) - alte Länder (mit West-Berlin)

	+-- ALLE ----+			+ V E R H E I R A T E T E +			+----- A L L E I N S T E H E N D E N A C H F A M I L I E N S T A N D -----+													
		+-----+-----+-----+			+----- Gesamt -----+-----+-----+-----+-----+-----+				+----- Verwitwet -----+-----+-----+-----+-----+-----+				+----- Geschieden/Getr.lebend+-----+-----+-----+-----+-----+				+----- Ledig -----+-----+-----+-----+-----+-----+			
			60-u.	65 u.		60-u.	65 u.		60-u.	65 u.		60-u.	65 u.		60-u.	65 u.		60-u.	65 u.	
	Alle	65 J.	älter	Alle	65 J.	älter	Alle	65 J.	älter	Alle	65 J.	älter	Alle	65 J.	älter	Alle	65 J.	älter		
Basis hochger. (in Tsd.)	10018	5081	1355	3726	4936	730	4206	3321	224	3096	1094	335	759	522	171	351				
Basis ungewichtet	10022	5408	1074	4334	4614	440	4174	3054	117	2937	1001	195	806	559	128	431				
Versicherungsjahre von GRV-Rentner/innen																				
Mit eigener GRV-Rente und Angabe zu Versicherungsjahren																				
Basis hochger. (in Tsd.)	5584	2631	144	2487	2953	102	2851	2118	39	2079	536	33	502	300	30	270				
(in %)	56	52	11	67	60	14	68	64	17	67	49	10	66	57	17	77				
Basis ungewichtet	5895	3048	111	2937	2847	62	2785	1964	20	1944	545	22	523	338	20	318				

1 - u. 5 Jahre	(949)	(641)	-	(641)	/	-	/	/	-	/	/	-	/	-	-	-				
5 - u. 15 Jahre	995	481	/	480	1491	/	1501	1495	/	1497	1433	/	1518	(1454)	/	(1829)				
15 - u. 25 Jahre	1163	672	(875)	665	1622	/	1632	1703	/	1707	1172	/	1162	(923)	/	(931)				
25 - u. 35 Jahre	1264	881	(720)	893	1636	(1342)	1646	1760	/	1764	1294	/	1285	1170	/	1221				
35 - u. 45 Jahre	1463	1103	900	1122	1760	(1718)	1761	1938	/	1931	1431	/	1433	1603	/	1605				
45 Jahre und mehr	1541	1255	1178	1261	1768	(1675)	1775	1939	(1755)	1951	1554	/	1558	1626	/	1615				
I N S G E S A M T	1256	845	899	842	1606	1316	1620	1695	(1614)	1697	1352	(1193)	1373	1452	(1193)	1488				
K.A. - Versicherungsjahre	1138	732	797	729	1434	1074	1466	1545	/	1551	1190	(1075)	1224	1060	(866)	1119				

Versicherungsjahre der GRV-Rentner (ohne reine KLG) - Anteil der eigenen GRV-Rente (brutto) am Bruttoeinkommen der Person (%)

Teilgesamtheit: Frauen ab 60 Jahren (ohne Heimbewohner) - a l t e L ä n d e r (mit West-Berlin)

	+-- ALLE +--				+ V E R H E I R A T E T E +				+----- A L L E I N S T E H E N D E N A C H F A M I L I E N S T A N D -----+											
		Gesamt			Verwitwet			Geschieden/Getr.lebend			Ledig									
		Alle	60-u. 65 J.	65 u. älter	Alle	60-u. 65 J.	65 u. älter	Alle	60-u. 65 J.	65 u. älter	Alle	60-u. 65 J.	65 u. älter	Alle	60-u. 65 J.	65 u. älter				
Basis hochger. (in Tsd.)	10018	5081	1355	3726	4936	730	4206	3321	224	3096	1094	335	759	522	171	351				
Basis ungewichtet	10022	5408	1074	4334	4614	440	4174	3054	117	2937	1001	195	806	559	128	431				
Versicherungsjahre von GRV-Rentner/innen																				
Mit eigener GRV-Rente und Angabe zu Versicherungsjahren																				
Basis hochger. (in Tsd.)	5584	2631	144	2487	2953	102	2851	2118	39	2079	536	33	502	300	30	270				
(in %)	56	52	11	67	60	14	68	64	17	67	49	10	66	57	17	77				
Basis ungewichtet	5895	3048	111	2937	2847	62	2785	1964	20	1944	545	22	523	338	20	318				
1 - u. 5 Jahre	53	63	-	63	6	-	6	7	-	7	2	-	2	-	-	-				
5 - u. 15 Jahre	52	80	100	80	25	61	24	23	27	23	44	50	43	48	89	21				
15 - u. 25 Jahre	58	81	85	81	37	76	37	31	41	31	75	69	75	84	100	78				
25 - u. 35 Jahre	66	82	87	82	50	56	50	41	40	41	79	67	80	71	74	70				
35 - u. 45 Jahre	71	82	87	82	61	65	61	49	55	49	80	75	80	77	63	78				
45 Jahre und mehr	73	82	88	82	66	73	66	52	62	51	83	84	83	80	80	80				
I N S G E S A M T	63	81	87	80	48	67	47	37	51	36	76	71	77	76	78	76				
K.A. - Versicherungsjahre	59	78	84	78	44	66	43	33	46	33	72	69	73	74	77	73				

Versicherungsjahre der GRV-Rentner (ohne reine KLG) - Prozentuale Verteilung der Personen

Teilgesamtheit: Männer und Frauen ab 65 Jahren (ohne Heimbewohner) - a l t e L ä n d e r (mit West-Berlin)

	+-- alle ---+	+- LETZTE / HEUTIGE BERUFLICHE STELLUNG ("Alle" einschl. nie erwerbstätig und K.A. zur beruflichen Stellung) -----+												
		+----- M ä n n e r -----+							+----- F r a u e n -----+					
		Alle	Arbeiter	An- gestellte	Beamte/ Ber.-Sold	Selbst- ständige	Mit- helfende	Alle	Arbeiter	An- gestellte	Beamte/ Ber.-Sold	Selbst- ständige	Mit- helfende	
Basis hochger. (in Tsd.)	14188	6256	1982	2539	799	865	12	7932	2025	4378	328	446	299	
Basis ungewichtet	15746	7238	2184	2863	1148	963	13	8508	2107	4675	463	455	326	
Versicherungsjahre von GRV-Rentner/innen														
Mit eigener GRV-Rente und Angabe zu Versicherungsjahren														
Basis hochger. (in Tsd.)	9918	4580	1649	2219	197	483	4	5338	1386	3404	51	239	138	
(in %)	70	73	83	87	25	56	37	67	68	78	16	54	46	
Basis ungewichtet	10931	5209	1839	2519	274	541	4	5722	1465	3665	74	241	146	

1 - u. 5 Jahre	0	0	-	-	1	0	-	0	0	0	4	-	1	
5 - u. 15 Jahre	14	6	1	1	76	13	[16]	22	29	15	61	30	49	
15 - u. 25 Jahre	12	5	4	2	19	20	[16]	18	21	16	28	22	23	
25 - u. 35 Jahre	12	7	8	6	1	12	[34]	16	15	17	5	16	8	
35 - u. 45 Jahre	29	33	34	36	2	23	-	26	21	30	2	16	11	
45 Jahre und mehr	33	49	53	55	0	32	[34]	18	13	22	-	16	7	
I N S G E S A M T	100	100	100	100	100	100	100	100	100	100	100	100	100	
K.A. - Versicherungsjahre	19	14	14	9	22	26	[54]	23	26	18	35	31	40	
Versicherungsjahre je Rentn.	34	40	42	43	11	33	[30]	29	25	31	12	25	18	

Versicherungsjahre der GRV-Rentner (ohne reine KLG) - Nettoeinkommen der Person (ZY090) (Betrag je Bezieher/in)

EUR/MONAT

Teilgesamtheit: Männer und Frauen ab 65 Jahren (ohne Heimbewohner) - a l t e L ä n d e r (mit West-Berlin)

	+-- alle ---+	+- LETZTE / HEUTIGE BERUFLICHE STELLUNG ("Alle" einschl. nie erwerbstätig und K.A. zur beruflichen Stellung) -----+												
		+----- M ä n n e r -----+							+----- F r a u e n -----+					
		Alle	Arbeiter	gestellte	An- Ber.-Sold	Beamte/ Sold	Selbst- ständige	Mit- helfende	Alle	Arbeiter	gestellte	An- Ber.-Sold	Beamte/ Sold	Selbst- ständige
Basis hochger. (in Tsd.)	14188	6256	1982	2539	799	865	12	7932	2025	4378	328	446	299	
Basis ungewichtet	15746	7238	2184	2863	1148	963	13	8508	2107	4675	463	455	326	
Versicherungsjahre von GRV-Rentner/innen														
Mit eigener GRV-Rente und Angabe zu Versicherungsjahren														
Basis hochger. (in Tsd.)	9918	4580	1649	2219	197	483	4	5338	1386	3404	51	239	138	
(in %)	70	73	83	87	25	56	37	67	68	78	16	54	46	
Basis ungewichtet	10931	5209	1839	2519	274	541	4	5722	1465	3665	74	241	146	

1 - u. 5 Jahre	(1842)	/	-	-	/	/	-	(949)	/	/	/	-	/	
5 - u. 15 Jahre	1222	2232	(930)	(758)	2821	1847	/	998	890	983	2061	1173	1091	
15 - u. 25 Jahre	1261	1635	963	2312	2575	1466	/	1169	1075	1200	(1952)	1316	1066	
25 - u. 35 Jahre	1374	1608	1182	1987	/	1610	/	1281	1111	1336	/	1374	(1519)	
35 - u. 45 Jahre	1743	1987	1429	2354	/	2144	-	1481	1226	1564	/	1680	(1070)	
45 Jahre und mehr	1848	1976	1604	2220	/	2186	/	1550	1225	1608	-	2002	(1359)	
I N S G E S A M T	1540	1901	1434	2205	2775	1858	/	1264	1056	1365	2143	1394	1116	
K.A. - Versicherungsjahre	1284	1583	1179	1817	2813	1635	/	1148	997	1264	2359	1278	1086	

Versicherungsjahre der GRV-Rentner (ohne reine KLG) - Anteil der eigenen GRV-Rente (brutto) am Bruttoeinkommen der Person (%)

Teilgesamtheit: Männer und Frauen ab 65 Jahren (ohne Heimbewohner) - a l t e L ä n d e r (mit West-Berlin)

	+-- alle +--	+- LETZTE / HEUTIGE BERUFLICHE STELLUNG ("Alle" einschl. nie erwerbstätig und K.A. zur beruflichen Stellung) -----+												
		M ä n n e r							F r a u e n					
		Alle	Arbeiter	An- gestellte	Beamte/ Ber.-Sold	Selbst- ständige	Mit- helfende	Alle	Arbeiter	An- gestellte	Beamte/ Ber.-Sold	Selbst- ständige	Mit- helfende	
Basis hochger. (in Tsd.)	14188	6256	1982	2539	799	865	12	7932	2025	4378	328	446	299	
Basis ungewichtet	15746	7238	2184	2863	1148	963	13	8508	2107	4675	463	455	326	
Versicherungsjahre von GRV-Rentner/innen														
Mit eigener GRV-Rente und Angabe zu Versicherungsjahren														
Basis hochger. (in Tsd.)	9918	4580	1649	2219	197	483	4	5338	1386	3404	51	239	138	
(in %)	70	73	83	87	25	56	37	67	68	78	16	54	46	
Basis ungewichtet	10931	5209	1839	2519	274	541	4	5722	1465	3665	74	241	146	

1 - u. 5 Jahre	42	7	-	-	4	11	-	53	34	76	5	-	51	
5 - u. 15 Jahre	46	20	61	50	7	26	67	52	55	56	19	36	37	
15 - u. 25 Jahre	57	53	75	56	20	51	46	58	58	60	33	48	48	
25 - u. 35 Jahre	67	73	83	70	25	59	50	65	69	65	51	49	39	
35 - u. 45 Jahre	73	75	85	71	61	58	-	70	74	69	65	54	61	
45 Jahre und mehr	78	80	87	78	79	58	100	73	79	72	-	54	59	
I N S G E S A M T	67	72	85	74	11	52	51	62	64	65	21	46	44	
K.A. - Versicherungsjahre	60	65	80	70	10	51	35	58	60	62	14	44	44	

Anteil der GRV-Rente (brutto, ohne reine KLG) der Ehepartner am Bruttoeinkommen der Ehepartner (%)

Teilgesamtheit: Verheiratete Männer ab 65 Jahren (ohne Heimbewohner) - a l t e L ä n d e r (mit West-Berlin)

	+-- alle ---+		+- LETZTE / HEUTIGE BERUFLICHE STELLUNG ("Alle" einschl. nie erwerbstätig und K.A. zur beruflichen Stellung) -----+										
			M ä n n e r					F r a u e n					
			Alle	Arbeiter	An-gestellte	Beamte/ Ber.-Sold	Selbst- ständige	Mit- helfende					
Basis hochger. (in Tsd.)	4546	4546	1365	1893	612	632	5	-	-	-	-	-	-
Basis ungewichtet	5161	5161	1447	2086	880	697	5	-	-	-	-	-	-
Mit GRV-Rente des Ehemanns und/oder Ehefrau													
Z U S A M M E N	64	64	81	68	17	45	66	-	-	-	-	-	-

Versicherungsjahre der GRV-Rentner (ohne reine KLG) - Prozentuale Verteilung der Personen

Teilgesamtheit: Männer ab 60 Jahren (ohne Heimbewohner) - a l t e L ä n d e r (mit West-Berlin)

	M ä n n e r - T ä t i g k e i t s n i v e a u																
	Alle	A r b e i t e r				A n g e s t e l l t e					B e a m t e , B e r u f s s o l .		S e l b s t s t ä n d i g e				Mit-
	Männer	Ange- lernt	Fach- arbeiter	Meister/ Polier	Ange- lernt	Einf. Fachkr.	Mittl. Fachkr.	Gehob. Fachkr.	Hochq./ leit.	Einf./ Mittl.D.	Gehob./ Höher.D.	Land- wirte	Hand- werker	Verkam. Freib.	Sonst. Freib.	Gewerbe/ treib.	hel- fende
Basis hochger. (in Tsd.)	8431	833	1687	269	100	370	1184	731	1009	334	712	145	222	182	142	423	15
Basis ungewichtet	8561	751	1639	283	90	353	1148	759	1043	341	947	170	231	179	120	417	15
Versicherungsjahre von GRV-Rentner/innen																	
Mit eigener GRV-Rente und Angabe zu Versicherungsjahren																	
Basis hochger. (in Tsd.)	4922	480	1155	212	49	226	839	562	668	89	108	28	130	51	65	224	4
(in %)	58	58	68	79	49	61	71	77	66	27	15	19	58	28	46	53	30
Basis ungewichtet	5417	488	1234	236	52	236	903	629	777	108	166	35	145	61	60	248	4

1 - u. 5 Jahre	0	-	-	-	-	-	-	-	-	-	2	4	-	2	-	-	-
5 - u. 15 Jahre	5	4	1	1	12	2	1	1	1	73	79	26	7	19	18	11	[16]
15 - u. 25 Jahre	5	9	3	2	7	2	1	2	2	26	13	23	14	12	31	20	[16]
25 - u. 35 Jahre	8	17	6	2	2	13	6	5	7	1	2	-	15	13	13	11	[34]
35 - u. 45 Jahre	33	34	35	33	39	31	33	36	43	0	4	24	19	32	20	26	-
45 Jahre und mehr	48	36	55	62	40	53	59	57	48	-	1	23	45	22	18	32	[34]
I N S G E S A M T	100	100	100	100	100	100	100	100	100	100	100	100	100	100	100	100	100
K.A. - Versicherungsjahre	14	23	13	9	32	19	7	5	10	21	23	35	28	21	21	26	[54]
Versicherungsjahre je Rentn.	40	37	42	44	37	42	43	43	42	11	11	26	37	31	27	33	[30]

Versicherungsjahre der GRV-Rentner (ohne reine KLG) - Nettoeinkommen der Person (ZY090) (Betrag je Bezieher/in)

EUR/MONAT

Teilgesamtheit: Männer ab 60 Jahren (ohne Heimbewohner) - a l t e L ä n d e r (mit West-Berlin)

	M ä n n e r - T ä t i g k e i t s n i v e a u																
	Alle Männer	Arbeiter				Angestellte					Beamte, Berufssol.		Selbstständige				
		Ange- lernt	Fach- arbeiter	Meister Polier	Ange- lernt	Einf. Fachkr.	Mittl. Fachkr.	Gehob. Fachkr.	Hochq./ leit.	Einfl./ Mittl.D.	Gehob./ Höher.D.	Land- wirte	Hand- werker	Verkam. Freib.	Sonst. Freib.	Gewerbe- treib.	hel- fende
Basis hochger. (in Tsd.)	8431	833	1687	269	100	370	1184	731	1009	334	712	145	222	182	142	423	15
Basis ungewichtet	8561	751	1639	283	90	353	1148	759	1043	341	947	170	231	179	120	417	15
Versicherungsjahre von GRV-Rentner/innen																	
Mit eigener GRV-Rente und Angabe zu Versicherungsjahren																	
Basis hochger. (in Tsd.)	4922	480	1155	212	49	226	839	562	668	89	108	28	130	51	65	224	4
(in %)	58	58	68	79	49	61	71	77	66	27	15	19	58	28	46	53	30
Basis ungewichtet	5417	488	1234	236	52	236	903	629	777	108	166	35	145	61	60	248	4

1 - u. 5 Jahre	/	-	-	-	-	-	-	-	-	-	/	/	-	/	-	-	-
5 - u. 15 Jahre	2195	(888)	(1282)	/	/	/	/	/	/	2216	3285	/	/	(3813)	(1349)	(1693)	/
15 - u. 25 Jahre	1596	892	(1068)	/	/	/	(1056)	(1959)	(3900)	(1861)	(3746)	/	(1120)	/	(1009)	1503	/
25 - u. 35 Jahre	1560	1069	1189	/	/	(1090)	1499	2310	2835	/	/	-	(1224)	/	/	1542	/
35 - u. 45 Jahre	1944	1248	1416	1757	(1474)	1578	1914	2264	3032	/	/	/	(1247)	(4101)	(1745)	1922	-
45 Jahre und mehr	1961	1424	1595	1887	(1494)	1705	2013	2225	2706	-	/	/	1441	(4441)	(1892)	2375	/
I N S G E S A M T	1865	1175	1462	1789	1275	1476	1910	2216	2835	2106	3298	1628	1427	4064	1357	1767	/
K.A. - Versicherungsjahre	1532	976	1275	(1471)	(1168)	1092	1590	1922	2553	(2017)	3323	(1160)	1704	(3856)	(1174)	1346	/

Versicherungsjahre der GRV-Rentner (ohne reine KLG) - Anteil der eigenen GRV-Rente (brutto) am Bruttoeinkommen der Person (%)

Teilgesamtheit: Männer ab 60 Jahren (ohne Heimbewohner) - a l t e L ä n d e r (mit West-Berlin)

	M ä n n e r - T ä t i g k e i t s n i v e a u																	
	Alle	A r b e i t e r			A n g e s t e l l t e					B e a m t e , B e r u f s s o l .		S e l b s t s t ä n d i g e				Mit-		
Männer	Ange- lernt	Fach- arbeiter	Meister/ Polier	Ange- lernt	Einf. Fachkr.	Mittl. Fachkr.	Gehob. Fachkr.	Hochq./ leit.	Einf./ Mittl.D.	Gehob./ Höher.D.	Land- wirte	Hand- werker	Verkam. Freib.	Sonst. Freib.	Gewerbe- treib.	hel- fende		
Basis hochger. (in Tsd.)	8431	833	1687	269	100	370	1184	731	1009	334	712	145	222	182	142	423	15	
Basis ungewichtet	8561	751	1639	283	90	353	1148	759	1043	341	947	170	231	179	120	417	15	
Versicherungsjahre von GRV-Rentner/innen																		
Mit eigener GRV-Rente und Angabe zu Versicherungsjahren																		
Basis hochger. (in Tsd.)	4922	480	1155	212	49	226	839	562	668	89	108	28	130	51	65	224	4	
(in %)	58	58	68	79	49	61	71	77	66	27	15	19	58	28	46	53	30	
Basis ungewichtet	5417	488	1234	236	52	236	903	629	777	108	166	35	145	61	60	248	4	
1 - u. 5 Jahre	7	-	-	-	-	-	-	-	-	-	4	16	-	6	-	-	-	
5 - u. 15 Jahre	21	53	59	85	42	60	38	63	47	9	6	23	36	11	35	25	67	
15 - u. 25 Jahre	55	75	75	45	72	50	69	65	46	24	14	33	51	22	55	55	46	
25 - u. 35 Jahre	74	84	83	82	100	81	73	67	63	33	20	-	67	37	65	56	50	
35 - u. 45 Jahre	76	87	85	80	81	82	77	72	61	43	62	32	76	26	60	67	-	
45 Jahre und mehr	81	88	88	83	89	81	80	80	72	-	79	32	64	42	70	57	100	
I N S G E S A M T	73	83	86	82	71	80	78	76	66	13	9	30	59	26	58	57	51	
K.A. - Versicherungsjahre	67	77	84	88	54	77	79	79	65	16	9	31	48	22	63	60	35	

Anteil der GRV-Rente (brutto, ohne reine KLG) der Ehepartner am Bruttoeinkommen der Ehepartner (%)

Teilgesamtheit: Verheiratete Männer ab 65 Jahren (ohne Heimbewohner) - a l t e L ä n d e r (mit West-Berlin)

	M ä n n e r - T ä t i g k e i t s n i v e a u																	
	A r b e i t e r				A n g e s t e l l t e					B e a m t e , B e r u f s s o l .				S e l b s t s t ä n d i g e				Mit-
Männer	Ange- lernt	Fach- arbeiter	Meister- Polier	Ange- lernt	Einf. Fachkr.	Mittl. Fachkr.	Gehob. Fachkr.	Hochq./ leit.	Einf./ Mittl.D.	Gehob./ Höher.D.	Land- wirte	Hand- werker	Verkam. Freib.	Sonst. Freib.	Gewerbe- treib.	hel- fende		
Basis hochger. (in Tsd.)	4546	387	821	158	54	168	625	442	604	184	428	91	126	115	59	240	5	
Basis ungewichtet	5161	370	891	186	49	164	676	500	697	221	659	111	141	129	53	263	5	
Mit GRV-Rente des Ehemanns und/oder Ehefrau																		
Z U S A M M E N	64	80	82	78	63	71	72	70	61	22	14	25	56	24	46	51	66	

Versicherungsjahre der GRV-Rentner (ohne reine KLG) - Prozentuale Verteilung der Personen

Teilgesamtheit: Frauen ab 60 Jahren (ohne Heimbewohner) - alte Länder (mit West-Berlin)

	Frauen - Tätigkeitsniveau																	Mit- hel- fende
	Alle Frauen	Arbeiter				Angestellte					Beamte, Berufssol.		Selbstständige					
		Ange- lernt	Fach- arbeiter	Meister/ Polier	Ange- lernt	Einf. Fachkr.	Mittl. Fachkr.	Gehob. Fachkr.	Hochq./ leit.	Ein- f./ Mittl.D.	Gehob./ Höher.D.	Land- wirte	Hand- werker	Verkam. Freib.	Sonst. Freib.	Gewerbe/ treib.		
Basis hochger. (in Tsd.)	10018	1644	828	14	540	1976	2364	556	227	73	377	67	38	79	115	285	318	
Basis ungewichtet	10022	1618	796	14	518	1938	2373	569	219	76	476	75	38	74	99	279	340	
Versicherungsjahre von GRV-Rentner/innen																		
Mit eigener GRV-Rente und Angabe zu Versicherungsjahren																		
Basis hochger. (in Tsd.)	5584	971	476	9	319	1178	1568	380	124	15	36	24	24	20	47	129	139	
(in %)	56	59	58	67	59	60	66	68	55	21	10	35	63	26	40	45	44	
Basis ungewichtet	5895	1014	487	9	335	1239	1674	409	129	19	55	24	23	20	41	136	147	

1 - u. 5 Jahre	0	0	0	-	1	0	0	-	-	-	6	-	-	-	-	-	1	
5 - u. 15 Jahre	21	31	24	[26]	26	21	10	7	6	(78)	54	(42)	(29)	(53)	22	27	49	
15 - u. 25 Jahre	18	20	22	[6]	25	19	13	13	5	(16)	34	(21)	(12)	(10)	23	27	23	
25 - u. 35 Jahre	16	16	14	[18]	19	16	17	15	17	-	6	(8)	(36)	(3)	13	18	8	
35 - u. 45 Jahre	26	23	20	[16]	20	26	33	38	44	(6)	-	(17)	(2)	(26)	32	11	11	
45 Jahre und mehr	19	10	20	[34]	10	18	27	27	29	-	-	(12)	(21)	(8)	11	18	8	
I N S G E S A M T	100	100	100	100	100	100	100	100	100	100	100	100	100	100	100	100	100	
K.A. - Versicherungsjahre	24	27	27	[12]	24	22	15	12	17	(38)	36	(29)	(25)	(41)	30	31	40	
Versicherungsjahre je Rentn.	29	25	27	[32]	25	28	34	35	37	(11)	12	(22)	(28)	(21)	27	25	18	

Versicherungsjahre der GRV-Rentner (ohne reine KLG) - Nettoeinkommen der Person (ZY090) (Betrag je Bezieher/in)

EUR/MONAT

Teilgesamtheit: Frauen ab 60 Jahren (ohne Heimbewohner) - a l t e L ä n d e r (mit West-Berlin)

	Frauen - Tätigkeitsniveau																
	Alle Arbeiter				Angestellte					Beamte, Berufssol.		Selbstständige				Mit-	
	Frauen	Ange- lernt	Fach- arbeiter	Meister/ Polier	Ange- lernt	Einf. Fachkr.	Mittl. Fachkr.	Gehob. Fachkr.	Hochq./ leit.	Einf./ Mittl.D.	Gehob./ Höher.D.	Land- wirte	Hand- werker	Verkam. Freib.	Sonst. Freib.	Gewerbe/ treib.	hel- fende
Basis hochger. (in Tsd.)	10018	1644	828	14	540	1976	2364	556	227	73	377	67	38	79	115	285	318
Basis ungewichtet	10022	1618	796	14	518	1938	2373	569	219	76	476	75	38	74	99	279	340
Versicherungsjahre von GRV-Rentner/innen																	
Mit eigener GRV-Rente und Angabe zu Versicherungsjahren																	
Basis hochger. (in Tsd.)	5584	971	476	9	319	1178	1568	380	124	15	36	24	24	20	47	129	139
(in %)	56	59	58	67	59	60	66	68	55	21	10	35	63	26	40	45	44
Basis ungewichtet	5895	1014	487	9	335	1239	1674	409	129	19	55	24	23	20	41	136	147

1 - u. 5 Jahre	(949)	/	/	-	/	/	/	-	-	-	/	-	-	-	-	-	/
5 - u. 15 Jahre	995	896	864	/	837	1002	1014	998	/	(1636)	2321	(972)	/	/	(1478)	1059	1091
15 - u. 25 Jahre	1163	1057	1096	/	1129	1081	1294	1402	/	/	(1922)	/	/	/	/	1115	1066
25 - u. 35 Jahre	1264	1088	1121	/	1127	1149	1356	1647	(2091)	-	/	/	/	/	/	(1233)	(1519)
35 - u. 45 Jahre	1463	1202	1197	/	1396	1249	1601	1868	2080	/	-	/	/	/	(1724)	(1488)	(1070)
45 Jahre und mehr	1541	1201	1270	/	1356	1335	1650	1948	1802	-	-	/	/	/	/	(2250)	(1323)
I N S G E S A M T	1256	1041	1070	/	1130	1158	1436	1746	1906	(1891)	2247	(1205)	(1157)	(1923)	1439	1328	1112
K.A. - Versicherungsjahre	1138	992	988	/	1147	1148	1228	1833	(1950)	/	(2363)	(1092)	(1024)	(1932)	(1004)	1248	1080

Versicherungsjahre der GRV-Rentner (ohne reine KLG) - Anteil der eigenen GRV-Rente (brutto) am Bruttoeinkommen der Person (%)

Teilgesamtheit: Frauen ab 60 Jahren (ohne Heimbewohner) - a l t e L ä n d e r (mit West-Berlin)

	Frauen - Tätigkeitsniveau																
	Alle	Arbeiter			Angestellte					Beamte, Berufssol.		Selbstständige				Mit-	
Frauen	Ange- Fach- Meister			Ange- Einf. Mittl. Gehob. Hochq./					Einf./ Gehob./		Land- Hand- Verkam. Sonst. Gewerbe				hel-		
	lernt	arbeiter	Polier	lernt	Fachkr.	Fachkr.	Fachkr.	leit.	Mittl.D.	Höher.D.	wirte	werker	Freib.	Freib.	treib.	fende	
Basis hochger. (in Tsd.)	10018	1644	828	14	540	1976	2364	556	227	73	377	67	38	79	115	285	318
Basis ungewichtet	10022	1618	796	14	518	1938	2373	569	219	76	476	75	38	74	99	279	340
Versicherungsjahre von GRV-Rentner/innen																	
Mit eigener GRV-Rente und Angabe zu Versicherungsjahren																	
Basis hochger. (in Tsd.)	5584	971	476	9	319	1178	1568	380	124	15	36	24	24	20	47	129	139
(in %)	56	59	58	67	59	60	66	68	55	21	10	35	63	26	40	45	44
Basis ungewichtet	5895	1014	487	9	335	1239	1674	409	129	19	55	24	23	20	41	136	147
1 - u. 5 Jahre	53	45	20	-	67	100	26	-	-	-	5	-	-	-	-	-	51
5 - u. 15 Jahre	52	54	59	33	59	55	58	53	33	26	15	27	44	29	35	39	37
15 - u. 25 Jahre	58	60	57	71	54	62	59	62	55	39	32	39	26	28	52	54	48
25 - u. 35 Jahre	66	69	67	100	69	66	66	61	64	-	51	30	52	35	34	57	39
35 - u. 45 Jahre	71	74	77	80	68	74	69	68	66	65	-	25	100	44	54	67	61
45 Jahre und mehr	73	80	79	68	69	75	72	70	81	-	-	47	76	62	55	50	59
I N S G E S A M T	63	64	66	69	63	65	67	65	64	26	19	31	54	31	50	50	44
K.A. - Versicherungsjahre	59	61	61	90	64	60	68	64	49	18	14	29	55	25	57	47	44

Ruhegehaltfähige Dienstzeit - Prozentuale Verteilung der Personen

PROZENT SENKRECHT

Teilgesamtheit: Männer und Frauen ab 60 Jahren (ohne Heimbewohner) - a l t e L ä n d e r (mit West-Berlin)

	+-- ALLE --+	+----- M ä n n e r -----+						+----- F r a u e n -----+					
		Alle	60-u. 65 J.	65-u. 75 J.	75-u. 85 J.	85 u. älter	65 u. älter	Alle	60-u. 65 J.	65-u. 75 J.	75-u. 85 J.	85 u. älter	65 u. älter
Basis hochger. (in Tsd.)	18448	8431	2175	3195	2458	603	6256	10018	2086	3527	3182	1224	7932
Basis ungewichtet	18583	8561	1323	3003	3581	654	7238	10022	1514	3282	3985	1241	8508
Ruhegehaltfähige Dienstzeit von Pensionären													
Pensionäre 1) (zuletzt Beamte/Berufssold.)													
Basis hochger. (in Tsd.)	1113	825	85	366	285	88	740	288	36	160	74	18	252
(in %)	6	10	4	11	12	15	12	3	2	5	2	1	3
ungewichtet	1518	1114	44	429	558	83	1070	404	24	210	145	25	380

1 - u. 20 Jahre	2	1	2	1	1	-	1	6	12	4	7	9	5
20 - u. 30 Jahre	9	7	6	5	9	10	7	16	18	15	18	16	16
30 - u. 35 Jahre	14	14	15	12	16	13	13	17	28	16	16	12	16
35 - 40 Jahre 2)	74	78	78	83	74	77	79	60	42	65	59	64	63
I N S G E S A M T	100	100	100	100	100	100	100	100	100	100	100	100	100
K.A. - Dienstjahre	5	3	7	3	3	3	3	10	20	10	6	3	8
Dienstj. je Pensionär/in	33	34	34	34	33	34	34	31	29	32	31	31	32

1) Ohne Kirchenbeamte/Geistliche, ohne Dienstordnungsangestellte und ohne Bezieher einer Pension, die keine Angabe zur letzten beruflichen Stellung gemacht haben.

2) Die Angaben zu den Dienstjahren sind nicht unmittelbar mit den Versicherungsjahren der GRV-Rentner vergleichbar, da bei der Auswertung nicht mehr als 40 Dienstjahre berücksichtigt werden.

Ruhegehaltfähige Dienstzeit - Nettoeinkommen der Person (ZY090) (Betrag je Bezieher/in)

EUR/MONAT

Teilgesamtheit: Männer und Frauen ab 60 Jahren (ohne Heimbewohner) - a l t e L ä n d e r (mit West-Berlin)

	+-- ALLE --+	+----- M ä n n e r -----+						+----- F r a u e n -----+					
		Alle	60-u. 65 J.	65-u. 75 J.	75-u. 85 J.	85 u. älter	65 u. älter	Alle	60-u. 65 J.	65-u. 75 J.	75-u. 85 J.	85 u. älter	65 u. älter
Basis hochger. (in Tsd.)	18448	8431	2175	3195	2458	603	6256	10018	2086	3527	3182	1224	7932
Basis ungewichtet	18583	8561	1323	3003	3581	654	7238	10022	1514	3282	3985	1241	8508
Ruhegehaltfähige Dienstzeit von Pensionären													
Pensionäre 1) (zuletzt Beamte/Berufssold.)													
Basis hochger. (in Tsd.)	1113	825	85	366	285	88	740	288	36	160	74	18	252
(in %)	6	10	4	11	12	15	12	3	2	5	2	1	3
ungewichtet	1518	1114	44	429	558	83	1070	404	24	210	145	25	380

1 - u. 20 Jahre	2963	(4501)	/	/	/	-	(3909)	(2202)	/	/	/	/	(2209)
20 - u. 30 Jahre	2559	2685	/	(2562)	2775	/	2716	2404	/	2425	(2642)	/	2482
30 - u. 35 Jahre	2509	2549	/	2401	2711	(2922)	2599	2419	/	(2566)	(2671)	/	2585
35 - 40 Jahre 2)	2821	2907	2433	2927	2910	3270	2961	2499	(2163)	2457	2624	(2843)	2532
I N S G E S A M T	2755	2860	2477	2862	2874	3181	2905	2451	(2013)	2458	2592	(2704)	2515
K.A. - Dienstjahre	2486	2816	/	(2768)	(3178)	/	3007	2177	/	(2293)	/	/	2307

1) Ohne Kirchenbeamte/Geistliche, ohne Dienstordnungsangestellte und ohne Bezieher einer Pension, die keine Angabe zur letzten beruflichen Stellung gemacht haben.

2) Die Angaben zu den Dienstjahren sind nicht unmittelbar mit den Versicherungsjahren der GRV-Rentner vergleichbar, da bei der Auswertung nicht mehr als 40 Dienstjahre berücksichtigt werden.

Ruhegehaltfähige Dienstzeit - Anteil der Bruttopension am Bruttoeinkommen der Person

Teilgesamtheit: Männer und Frauen ab 60 Jahren (ohne Heimbewohner) - a l t e L ä n d e r (mit West-Berlin)

	+-- ALLE +--	+----- M ä n n e r -----+						+----- F r a u e n -----+					
		Alle	60-u. 65 J.	65-u. 75 J.	75-u. 85 J.	85 u. älter	65 u. älter	Alle	60-u. 65 J.	65-u. 75 J.	75-u. 85 J.	85 u. älter	65 u. älter
Basis hochger. (in Tsd.)	18448	8431	2175	3195	2458	603	6256	10018	2086	3527	3182	1224	7932
Basis ungewichtet	18583	8561	1323	3003	3581	654	7238	10022	1514	3282	3985	1241	8508
Ruhegehaltfähige Dienstzeit von Pensionären													
Pensionäre 1) (zuletzt Beamte/Berufssold.):													
Basis hochger. (in Tsd.)	1113	825	85	366	285	88	740	288	36	160	74	18	252
(in %)	6	10	4	11	12	15	12	3	2	5	2	1	3
ungewichtet	1518	1114	44	429	558	83	1070	404	24	210	145	25	380

1 - u. 20 Jahre	71	74	57	82	71	-	77	70	84	72	59	53	65
20 - u. 30 Jahre	81	79	73	82	82	66	79	83	89	81	81	90	82
30 - u. 35 Jahre	88	90	99	89	88	91	89	83	78	87	83	61	84
35 - 40 Jahre 2)	93	93	93	92	94	94	93	90	90	91	89	88	90
I N S G E S A M T	90	92	92	91	92	91	92	86	86	88	85	82	87
K.A. - Dienstjahre	85	85	89	83	84	93	84	84	85	83	86	85	84

1) Ohne Kirchenbeamte/Geistliche, ohne Dienstordnungsangestellte und ohne Bezieher einer Pension, die keine Angabe zur letzten beruflichen Stellung gemacht haben.

2) Die Angaben zu den Dienstjahren sind nicht unmittelbar mit den Versicherungsjahren der GRV-Rentner vergleichbar, da bei der Auswertung nicht mehr als 40 Dienstjahre berücksichtigt werden.

Ruhegehaltfähige Dienstzeit - Prozentuale Verteilung der Personen

PROZENT SENKRECHT

Teilgesamtheit: Männer ab 60 Jahren (ohne Heimbewohner) - alte Länder (mit West-Berlin)

	+-- ALLE ----+			+ V E R H E I R A T E T E +			+----- A L L E I N S T E H E N D E N A C H F A M I L I E N S T A N D -----+									
		+-----+ 60-u. 65 u. Alle 65 J. älter		+-----+ 60-u. 65 u. Alle 65 J. älter			+-----+ 60-u. 65 u. Alle 65 J. älter			+-----+ 60-u. 65 u. Alle 65 J. älter						
Basis hochger. (in Tsd.)	8431	6068	1522	4546	2362	653	1709	792	56	736	965	343	622	606	254	352
Basis ungewichtet	8561	6095	934	5161	2466	389	2077	1047	38	1009	871	219	652	548	132	416
Ruhegehaltfähige Dienstzeit von Pensionären																
Pensionäre 1) (zuletzt Beamte/Berufssold.)																
Basis hochger. (in Tsd.)	825	649	73	576	176	12	164	90	1	89	51	2	49	35	9	26
(in %)	10	11	5	13	7	2	10	11	2	12	5	1	8	6	4	7
ungewichtet	1114	871	37	834	243	7	236	133	1	132	65	1	64	45	5	40

1 - u. 20 Jahre	1	1	2	1	1	-	1	1	-	1	-	-	-	-	-	-
20 - u. 30 Jahre	7	7	5	8	5	9	5	4	100	3	6	-	6	7	-	10
30 - u. 35 Jahre	14	13	12	13	16	29	15	14	-	14	16	-	17	20	40	14
35 - 40 Jahre 2)	78	79	80	78	78	62	80	81	-	82	78	100	77	72	60	77
I N S G E S A M T	100	100	100	100	100	100	100	100	100	100	100	100	100	100	100	100
K.A. - Dienstjahre	3	2	2	2	8	28	6	5	38	5	7	-	7	14	31	6
Dienstj. je Pensionär/in	34	34	34	34	34	33	34	34	22	34	34	35	34	34	34	34

1) Ohne Kirchenbeamte/Geistliche, ohne Dienstordnungsangestellte und ohne Bezieher einer Pension, die keine Angabe zur letzten beruflichen Stellung gemacht haben.

2) Die Angaben zu den Dienstjahren sind nicht unmittelbar mit den Versicherungsjahren der GRV-Rentner vergleichbar, da bei der Auswertung nicht mehr als 40 Dienstjahre berücksichtigt werden.

Ruhegehaltfähige Dienstzeit - Nettoeinkommen der Person (ZY090) (Betrag je Bezieher/in)

EUR/MONAT

Teilgesamtheit: Männer ab 60 Jahren (ohne Heimbewohner) - a l t e L ä n d e r (mit West-Berlin)

	+-- ALLE ----+			+ V E R H E I R A T E T E +			+----- A L L E I N S T E H E N D E N A C H F A M I L I E N S T A N D -----+									
		+-----+ 60-u. 65 u. Alle 65 J. älter		+-----+ 60-u. 65 u. Alle 65 J. älter		+-----+ 60-u. 65 u. Alle 65 J. älter		+-----+ 60-u. 65 u. Alle 65 J. älter		+-----+ 60-u. 65 u. Alle 65 J. älter		+-----+ 60-u. 65 u. Alle 65 J. älter				
Basis hochger. (in Tsd.)	8431	6068	1522	4546	2362	653	1709	792	56	736	965	343	622	606	254	352
Basis ungewichtet	8561	6095	934	5161	2466	389	2077	1047	38	1009	871	219	652	548	132	416
Ruhegehaltfähige Dienstzeit von Pensionären																
Pensionäre 1) (zuletzt Beamte/Berufssold.)																
Basis hochger. (in Tsd.)	825	649	73	576	176	12	164	90	1	89	51	2	49	35	9	26
(in %)	10	11	5	13	7	2	10	11	2	12	5	1	8	6	4	7
ungewichtet	1114	871	37	834	243	7	236	133	1	132	65	1	64	45	5	40

1 - u. 20 Jahre	(4501)	/	/	/	/	-	/	/	-	/	-	-	-	-	-	-
20 - u. 30 Jahre	2685	2692	/	2713	(2646)	/	(2733)	/	/	/	/	-	/	/	-	/
30 - u. 35 Jahre	2549	2586	/	2629	2438	/	2510	(2543)	-	(2543)	/	-	/	/	/	/
35 - 40 Jahre 2)	2907	2976	2480	3040	2653	/	2687	2766	-	2766	2540	/	2617	2506	/	(2527)
I N S G E S A M T	2860	2926	2551	2973	2618	/	2662	2754	/	2763	2516	/	2574	2420	/	2484
K.A. - Dienstjahre	2816	(2958)	/	(2982)	(2669)	/	(3041)	/	/	/	/	-	/	/	/	/

1) Ohne Kirchenbeamte/Geistliche, ohne Dienstordnungsangestellte und ohne Bezieher einer Pension, die keine Angabe zur letzten beruflichen Stellung gemacht haben.

2) Die Angaben zu den Dienstjahren sind nicht unmittelbar mit den Versicherungsjahren der GRV-Rentner vergleichbar, da bei der Auswertung nicht mehr als 40 Dienstjahre berücksichtigt werden.

Ruhegehaltfähige Dienstzeit - Anteil der Bruttopension am Bruttoeinkommen der Person

Teilgesamtheit: Männer ab 60 Jahren (ohne Heimbewohner) - a l t e L ä n d e r (mit West-Berlin)

	+-- ALLE +--+				+ V E R H E I R A T E T E +				+----- A L L E I N S T E H E N D E -----++				N A C H F A M I L I E N S T A N D +-----++							
					+----- G e s a m t -----++				+----- V e r w i t w e t -----++				+----- G e s c h i e d e n / G e t r . l e b e n d -----++				+----- L e d i g -----++			
			+-----+ 60-u. 65 u. Alle 65 J. älter				+-----+ 60-u. 65 u. Alle 65 J. älter				+-----+ 60-u. 65 u. Alle 65 J. älter				+-----+ 60-u. 65 u. Alle 65 J. älter					
Basis hochger. (in Tsd.)	8431	6068	1522	4546	2362	653	1709	792	56	736	965	343	622	606	254	352				
Basis ungewichtet	8561	6095	934	5161	2466	389	2077	1047	38	1009	871	219	652	548	132	416				
Ruhegehaltfähige Dienstzeit von Pensionären																				
Pensionäre 1) (zuletzt Beamte/Berufssold.):																				
Basis hochger. (in Tsd.)	825	649	73	576	176	12	164	90	1	89	51	2	49	35	9	26				
(in %)	10	11	5	13	7	2	10	11	2	12	5	1	8	6	4	7				
ungewichtet	1114	871	37	834	243	7	236	133	1	132	65	1	64	45	5	40				
1 - u. 20 Jahre	74	74	57	79	66	-	66	66	-	66	-	-	-	-	-	-				
20 - u. 30 Jahre	79	79	75	79	78	68	79	80	68	86	79	-	79	74	-	74				
30 - u. 35 Jahre	90	90	98	89	89	100	87	88	-	88	83	-	83	96	100	93				
35 - 40 Jahre 2)	93	93	93	93	93	97	93	93	-	93	93	100	93	95	96	95				
I N S G E S A M T	92	92	92	92	92	95	91	91	68	92	91	100	90	94	97	93				
K.A. - Dienstjahre	85	86	88	86	85	89	83	88	100	86	74	-	74	90	87	96				

1) Ohne Kirchenbeamte/Geistliche, ohne Dienstordnungsangestellte und ohne Bezieher einer Pension, die keine Angabe zur letzten beruflichen Stellung gemacht haben.

2) Die Angaben zu den Dienstjahren sind nicht unmittelbar mit den Versicherungsjahren der GRV-Rentner vergleichbar, da bei der Auswertung nicht mehr als 40 Dienstjahre berücksichtigt werden.

Ruhegehaltfähige Dienstzeit - Prozentuale Verteilung der Personen

PROZENT SENKRECHT

Teilgesamtheit: Frauen ab 60 Jahren (ohne Heimbewohner) - alte Länder (mit West-Berlin)

	+-- ALLE ----+				+ V E R H E I R A T E T E +				+----- A L L E I N S T E H E N D E N A C H F A M I L I E N S T A N D -----+											
		+-----+ 60-u. 65 u. Alle 65 J. älter			+-----+ 60-u. 65 u. Alle 65 J. älter			+-----+ 60-u. 65 u. Alle 65 J. älter			+-----+ 60-u. 65 u. Alle 65 J. älter			+-----+ 60-u. 65 u. Alle 65 J. älter						
Basis hochger. (in Tsd.)	10018	5081	1355	3726	4936	730	4206	3321	224	3096	1094	335	759	522	171	351				
Basis ungewichtet	10022	5408	1074	4334	4614	440	4174	3054	117	2937	1001	195	806	559	128	431				
Ruhegehaltfähige Dienstzeit von Pensionären																				
Pensionäre 1) (zuletzt Beamte/Berufssold.)																				
Basis hochger. (in Tsd.)	288	181	18	163	107	19	88	44	6	38	41	9	32	22	3	19				
(in %)	3	4	1	4	2	3	2	1	3	1	4	3	4	4	2	5				
ungewichtet	404	227	15	212	177	9	168	65	3	62	61	4	57	51	2	49				

1 - u. 20 Jahre	6	4	10	4	9	15	8	12	-	14	9	30	3	4	-	5				
20 - u. 30 Jahre	16	18	21	18	12	15	12	8	-	9	18	30	15	9	-	10				
30 - u. 35 Jahre	17	18	41	16	15	15	15	24	45	20	11	-	14	6	-	7				
35 - 40 Jahre 2)	60	59	28	62	63	55	65	56	55	56	62	40	68	81	100	78				
I N S G E S A M T	100	100	100	100	100	100	100	100	100	100	100	100	100	100	100	100				
K.A. - Dienstjahre	10	11	34	7	8	-	10	10	-	12	6	-	7	7	-	9				
Dienstj. je Pensionär/in	31	32	28	32	31	30	32	31	34	31	31	25	32	33	35	33				

1) Ohne Kirchenbeamte/Geistliche, ohne Dienstordnungsangestellte und ohne Bezieher einer Pension, die keine Angabe zur letzten beruflichen Stellung gemacht haben.

2) Die Angaben zu den Dienstjahren sind nicht unmittelbar mit den Versicherungsjahren der GRV-Rentner vergleichbar, da bei der Auswertung nicht mehr als 40 Dienstjahre berücksichtigt werden.

Ruhegehaltfähige Dienstzeit - Nettoeinkommen der Person (ZY090) (Betrag je Bezieher/in)

EUR/MONAT

Teilgesamtheit: Frauen ab 60 Jahren (ohne Heimbewohner) - a l t e L ä n d e r (mit West-Berlin)

	+-- ALLE ----+		+ V E R H E I R A T E T E +			+----- A L L E I N S T E H E N D E N A C H F A M I L I E N S T A N D -----+															
			+-----+-----+-----+			+----- Gesamt -----++				+----- Verwitwet -----++				+----- Geschieden/Getr.lebend++-----				+----- Ledig -----+			
			Alle	60-u. 65 J.	65 u. älter	Alle	60-u. 65 J.	65 u. älter	Alle	60-u. 65 J.	65 u. älter	Alle	60-u. 65 J.	65 u. älter	Alle	60-u. 65 J.	65 u. älter	Alle	60-u. 65 J.	65 u. älter	
Basis hochger. (in Tsd.)	10018	5081	1355	3726	4936	730	4206	3321	224	3096	1094	335	759	522	171	351					
Basis ungewichtet	10022	5408	1074	4334	4614	440	4174	3054	117	2937	1001	195	806	559	128	431					
Ruhegehaltfähige Dienstzeit von Pensionären																					
Pensionäre 1) (zuletzt Beamte/Berufssold.)																					
Basis hochger. (in Tsd.)	288	181	18	163	107	19	88	44	6	38	41	9	32	22	3	19					
(in %)	3	4	1	4	2	3	2	1	3	1	4	3	4	4	2	5					
ungewichtet	404	227	15	212	177	9	168	65	3	62	61	4	57	51	2	49					

1 - u. 20 Jahre	(2202)	(1591)	/	/	(2702)	/	/	/	-	/	/	/	/	/	-	/					
20 - u. 30 Jahre	2404	2310	/	2357	(2646)	/	(2842)	/	-	/	(2265)	/	/	/	-	/					
30 - u. 35 Jahre	2419	2364	/	(2549)	(2528)	/	(2653)	(2626)	/	(2885)	/	-	/	/	-	/					
35 - 40 Jahre 2)	2499	2382	/	2423	2682	/	2724	2895	/	2948	2523	/	2548	2615	/	2659					
I N S G E S A M T	2451	2330	(1666)	2402	2656	/	2724	2873	/	2972	2443	/	2471	2618	/	2652					
K.A. - Dienstjahre	2177	(2020)	/	(2137)	(2537)	-	(2537)	/	-	/	/	-	/	/	-	/					

1) Ohne Kirchenbeamte/Geistliche, ohne Dienstordnungsangestellte und ohne Bezieher einer Pension, die keine Angabe zur letzten beruflichen Stellung gemacht haben.

2) Die Angaben zu den Dienstjahren sind nicht unmittelbar mit den Versicherungsjahren der GRV-Rentner vergleichbar, da bei der Auswertung nicht mehr als 40 Dienstjahre berücksichtigt werden.

Ruhegehaltfähige Dienstzeit - Anteil der Bruttopension am Bruttoeinkommen der Person

Teilgesamtheit: Frauen ab 60 Jahren (ohne Heimbewohner) - a l t e L ä n d e r (mit West-Berlin)

	+-- ALLE +--+				+ V E R H E I R A T E T E +				+----- A L L E I N S T E H E N D E -----++				N A C H F A M I L I E N S T A N D -----++							
					+----- Gesamt -----++				Verwitwet-----++				Geschieden/Getr.lebend++				----- Ledig -----++			
			+-----+ 60-u. 65 u. Alle 65 J. älter				+-----+ 60-u. 65 u. Alle 65 J. älter				+-----+ 60-u. 65 u. Alle 65 J. älter				+-----+ 60-u. 65 u. Alle 65 J. älter				+-----+ 60-u. 65 u. Alle 65 J. älter	
Basis hochger. (in Tsd.)	10018	5081	1355	3726	4936	730	4206	3321	224	3096	1094	335	759	522	171	351				
Basis ungewichtet	10022	5408	1074	4334	4614	440	4174	3054	117	2937	1001	195	806	559	128	431				
Ruhegehaltfähige Dienstzeit von Pensionären																				
Pensionäre 1) (zuletzt Beamte/Berufssold.):																				
Basis hochger. (in Tsd.)	288	181	18	163	107	19	88	44	6	38	41	9	32	22	3	19				
(in %)	3	4	1	4	2	3	2	1	3	1	4	3	4	4	2	5				
ungewichtet	404	227	15	212	177	9	168	65	3	62	61	4	57	51	2	49				
1 - u. 20 Jahre	70	85	99	82	57	75	50	50	-	50	65	75	32	64	-	64				
20 - u. 30 Jahre	83	85	96	84	76	79	75	61	-	61	78	79	78	95	-	95				
30 - u. 35 Jahre	83	89	91	89	70	45	76	61	45	67	88	-	88	84	-	84				
35 - 40 Jahre 2)	90	92	96	92	87	87	87	75	67	76	93	99	93	95	93	96				
I N S G E S A M T	86	90	94	90	81	77	81	68	57	69	88	86	88	93	93	93				
K.A. - Dienstjahre	84	90	85	94	70	-	70	61	-	61	75	-	75	88	-	88				

1) Ohne Kirchenbeamte/Geistliche, ohne Dienstordnungsangestellte und ohne Bezieher einer Pension, die keine Angabe zur letzten beruflichen Stellung gemacht haben.

2) Die Angaben zu den Dienstjahren sind nicht unmittelbar mit den Versicherungsjahren der GRV-Rentner vergleichbar, da bei der Auswertung nicht mehr als 40 Dienstjahre berücksichtigt werden.

Ruhegehaltfähige Dienstzeit - Prozentuale Verteilung der Personen

PROZENT SENKRECHT

Teilgesamtheit: Männer und Frauen ab 65 Jahren (ohne Heimbewohner) - a l t e L ä n d e r (mit West-Berlin)

	+-- alle ---+	+- LETZTE / HEUTIGE BERUFLICHE STELLUNG ("Alle" einschl. nie erwerbstätig und K.A. zur beruflichen Stellung) -----+												
		+----- M ä n n e r -----+							+----- F r a u e n -----+					
		Alle	Arbeiter	An- gestellte	Beamte/ Ber.-Sold	Selbst- ständige	Mit- helfende	Alle	Arbeiter	An- gestellte	Beamte/ Ber.-Sold	Selbst- ständige	Mit- helfende	
Basis hochger. (in Tsd.)	14188	6256	1982	2539	799	865	12	7932	2025	4378	328	446	299	
Basis ungewichtet	15746	7238	2184	2863	1148	963	13	8508	2107	4675	463	455	326	
Ruhegehaltfähige Dienstzeit von Pensionären														
Pensionäre 1) (zuletzt Beamte/Berufssold.)														
Basis hochger. (in Tsd.)	991	740	-	-	740	-	-	252	-	-	252	-	-	
(in %)	7	12	-	-	93	-	-	3	-	-	77	-	-	
ungewichtet	1450	1070	-	-	1070	-	-	380	-	-	380	-	-	

1 - u. 20 Jahre	2	1	-	-	1	-	-	5	-	-	5	-	-	
20 - u. 30 Jahre	9	7	-	-	7	-	-	16	-	-	16	-	-	
30 - u. 35 Jahre	14	13	-	-	13	-	-	16	-	-	16	-	-	
35 - 40 Jahre 2)	75	79	-	-	79	-	-	63	-	-	63	-	-	
I N S G E S A M T	100	100	-	-	100	-	-	100	-	-	100	-	-	
K.A. - Dienstjahre	4	3	-	-	3	-	-	8	-	-	8	-	-	
Dienstj. je Pensionär/in	33	34	-	-	34	-	-	32	-	-	32	-	-	

1) Ohne Kirchenbeamte/Geistliche, ohne Dienstordnungsangestellte und ohne Bezieher einer Pension, die keine Angabe zur letzten beruflichen Stellung gemacht haben.

2) Die Angaben zu den Dienstjahren sind nicht unmittelbar mit den Versicherungsjahren der GRV-Rentner vergleichbar, da bei der Auswertung nicht mehr als 40 Dienstjahre berücksichtigt werden.

Ruhegehaltfähige Dienstzeit - Nettoeinkommen der Person (ZY090) (Betrag je Bezieher/in)

EUR/MONAT

Teilgesamtheit: Männer und Frauen ab 65 Jahren (ohne Heimbewohner) - a l t e L ä n d e r (mit West-Berlin)

	+-- alle ---+	+- LETZTE / HEUTIGE BERUFLICHE STELLUNG ("Alle" einschl. nie erwerbstätig und K.A. zur beruflichen Stellung) -----+												
		+----- M ä n n e r -----+							+----- F r a u e n -----+					
		Alle	Arbeiter	An- gestellte	Beamte/ Ber.-Sold	Selbst- ständige	Mit- helfende	Alle	Arbeiter	An- gestellte	Beamte/ Ber.-Sold	Selbst- ständige	Mit- helfende	
Basis hochger. (in Tsd.)	14188	6256	1982	2539	799	865	12	7932	2025	4378	328	446	299	
Basis ungewichtet	15746	7238	2184	2863	1148	963	13	8508	2107	4675	463	455	326	
Ruhegehaltfähige Dienstzeit von Pensionären														
Pensionäre 1) (zuletzt Beamte/Berufssold.)														
Basis hochger. (in Tsd.)	991	740	-	-	740	-	-	252	-	-	252	-	-	
(in %)	7	12	-	-	93	-	-	3	-	-	77	-	-	
ungewichtet	1450	1070	-	-	1070	-	-	380	-	-	380	-	-	

1 - u. 20 Jahre	(2805)	(3909)	-	-	(3909)	-	-	(2209)	-	-	(2209)	-	-	
20 - u. 30 Jahre	2615	2716	-	-	2716	-	-	2482	-	-	2482	-	-	
30 - u. 35 Jahre	2595	2599	-	-	2599	-	-	2585	-	-	2585	-	-	
35 - 40 Jahre 2)	2869	2961	-	-	2961	-	-	2532	-	-	2532	-	-	
I N S G E S A M T	2806	2905	-	-	2905	-	-	2515	-	-	2515	-	-	
K.A. - Dienstjahre	2660	3007	-	-	3007	-	-	2307	-	-	2307	-	-	

1) Ohne Kirchenbeamte/Geistliche, ohne Dienstordnungsangestellte und ohne Bezieher einer Pension, die keine Angabe zur letzten beruflichen Stellung gemacht haben.

2) Die Angaben zu den Dienstjahren sind nicht unmittelbar mit den Versicherungsjahren der GRV-Rentner vergleichbar, da bei der Auswertung nicht mehr als 40 Dienstjahre berücksichtigt werden.

Ruhegehaltfähige Dienstzeit - Anteil der Bruttopension am Bruttoeinkommen der Person

Teilgesamtheit: Männer und Frauen ab 65 Jahren (ohne Heimbewohner) - a l t e L ä n d e r (mit West-Berlin)

	+-- alle ---+	LETZTE / HEUTIGE BERUFLICHE STELLUNG ("Alle" einschl. nie erwerbstätig und K.A. zur beruflichen Stellung) -----+												
		M ä n n e r -----+							F r a u e n -----+					
		Alle	Arbeiter	gestellte	Ber.-Sold	Beamte/	Selbst-	Mit-	Alle	Arbeiter	gestellte	Ber.-Sold	Beamte/	Selbst-
Basis hochger. (in Tsd.)	14188	6256	1982	2539	799	865	12	7932	2025	4378	328	446	299	
Basis ungewichtet	15746	7238	2184	2863	1148	963	13	8508	2107	4675	463	455	326	
Ruhegehaltfähige Dienstzeit von Pensionären														
Pensionäre 1) (zuletzt Beamte/Berufssold.):														
Basis hochger. (in Tsd.)	991	740	-	-	740	-	-	252	-	-	252	-	-	
(in %)	7	12	-	-	93	-	-	3	-	-	77	-	-	
ungewichtet	1450	1070	-	-	1070	-	-	380	-	-	380	-	-	

1 - u. 20 Jahre	69	77	-	-	77	-	-	65	-	-	65	-	-	
20 - u. 30 Jahre	80	79	-	-	79	-	-	82	-	-	82	-	-	
30 - u. 35 Jahre	88	89	-	-	89	-	-	84	-	-	84	-	-	
35 - 40 Jahre 2)	93	93	-	-	93	-	-	90	-	-	90	-	-	
I N S G E S A M T	90	92	-	-	92	-	-	87	-	-	87	-	-	
K.A. - Dienstjahre	84	84	-	-	84	-	-	84	-	-	84	-	-	

1) Ohne Kirchenbeamte/Geistliche, ohne Dienstordnungsangestellte und ohne Bezieher einer Pension, die keine Angabe zur letzten beruflichen Stellung gemacht haben.

2) Die Angaben zu den Dienstjahren sind nicht unmittelbar mit den Versicherungsjahren der GRV-Rentner vergleichbar, da bei der Auswertung nicht mehr als 40 Dienstjahre berücksichtigt werden.

Ruhegehaltfähige Dienstzeit - Prozentuale Verteilung der Personen

PROZENT SENKRECHT

Teilgesamtheit: Männer ab 60 Jahren (ohne Heimbewohner) - a l t e L ä n d e r (mit West-Berlin)

	M ä n n e r - T ä t i g k e i t s n i v e a u																
	Alle Männer	Arbeiter				Angestellte					Beamte, Berufssold.		Selbstständige				Mit-
		Ange- lernt	Fach- arbeiter	Meister/ Polier	Ange- lernt	Einf. Fachkr.	Mittl. Fachkr.	Gehob. Fachkr.	Hochq./ leit.	Einf./ Mittl.D.	Gehob./ Höher.D.	Land- wirte	Hand- werker	Verkam. Freib.	Sonst. Freib.	Gewerbe/ treib.	hel- fende
Basis hochger. (in Tsd.)	8431	833	1687	269	100	370	1184	731	1009	334	712	145	222	182	142	423	15
Basis ungewichtet	8561	751	1639	283	90	353	1148	759	1043	341	947	170	231	179	120	417	15
Ruhegehaltfähige Dienstzeit von Pensionären																	
Pensionäre 1) (zuletzt Beamte/Berufssold.)																	
Basis hochger. (in Tsd.)	825	-	-	-	-	-	-	-	-	280	544	-	-	-	-	-	-
(in %)	10	-	-	-	-	-	-	-	-	84	76	-	-	-	-	-	-
ungewichtet	1114	-	-	-	-	-	-	-	-	302	812	-	-	-	-	-	-

1 - u. 20 Jahre	1	-	-	-	-	-	-	-	-	0	1	-	-	-	-	-	-
20 - u. 30 Jahre	7	-	-	-	-	-	-	-	-	10	5	-	-	-	-	-	-
30 - u. 35 Jahre	14	-	-	-	-	-	-	-	-	21	10	-	-	-	-	-	-
35 - 40 Jahre 2)	78	-	-	-	-	-	-	-	-	69	83	-	-	-	-	-	-
I N S G E S A M T	100	-	-	-	-	-	-	-	-	100	100	-	-	-	-	-	-
K.A. - Dienstjahre	3	-	-	-	-	-	-	-	-	4	3	-	-	-	-	-	-
Dienstj. je Pensionär/in	34	-	-	-	-	-	-	-	-	33	34	-	-	-	-	-	-

1) Ohne Kirchenbeamte/Geistliche, ohne Dienstordnungsangestellte und ohne Bezieher einer Pension, die keine Angabe zur letzten beruflichen Stellung gemacht haben.
 2) Die Angaben zu den Dienstjahren sind nicht unmittelbar mit den Versicherungsjahren der GRV-Rentner vergleichbar, da bei der Auswertung nicht mehr als 40 Dienstjahre berücksichtigt werden.

Ruhegehaltfähige Dienstzeit - Nettoeinkommen der Person (ZY090) (Betrag je Bezieher/in)

EUR/MONAT

Teilgesamtheit: Männer ab 60 Jahren (ohne Heimbewohner) - a l t e L ä n d e r (mit West-Berlin)

	M ä n n e r - T ä t i g k e i t s n i v e a u																Mit- fende
	Alle Männer	A r b e i t e r				A n g e s t e l l t e					B e a m t e , B e r u f s s o l d .		S e l b s t s t ä n d i g e				
		Ange- lernt	Fach- arbeiter	Meister/ Polier	Ange- lernt	Einf. Fachkr.	Mittl. Fachkr.	Gehob. Fachkr.	Hochq./ leit.	Einf./ Mittl.D.	Gehob./ Höher.D.	Land- wirte	Hand- werker	Verkam. Freib.	Sonst. Freib.	Gewerbe/ treib.	
Basis hochger. (in Tsd.)	8431	833	1687	269	100	370	1184	731	1009	334	712	145	222	182	142	423	15
Basis ungewichtet	8561	751	1639	283	90	353	1148	759	1043	341	947	170	231	179	120	417	15
Ruhegehaltfähige Dienstzeit von Pensionären																	
Pensionäre 1) (zuletzt Beamte/Berufssold.)																	
Basis hochger. (in Tsd.)	825	-	-	-	-	-	-	-	-	280	544	-	-	-	-	-	-
(in %)	10	-	-	-	-	-	-	-	-	84	76	-	-	-	-	-	-
ungewichtet	1114	-	-	-	-	-	-	-	-	302	812	-	-	-	-	-	-

1 - u. 20 Jahre	(4501)	-	-	-	-	-	-	-	-	/	/	-	-	-	-	-	-
20 - u. 30 Jahre	2685	-	-	-	-	-	-	-	-	1971	3389	-	-	-	-	-	-
30 - u. 35 Jahre	2549	-	-	-	-	-	-	-	-	2154	2977	-	-	-	-	-	-
35 - 40 Jahre 2)	2907	-	-	-	-	-	-	-	-	2152	3228	-	-	-	-	-	-
I N S G E S A M T	2860	-	-	-	-	-	-	-	-	2135	3234	-	-	-	-	-	-
K.A. - Dienstjahre	2816	-	-	-	-	-	-	-	-	(1812)	3394	-	-	-	-	-	-

1) Ohne Kirchenbeamte/Geistliche, ohne Dienstordnungsangestellte und ohne Bezieher einer Pension, die keine Angabe zur letzten beruflichen Stellung gemacht haben.
 2) Die Angaben zu den Dienstjahren sind nicht unmittelbar mit den Versicherungsjahren der GRV-Rentner vergleichbar, da bei der Auswertung nicht mehr als 40 Dienstjahre berücksichtigt werden.

Ruhegehaltfähige Dienstzeit - Anteil der Bruttopension am Bruttoeinkommen der Person

Teilgesamtheit: Männer ab 60 Jahren (ohne Heimbewohner) - a l t e L ä n d e r (mit West-Berlin)

	M ä n n e r - T ä t i g k e i t s n i v e a u																
	Alle	A r b e i t e r			A n g e s t e l l t e					B e a m t e , B e r u f s s o l d .		S e l b s t s t ä n d i g e				Mit-	
Männer	Ange- lernt	Fach- arbeiter	Meister/ Polier	Ange- lernt	Einf. Fachkr.	Mittl. Fachkr.	Gehob. Fachkr.	Hochq./ leit.	Einf./ Mittl.D.	Gehob./ Höher.D.	Land- wirte	Hand- werker	Verkam. Freib.	Sonst. Freib.	Gewerbe/ treib.	hel- fende	
Basis hochger. (in Tsd.)	8431	833	1687	269	100	370	1184	731	1009	334	712	145	222	182	142	423	15
Basis ungewichtet	8561	751	1639	283	90	353	1148	759	1043	341	947	170	231	179	120	417	15
Ruhegehaltfähige Dienstzeit von Pensionären																	
Pensionäre 1) (zuletzt Beamte/Berufssold.):																	
Basis hochger. (in Tsd.)	825	-	-	-	-	-	-	-	-	280	544	-	-	-	-	-	-
(in %)	10	-	-	-	-	-	-	-	-	84	76	-	-	-	-	-	-
ungewichtet	1114	-	-	-	-	-	-	-	-	302	812	-	-	-	-	-	-
1 - u. 20 Jahre	74	-	-	-	-	-	-	-	-	66	75	-	-	-	-	-	-
20 - u. 30 Jahre	79	-	-	-	-	-	-	-	-	78	79	-	-	-	-	-	-
30 - u. 35 Jahre	90	-	-	-	-	-	-	-	-	89	92	-	-	-	-	-	-
35 - 40 Jahre 2)	93	-	-	-	-	-	-	-	-	93	93	-	-	-	-	-	-
I N S G E S A M T	92	-	-	-	-	-	-	-	-	91	92	-	-	-	-	-	-
K.A. - Dienstjahre	85	-	-	-	-	-	-	-	-	82	87	-	-	-	-	-	-

1) Ohne Kirchenbeamte/Geistliche, ohne Dienstordnungsangestellte und ohne Bezieher einer Pension, die keine Angabe zur letzten beruflichen Stellung gemacht haben.

2) Die Angaben zu den Dienstjahren sind nicht unmittelbar mit den Versicherungsjahren der GRV-Rentner vergleichbar, da bei der Auswertung nicht mehr als 40 Dienstjahre berücksichtigt werden.

Ruhegehaltfähige Dienstzeit - Prozentuale Verteilung der Personen

Teilgesamtheit: Frauen ab 60 Jahren (ohne Heimbewohner) - alte Länder (mit West-Berlin)

	Frauen - Tätigkeitsniveau																
	Alle Frauen	Arbeiter				Angestellte					Beamte, Berufssold.		Selbstständige				
		Ange- lernt	Fach- arbeiter	Meister/ Polier	Ange- lernt	Einf. Fachkr.	Mittl. Fachkr.	Gehob. Fachkr.	Hochq./ leit.	Einf./ Mittl.D.	Gehob./ Höher.D.	Land- wirte	Hand- werker	Verkam. Freib.	Sonst. Freib.	Gewerbe/ treib.	hel- fende
Basis hochger. (in Tsd.)	10018	1644	828	14	540	1976	2364	556	227	73	377	67	38	79	115	285	318
Basis ungewichtet	10022	1618	796	14	518	1938	2373	569	219	76	476	75	38	74	99	279	340
Ruhegehaltfähige Dienstzeit von Pensionären																	
Pensionäre 1) (zuletzt Beamte/Berufssold.)																	
Basis hochger. (in Tsd.)	288	-	-	-	-	-	-	-	-	42	246	-	-	-	-	-	-
(in %)	3	-	-	-	-	-	-	-	-	57	65	-	-	-	-	-	-
ungewichtet	404	-	-	-	-	-	-	-	-	47	357	-	-	-	-	-	-

1 - u. 20 Jahre	6	-	-	-	-	-	-	-	-	12	5	-	-	-	-	-	-
20 - u. 30 Jahre	16	-	-	-	-	-	-	-	-	11	17	-	-	-	-	-	-
30 - u. 35 Jahre	17	-	-	-	-	-	-	-	-	36	14	-	-	-	-	-	-
35 - 40 Jahre 2)	60	-	-	-	-	-	-	-	-	41	64	-	-	-	-	-	-
I N S G E S A M T	100	-	-	-	-	-	-	-	-	100	100	-	-	-	-	-	-
K.A. - Dienstjahre	10	-	-	-	-	-	-	-	-	12	9	-	-	-	-	-	-
Dienstj. je Pensionär/in	31	-	-	-	-	-	-	-	-	30	32	-	-	-	-	-	-

1) Ohne Kirchenbeamte/Geistliche, ohne Dienstordnungsangestellte und ohne Bezieher einer Pension, die keine Angabe zur letzten beruflichen Stellung gemacht haben.
 2) Die Angaben zu den Dienstjahren sind nicht unmittelbar mit den Versicherungsjahren der GRV-Rentner vergleichbar, da bei der Auswertung nicht mehr als 40 Dienstjahre berücksichtigt werden.

Ruhegehaltfähige Dienstzeit - Nettoeinkommen der Person (ZY090) (Betrag je Bezieher/in)

EUR/MONAT

Teilgesamtheit: Frauen ab 60 Jahren (ohne Heimbewohner) - a l t e L ä n d e r (mit West-Berlin)

	Frauen - Tätigkeitsniveau																
	Alle Frauen	Arbeiter				Angestellte					Beamte, Berufssold.		Selbstständige				
		Ange- lernt	Fach- arbeiter	Meister- Polier	Ange- lernt	Einf. Fachkr.	Mittl. Fachkr.	Gehob. Fachkr.	Hochq./ leit.	Einf./ Mittl.D.	Gehob./ Höher.D.	Land- wirte	Hand- werker	Verkam. Freib.	Sonst. Freib.	Gewerbe- treib.	hel- fende
Basis hochger. (in Tsd.)	10018	1644	828	14	540	1976	2364	556	227	73	377	67	38	79	115	285	318
Basis ungewichtet	10022	1618	796	14	518	1938	2373	569	219	76	476	75	38	74	99	279	340
Ruhegehaltfähige Dienstzeit von Pensionären																	
Pensionäre 1) (zuletzt Beamte/Berufssold.)																	
Basis hochger. (in Tsd.)	288	-	-	-	-	-	-	-	-	42	246	-	-	-	-	-	-
(in %)	3	-	-	-	-	-	-	-	-	57	65	-	-	-	-	-	-
ungewichtet	404	-	-	-	-	-	-	-	-	47	357	-	-	-	-	-	-

1 - u. 20 Jahre	(2202)	-	-	-	-	-	-	-	-	/	(2374)	-	-	-	-	-	-
20 - u. 30 Jahre	2404	-	-	-	-	-	-	-	-	/	2414	-	-	-	-	-	-
30 - u. 35 Jahre	2419	-	-	-	-	-	-	-	-	(2048)	2579	-	-	-	-	-	-
35 - 40 Jahre 2)	2499	-	-	-	-	-	-	-	-	(1934)	2561	-	-	-	-	-	-
I N S G E S A M T	2451	-	-	-	-	-	-	-	-	1994	2529	-	-	-	-	-	-
K.A. - Dienstjahre	2177	-	-	-	-	-	-	-	-	/	(2242)	-	-	-	-	-	-

1) Ohne Kirchenbeamte/Geistliche, ohne Dienstordnungsangestellte und ohne Bezieher einer Pension, die keine Angabe zur letzten beruflichen Stellung gemacht haben.

2) Die Angaben zu den Dienstjahren sind nicht unmittelbar mit den Versicherungsjahren der GRV-Rentner vergleichbar, da bei der Auswertung nicht mehr als 40 Dienstjahre berücksichtigt werden.

Ruhegehaltfähige Dienstzeit - Anteil der Bruttopension am Bruttoeinkommen der Person

Teilgesamtheit: Frauen ab 60 Jahren (ohne Heimbewohner) - a l t e L ä n d e r (mit West-Berlin)

	Frauen - Tätigkeitsniveau																
	Alle Frauen	Arbeiter				Angestellte					Beamte, Berufssold.		Selbstständige				Mit-
		Ange- lernt	Fach- arbeiter	Meister/ Polier	Ange- lernt	Einf. Fachkr.	Mittl. Fachkr.	Gehob. Fachkr.	Hochq./ leit.	Einf./ Mittl.D.	Gehob./ Höher.D.	Land- wirte	Hand- werker	Verkam. Freib.	Sonst. Freib.	Gewerbe/ treib.	hel- fende
Basis hochger. (in Tsd.)	10018	1644	828	14	540	1976	2364	556	227	73	377	67	38	79	115	285	318
Basis ungewichtet	10022	1618	796	14	518	1938	2373	569	219	76	476	75	38	74	99	279	340
Ruhegehaltfähige Dienstzeit von Pensionären																	
Pensionäre 1) (zuletzt Beamte/Berufssold.):																	
Basis hochger. (in Tsd.)	288	-	-	-	-	-	-	-	-	42	246	-	-	-	-	-	-
(in %)	3	-	-	-	-	-	-	-	-	57	65	-	-	-	-	-	-
ungewichtet	404	-	-	-	-	-	-	-	-	47	357	-	-	-	-	-	-
1 - u. 20 Jahre	70	-	-	-	-	-	-	-	-	75	68	-	-	-	-	-	-
20 - u. 30 Jahre	83	-	-	-	-	-	-	-	-	68	84	-	-	-	-	-	-
30 - u. 35 Jahre	83	-	-	-	-	-	-	-	-	78	85	-	-	-	-	-	-
35 - 40 Jahre 2)	90	-	-	-	-	-	-	-	-	88	90	-	-	-	-	-	-
I N S G E S A M T	86	-	-	-	-	-	-	-	-	80	88	-	-	-	-	-	-
K.A. - Dienstjahre	84	-	-	-	-	-	-	-	-	82	85	-	-	-	-	-	-

1) Ohne Kirchenbeamte/Geistliche, ohne Dienstordnungsangestellte und ohne Bezieher einer Pension, die keine Angabe zur letzten beruflichen Stellung gemacht haben.

2) Die Angaben zu den Dienstjahren sind nicht unmittelbar mit den Versicherungsjahren der GRV-Rentner vergleichbar, da bei der Auswertung nicht mehr als 40 Dienstjahre berücksichtigt werden.

Schichtung des Bruttoeinkommens von Ehepaaren und Alleinstehenden

PROZENT SENKRECHT

Teilgesamtheit: Männer und Frauen ab 60 Jahren (ohne Heimbewohner) - a l t e L ä n d e r (mit West-Berlin)

	+-- ALLE +--		+----- M ä n n e r -----+						+----- F r a u e n -----+					
			Alle	60-u. 65 J.	65-u. 75 J.	75-u. 85 J.	85 u. älter	65 u. älter	Alle	60-u. 65 J.	65-u. 75 J.	75-u. 85 J.	85 u. älter	65 u. älter
Basis hochger. (in Tsd.)	18448		8431	2175	3195	2458	603	6256	10018	2086	3527	3182	1224	7932
Basis ungewichtet	18583		8561	1323	3003	3581	654	7238	10022	1514	3282	3985	1241	8508
HY070 Bruttoeinkommen von Ehepaaren/Alleinstehenden														
Bezieher: hochger. (in Tsd.)	18427		8417	2164	3192	2458	603	6253	10010	2080	3525	3182	1224	7931
(in %)	100		100	99	100	100	100	100	100	100	100	100	100	100
ungewichtet	18570		8553	1317	3001	3581	654	7236	10017	1511	3281	3984	1241	8506
1 - u. 200 EUR	0		0	0	0	0	0	0	0	0	0	0	0	0
200 - u. 300 EUR	0		0	0	-	-	-	-	0	0	0	0	-	0
300 - u. 400 EUR	0		0	0	0	0	-	0	0	0	0	0	0	0
400 - u. 500 EUR	0		0	1	0	0	-	0	0	0	0	0	0	0
500 - u. 600 EUR	0		0	0	0	0	0	0	0	1	0	0	1	0
600 - u. 700 EUR	0		1	1	1	0	0	0	0	0	0	0	1	0
700 - u. 800 EUR	1		1	2	1	1	0	1	1	2	1	1	2	1
800 - u. 900 EUR	2		1	2	1	1	1	1	2	2	2	2	2	2
900 - u. 1.000 EUR	2		1	2	1	1	1	1	2	2	2	2	3	2
1.000 - u. 1.100 EUR	2		2	1	2	1	1	2	3	2	3	3	4	3
1.100 - u. 1.200 EUR	2		2	1	1	2	3	2	3	1	2	4	3	3
1.200 - u. 1.300 EUR	3		2	2	2	2	1	2	3	2	3	3	4	3
1.300 - u. 1.400 EUR	3		2	1	2	2	3	2	3	1	3	4	5	4
1.400 - u. 1.500 EUR	3		2	1	3	2	2	2	4	3	4	4	6	4
1.500 - u. 1.750 EUR	7		6	4	6	6	9	6	9	5	8	10	15	10
1.750 - u. 2.000 EUR	7		6	3	6	7	7	7	8	4	6	10	13	9
2.000 - u. 2.500 EUR	15		14	8	14	17	23	16	15	10	16	16	17	16
2.500 - u. 5.000 EUR	38		42	37	42	45	39	43	34	40	38	32	19	33
5.000 EUR und mehr	15		19	34	17	12	9	14	11	23	11	7	2	8
S U M M E	100		100	100	100	100	100	100	100	100	100	100	100	100
1 - u. 250 EUR	0		0	0	0	0	0	0	0	0	0	0	0	0
250 - u. 500 EUR	0		0	1	0	0	-	0	0	0	0	0	1	0
500 - u. 750 EUR	1		1	2	1	1	1	1	1	2	1	1	2	1
750 - u. 1.000 EUR	4		3	4	3	2	2	3	5	5	4	5	7	5
1.000 - u. 1.250 EUR	6		4	3	4	4	5	4	7	4	7	9	9	8
1.250 - u. 1.500 EUR	7		5	3	6	5	5	5	9	5	8	9	14	9
1.500 EUR und mehr	81		86	86	85	87	87	86	77	83	79	75	67	76
Betrag je Bezieher/in (EUR/M)	3263		3654	4778	3431	3154	2844	3265	2935	3956	2983	2561	2031	2667

* Kantar - Public Division *

Schichtung des Bruttoeinkommens von Ehepaaren und Alleinstehenden

PROZENT SENKRECHT

Teilgesamtheit: Männer ab 60 Jahren (ohne Heimbewohner) - a l t e L ä n d e r (mit West-Berlin)

	+-- ALLE +--			+ V E R H E I R A T E T E +			+----- A L L E I N S T E H E N D E N A C H F A M I L I E N S T A N D -----+											
		+-----+-----+-----+			+-----+-----+-----+			+-----+-----+-----+			+-----+-----+-----+			+-----+-----+-----+				
			60-u.	65 u.		60-u.	65 u.		60-u.	65 u.		60-u.	65 u.		60-u.	65 u.		
	Alle	65 J.	älter	Alle	65 J.	älter	Alle	65 J.	älter	Alle	65 J.	älter	Alle	65 J.	älter	Alle	65 J.	älter
Basis hochger. (in Tsd.)	8431	6068	1522	4546	2362	653	1709	792	56	736	965	343	622	606	254	352		
Basis ungewichtet	8561	6095	934	5161	2466	389	2077	1047	38	1009	871	219	652	548	132	416		
HY070 Bruttoeinkommen von Ehepaaren/Alleinstehenden																		
Bezieher: hochger. (in Tsd.)	8417	6059	1516	4544	2358	648	1709	792	56	736	961	339	622	605	253	352		
(in %)	100	100	100	100	100	99	100	100	100	100	100	99	100	100	100	100		
ungewichtet	8553	6089	930	5159	2464	387	2077	1047	38	1009	870	218	652	547	131	416		
1 - u. 200 EUR	0	0	0	0	0	-	0	0	-	0	0	-	1	-	-	-		
200 - u. 300 EUR	0	0	0	-	0	0	-	0	2	-	-	-	-	-	-	-		
300 - u. 400 EUR	0	0	0	0	0	-	0	0	-	-	0	-	0	0	-	0		
400 - u. 500 EUR	0	0	0	0	1	2	0	0	2	0	1	0	1	2	3	1		
500 - u. 600 EUR	0	0	-	0	1	1	1	0	-	0	1	1	1	1	1	1		
600 - u. 700 EUR	1	0	-	0	1	2	1	1	-	1	2	2	2	2	3	1		
700 - u. 800 EUR	1	0	-	0	3	5	2	1	-	1	4	7	3	3	5	3		
800 - u. 900 EUR	1	0	0	0	4	6	3	1	-	1	6	8	5	4	4	5		
900 - u. 1.000 EUR	1	0	0	0	4	5	3	1	-	1	6	6	6	4	5	3		
1.000 - u. 1.100 EUR	2	1	0	1	4	4	4	2	3	2	5	4	6	5	3	6		
1.100 - u. 1.200 EUR	2	1	0	1	4	3	4	2	-	3	4	2	5	5	4	6		
1.200 - u. 1.300 EUR	2	1	1	1	4	5	3	2	2	2	5	5	5	6	6	6		
1.300 - u. 1.400 EUR	2	1	1	1	4	3	4	3	4	3	5	4	5	4	0	6		
1.400 - u. 1.500 EUR	2	1	1	2	3	1	4	3	-	3	4	2	5	3	0	5		
1.500 - u. 1.750 EUR	6	4	4	4	10	5	12	13	11	13	8	4	10	8	4	12		
1.750 - u. 2.000 EUR	6	5	3	6	8	5	9	10	8	10	7	5	7	7	3	10		
2.000 - u. 2.500 EUR	14	14	7	16	15	10	17	22	20	23	10	6	11	13	13	13		
2.500 - u. 5.000 EUR	42	47	39	49	28	32	27	33	36	33	25	29	23	27	34	21		
5.000 EUR und mehr	19	24	43	17	7	13	5	5	11	5	9	14	6	7	12	3		
S U M M E	100	100	100	100	100	100	100	100	100	100	100	100	100	100	100	100		
1 - u. 250 EUR	0	0	0	0	0	0	0	0	2	0	0	-	1	-	-	-		
250 - u. 500 EUR	0	0	0	0	1	2	1	0	2	0	1	0	1	2	3	1		
500 - u. 750 EUR	1	0	-	0	4	6	3	1	-	1	6	7	5	5	6	4		
750 - u. 1.000 EUR	3	1	1	1	9	13	8	3	-	3	13	16	12	10	11	9		
1.000 - u. 1.250 EUR	4	2	1	2	10	9	10	6	5	6	11	9	13	14	11	16		
1.250 - u. 1.500 EUR	5	3	2	4	9	6	10	7	4	7	11	9	12	8	2	12		
1.500 EUR und mehr	86	94	96	93	67	65	68	83	87	83	58	59	57	62	67	58		
Betrag je Bezieher/in (EUR/M)	3654	4115	5571	3630	2469	2922	2297	2530	2973	2496	2502	2986	2238	2337	2825	1985		

* Kantar - Public Division *

Schichtung des Bruttoeinkommens von Ehepaaren und Alleinstehenden

PROZENT SENKRECHT

Teilgesamtheit: Frauen ab 60 Jahren (ohne Heimbewohner) - a l t e L ä n d e r (mit West-Berlin)

	+-- ALLE +--			+ V E R H E I R A T E T E +			+----- A L L E I N S T E H E N D E N A C H F A M I L I E N S T A N D -----+									
		+-----+-----+-----+			+-----+-----+-----+			+-----+-----+-----+			+-----+-----+-----+					
			60-u.	65 u.		60-u.	65 u.		60-u.	65 u.		60-u.	65 u.		60-u.	65 u.
	Alle	65 J.	älter	Alle	65 J.	älter	Alle	65 J.	älter	Alle	65 J.	älter	Alle	65 J.	älter	
Basis hochger. (in Tsd.)	10018	5081	1355	3726	4936	730	4206	3321	224	3096	1094	335	759	522	171	351
Basis ungewichtet	10022	5408	1074	4334	4614	440	4174	3054	117	2937	1001	195	806	559	128	431
HY070 Bruttoeinkommen von Ehepaaren/Alleinstehenden																
Bezieher: hochger. (in Tsd.)	10010	5077	1352	3725	4933	727	4206	3318	221	3096	1094	335	759	522	171	351
(in %)	100	100	100	100	100	100	100	100	99	100	100	100	100	100	100	100
ungewichtet	10017	5405	1072	4333	4612	439	4173	3053	116	2937	1000	195	805	559	128	431
1 - u. 200 EUR	0	0	-	0	0	0	0	0	-	0	0	0	0	0	-	0
200 - u. 300 EUR	0	0	0	-	0	0	0	0	-	0	0	0	-	-	-	-
300 - u. 400 EUR	0	0	-	0	0	0	0	0	-	0	0	0	-	0	1	-
400 - u. 500 EUR	0	0	0	0	1	1	1	0	-	0	1	0	1	1	2	1
500 - u. 600 EUR	0	0	-	0	1	2	1	1	3	1	1	1	1	1	1	1
600 - u. 700 EUR	0	0	0	0	1	1	1	1	0	1	1	1	1	1	2	-
700 - u. 800 EUR	1	0	0	0	2	4	2	2	1	2	4	5	3	4	6	3
800 - u. 900 EUR	2	0	1	0	3	5	3	2	4	2	8	7	8	4	4	3
900 - u. 1.000 EUR	2	0	0	0	4	5	4	3	3	3	7	6	8	6	6	6
1.000 - u. 1.100 EUR	3	1	0	1	5	5	5	5	5	4	7	5	8	6	4	7
1.100 - u. 1.200 EUR	3	1	0	1	5	2	5	5	1	5	4	2	5	5	4	6
1.200 - u. 1.300 EUR	3	1	2	1	5	4	5	5	5	5	7	4	9	4	3	5
1.300 - u. 1.400 EUR	3	1	1	1	5	2	6	6	4	6	4	2	5	4	1	5
1.400 - u. 1.500 EUR	4	2	2	1	6	5	6	7	4	7	5	5	6	5	3	6
1.500 - u. 1.750 EUR	9	4	4	5	13	8	14	14	11	14	11	6	13	12	5	15
1.750 - u. 2.000 EUR	8	5	4	6	11	5	12	12	6	13	7	4	8	8	3	10
2.000 - u. 2.500 EUR	15	15	10	17	15	10	16	17	11	17	12	11	12	11	7	13
2.500 - u. 5.000 EUR	34	48	44	50	20	34	17	19	35	18	19	32	13	23	36	17
5.000 EUR und mehr	11	20	32	16	2	7	1	2	6	2	2	5	1	5	12	1
S U M M E	100	100	100	100	100	100	100	100	100	100	100	100	100	100	100	100
1 - u. 250 EUR	0	0	0	0	0	0	0	0	-	0	0	1	0	0	-	0
250 - u. 500 EUR	0	0	0	0	1	1	1	1	-	1	1	1	1	1	2	1
500 - u. 750 EUR	1	0	0	0	2	4	2	2	4	2	3	5	2	3	5	2
750 - u. 1.000 EUR	5	1	1	1	9	13	9	6	8	6	18	16	18	13	15	11
1.000 - u. 1.250 EUR	7	2	1	2	13	9	13	12	9	12	14	10	16	13	8	16
1.250 - u. 1.500 EUR	9	3	4	3	14	8	15	14	10	15	13	9	15	11	6	13
1.500 EUR und mehr	77	93	93	93	61	63	60	65	70	64	51	59	47	58	63	56
Betrag je Bezieher/in (EUR/M)	2935	3858	4737	3539	1985	2505	1895	1996	2578	1955	1863	2270	1684	2167	2872	1823

* Kantar - Public Division *

Schichtung des Bruttoeinkommens von Ehepaaren und Alleinstehenden

PROZENT SENKRECHT

Teilgesamtheit: Ehepaare und Alleinstehende ab 60 Jahren (ohne Heimbewohner) - a l t e L ä n d e r (mit West-Berlin)

	+-- ALLE +--			+----- EhePAARE -----+			+ ALLEINSTEHENDE MÄNNER +			+-- LEDIGE/GESCHIEDENE --+			+----- WITWEN -----+		
		+----- FRAUEN -----+		Alle	+----- MÄNNER -----+		Alle	+----- FRAUEN -----+		Alle	+----- MÄNNER -----+		Alle	+----- FRAUEN -----+	
		60-u.	65 u.		60-u.	65 u.		60-u.	65 u.		60-u.	65 u.			
	Alle	65 J.	älter	Alle	65 J.	älter	Alle	65 J.	älter	Alle	65 J.	älter	Alle	65 J.	älter
Basis hochger. (in Tsd.)	13367	6068	1522	4546	2362	653	1709	1616	506	1110	3321	224	3096		
Basis ungewichtet	13175	6095	934	5161	2466	389	2077	1560	323	1237	3054	117	2937		
HY070 Bruttoeinkommen von Ehepaaren/Alleinstehenden															
Bezieher: hochger. (in Tsd.)	13350	6059	1516	4544	2358	648	1709	1616	506	1110	3318	221	3096		
(in %)	100	100	100	100	100	99	100	100	100	100	100	99	100		
ungewichtet	13165	6089	930	5159	2464	387	2077	1559	323	1236	3053	116	2937		
1 - u. 200 EUR	0	0	0	0	0	-	0	0	0	0	0	-	0		
200 - u. 300 EUR	0	0	0	-	0	0	-	0	0	-	0	-	0		
300 - u. 400 EUR	0	0	0	0	0	-	0	0	1	-	0	-	0		
400 - u. 500 EUR	0	0	0	0	1	2	0	1	1	1	0	-	0		
500 - u. 600 EUR	0	0	-	0	1	1	1	1	1	1	1	3	1		
600 - u. 700 EUR	1	0	-	0	1	2	1	1	1	0	1	0	1		
700 - u. 800 EUR	1	0	-	0	3	5	2	4	6	3	2	1	2		
800 - u. 900 EUR	2	0	0	0	4	6	3	6	6	7	2	4	2		
900 - u. 1.000 EUR	2	0	0	0	4	5	3	7	6	7	3	3	3		
1.000 - u. 1.100 EUR	3	1	0	1	4	4	4	7	4	8	5	5	4		
1.100 - u. 1.200 EUR	3	1	0	1	4	3	4	5	3	5	5	1	5		
1.200 - u. 1.300 EUR	3	1	1	1	4	5	3	6	4	7	5	5	5		
1.300 - u. 1.400 EUR	3	1	1	1	4	3	4	4	2	5	6	4	6		
1.400 - u. 1.500 EUR	4	1	1	2	3	1	4	5	5	6	7	4	7		
1.500 - u. 1.750 EUR	9	4	4	4	10	5	12	11	6	14	14	11	14		
1.750 - u. 2.000 EUR	8	5	3	6	8	5	9	7	4	9	12	6	13		
2.000 - u. 2.500 EUR	14	14	7	16	15	10	17	11	10	12	17	11	17		
2.500 - u. 5.000 EUR	33	47	39	49	28	32	27	20	34	14	19	35	18		
5.000 EUR und mehr	13	24	43	17	7	13	5	3	8	1	2	6	2		
S U M M E	100	100	100	100	100	100	100	100	100	100	100	100	100		
1 - u. 250 EUR	0	0	0	0	0	0	0	0	1	0	0	-	0		
250 - u. 500 EUR	0	0	0	0	1	2	1	1	1	1	1	-	1		
500 - u. 750 EUR	2	0	-	0	4	6	3	3	5	2	2	4	2		
750 - u. 1.000 EUR	5	1	1	1	9	13	8	16	15	16	6	8	6		
1.000 - u. 1.250 EUR	7	2	1	2	10	9	10	14	9	16	12	9	12		
1.250 - u. 1.500 EUR	8	3	2	4	9	6	10	13	8	15	14	10	15		
1.500 EUR und mehr	77	94	96	93	67	65	68	53	61	50	65	70	64		
Betrag je Bezieher/in (EUR/M)	3037	4115	5571	3630	2469	2922	2297	1961	2474	1728	1996	2578	1955		

* Kantar - Public Division *

Schichtung des Bruttoeinkommens von Ehepaaren und Alleinstehenden

PROZENT SENKRECHT

Teilgesamtheit: Verheiratete Männer und Frauen ab 65 Jahren (ohne Heimbewohner) - a l t e L ä n d e r (mit West-Berlin)

	+-- alle ---+	+-- LETZTE / HEUTIGE BERUFLICHE STELLUNG ("Alle" einschl. nie erwerbstätig und K.A. zur beruflichen Stellung) -----+												
		+----- M ä n n e r -----+							+----- F r a u e n -----+					
		Alle	Arbeiter	An- gestellte	Beamte/ Ber.-Sold	Selbst- ständige	Mit- helfende	Alle	Arbeiter	An- gestellte	Beamte/ Ber.-Sold	Selbst- ständige	Mit- helfende	
Basis hochger. (in Tsd.)	8272	4546	1365	1893	612	632	5	3726	881	2102	206	202	117	
Basis ungewichtet	9495	5161	1447	2086	880	697	5	4334	980	2496	254	223	141	
HY070 Bruttoeinkommen von Ehepaaren/Alleinstehenden														
Bezieher: hochger. (in Tsd.)	8269	4544	1365	1893	612	629	5	3725	881	2100	206	202	117	
(in %)	100	100	100	100	100	100	100	100	100	100	100	100	100	
ungewichtet	9492	5159	1447	2086	880	695	5	4333	980	2495	254	223	141	
1 - u. 200 EUR	0	0	-	0	-	0	-	0	-	-	-	0	-	
200 - u. 300 EUR	-	-	-	-	-	-	-	-	-	-	-	-	-	
300 - u. 400 EUR	0	0	-	-	-	-	-	0	0	-	-	-	-	
400 - u. 500 EUR	0	0	0	0	-	-	-	0	-	0	-	-	-	
500 - u. 600 EUR	0	0	-	0	-	0	-	0	-	-	-	1	-	
600 - u. 700 EUR	0	0	0	0	-	0	-	0	0	0	-	1	-	
700 - u. 800 EUR	0	0	0	0	-	0	-	0	0	0	-	-	0	
800 - u. 900 EUR	0	0	0	0	-	1	-	0	0	0	-	2	1	
900 - u. 1.000 EUR	0	0	1	0	-	1	-	0	1	0	-	2	2	
1.000 - u. 1.100 EUR	1	1	1	0	-	1	-	1	1	0	-	1	1	
1.100 - u. 1.200 EUR	1	1	2	0	-	2	[18]	1	2	0	-	1	3	
1.200 - u. 1.300 EUR	1	1	3	1	-	1	-	1	1	1	-	0	4	
1.300 - u. 1.400 EUR	1	1	2	1	-	4	-	1	1	1	-	5	5	
1.400 - u. 1.500 EUR	2	2	3	1	-	3	-	1	2	1	-	1	3	
1.500 - u. 1.750 EUR	5	4	9	2	-	7	-	5	8	3	-	4	12	
1.750 - u. 2.000 EUR	6	6	12	2	1	9	-	6	11	3	1	8	11	
2.000 - u. 2.500 EUR	16	16	27	14	3	10	[59]	17	28	14	-	11	19	
2.500 - u. 5.000 EUR	50	49	38	60	56	36	-	50	42	60	23	37	33	
5.000 EUR und mehr	17	17	2	19	40	25	[22]	16	3	16	76	28	6	
S U M M E	100	100	100	100	100	100	100	100	100	100	100	100	100	
1 - u. 250 EUR	0	0	-	0	-	0	-	0	-	-	-	0	-	
250 - u. 500 EUR	0	0	0	0	-	-	-	0	0	0	-	-	-	
500 - u. 750 EUR	0	0	0	0	-	1	-	0	0	0	-	1	-	
750 - u. 1.000 EUR	1	1	1	0	-	3	-	1	1	0	-	3	4	
1.000 - u. 1.250 EUR	2	2	5	1	-	3	[18]	2	3	1	-	2	8	
1.250 - u. 1.500 EUR	4	4	7	2	-	7	-	3	4	2	-	6	7	
1.500 EUR und mehr	93	93	87	97	100	86	[82]	93	91	96	100	87	81	
Betrag je Bezieher/in (EUR/M)	3589	3630	2457	3911	4989	4094	[3024]	3539	2607	3709	6666	4133	2651	

* Kantar - Public Division *

Schichtung des Bruttoeinkommens von Ehepaaren und Alleinstehenden

PROZENT SENKRECHT

Teilgesamtheit: Alleinstehende Männer und ledige/geschiedene Frauen ab 65 Jahren (ohne Heimbewohner) - a l t e L ä n d e r (mit West-Berlin)

	+-- alle ---+	+-- LETZTE / HEUTIGE BERUFLICHE STELLUNG ("Alle" einschl. nie erwerbstätig und K.A. zur beruflichen Stellung) -----+											
		+----- M ä n n e r -----+							+----- F r a u e n -----+				
		Alle	Arbeiter	An- gestellte	Beamte/ Ber.-Sold	Selbst- ständige	Mit- helfende	Alle	Arbeiter	An- gestellte	Beamte/ Ber.-Sold	Selbst- ständige	Mit- helfende
Basis hochger. (in Tsd.)	2819	1709	617	646	188	233	7	1110	204	719	60	91	12
Basis ungewichtet	3314	2077	737	777	268	266	8	1237	222	764	121	87	14
HY070 Bruttoeinkommen von Ehepaaren/Alleinstehenden													
Bezieher: hochger. (in Tsd.)	2819	1709	617	646	188	233	7	1110	204	719	60	91	12
(in %)	100	100	100	100	100	100	100	100	100	100	100	100	100
ungewichtet	3313	2077	737	777	268	266	8	1236	222	764	121	87	14
1 - u. 200 EUR	0	0	0	-	-	2	-	0	1	-	-	1	(7)
200 - u. 300 EUR	-	-	-	-	-	-	-	-	-	-	-	-	-
300 - u. 400 EUR	0	0	0	0	0	0	0	0	0	0	0	0	0
400 - u. 500 EUR	1	0	0	0	-	1	[25]	1	2	0	-	3	-
500 - u. 600 EUR	1	1	1	1	-	1	-	1	2	0	-	2	(7)
600 - u. 700 EUR	1	1	2	0	-	3	-	0	1	0	-	-	-
700 - u. 800 EUR	2	2	2	1	-	4	[18]	3	7	2	-	4	(9)
800 - u. 900 EUR	5	3	5	2	-	6	-	7	11	4	-	8	(41)
900 - u. 1.000 EUR	5	3	6	1	-	6	-	7	16	5	-	5	(16)
1.000 - u. 1.100 EUR	6	4	7	2	-	6	[10]	8	15	7	-	2	(6)
1.100 - u. 1.200 EUR	5	4	7	3	1	4	[20]	5	10	4	-	4	-
1.200 - u. 1.300 EUR	5	3	6	2	0	4	-	7	8	8	-	8	-
1.300 - u. 1.400 EUR	5	4	7	3	-	4	-	5	6	6	-	2	-
1.400 - u. 1.500 EUR	5	4	6	3	-	4	-	6	6	6	-	5	(3)
1.500 - u. 1.750 EUR	12	12	16	10	1	11	[7]	14	9	17	0	8	(12)
1.750 - u. 2.000 EUR	9	9	12	9	4	4	[21]	9	3	12	0	5	-
2.000 - u. 2.500 EUR	15	17	15	22	12	13	-	12	2	15	11	12	-
2.500 - u. 5.000 EUR	22	27	10	34	69	18	-	14	0	12	82	26	-
5.000 EUR und mehr	3	5	-	5	13	11	-	1	-	0	7	5	-
S U M M E	100	100	100	100	100	100	100	100	100	100	100	100	100
1 - u. 250 EUR	0	0	0	-	-	2	-	0	1	-	-	1	(7)
250 - u. 500 EUR	1	1	0	0	1	1	[25]	1	2	0	-	3	-
500 - u. 750 EUR	3	3	3	2	-	8	[18]	2	7	1	-	2	(7)
750 - u. 1.000 EUR	11	8	11	4	-	13	-	16	31	11	-	17	(65)
1.000 - u. 1.250 EUR	13	10	18	5	1	12	[30]	16	29	15	-	7	(6)
1.250 - u. 1.500 EUR	12	10	15	8	-	8	-	15	16	16	-	13	(3)
1.500 EUR und mehr	61	68	52	81	99	56	[28]	50	15	57	100	57	(12)
Betrag je Bezieher/in (EUR/M)	2073	2297	1628	2524	3624	2488	[1060]	1728	1133	1719	3413	2308	(917)

* Kantar - Public Division *

Schichtung des Bruttoeinkommens von Ehepaaren und Alleinstehenden

PROZENT SENKRECHT

Teilgesamtheit: Männer ab 60 Jahren (ohne Heimbewohner) - alte Länder (mit West-Berlin)

	Männer - Tätigkeitsniveau																	Mit- fende
	Alle Arbeiter				Angestellte					Beamte, Berufssol.		Selbstständige					hel-	
	lernt	Arbeiter	Meister	Polier	lernt	Einf. Fachkr.	Mittl. Fachkr.	Gehob. Fachkr.	Hochq./ leit.	Einf./ Mittl.D.	Gehob./ Höher.D.	Land- wirte	Hand- werker	Verkam. Freib.	Sonst. Freib.	Gewerbe- treib.		
Basis hochger. (in Tsd.)	8431	833	1687	269	100	370	1184	731	1009	334	712	145	222	182	142	423	15	
Basis ungewichtet	8561	751	1639	283	90	353	1148	759	1043	341	947	170	231	179	120	417	15	
HY070 Bruttoeinkommen von Ehepaaren/Alleinstehenden																		
Bezieher: hochger. (in Tsd.)	8417	833	1683	269	100	370	1184	731	1009	334	712	145	222	182	138	416	15	
(in %)	100	100	100	100	100	100	100	100	100	100	100	100	100	100	97	98	100	
ungewichtet	8553	751	1637	283	90	353	1148	759	1043	341	947	170	231	179	119	412	15	
1 - u. 200 EUR	0	0	-	-	-	-	0	-	0	-	-	-	-	-	-	1	-	
200 - u. 300 EUR	0	0	-	-	-	-	0	-	-	-	-	-	-	-	-	-	-	
300 - u. 400 EUR	0	-	0	-	-	0	-	-	-	-	-	-	-	-	-	0	-	
400 - u. 500 EUR	0	1	0	0	1	0	-	0	0	-	-	-	0	-	-	0	(12)	
500 - u. 600 EUR	0	1	0	-	1	1	0	-	0	0	-	1	0	-	1	0	-	
600 - u. 700 EUR	1	1	1	-	-	0	0	0	0	-	-	2	1	0	1	1	-	
700 - u. 800 EUR	1	3	1	1	-	1	0	0	0	-	-	2	2	-	1	2	(21)	
800 - u. 900 EUR	1	4	2	1	5	1	0	0	0	-	-	4	2	1	5	3	-	
900 - u. 1.000 EUR	1	5	1	1	0	3	0	0	0	-	-	4	1	0	5	2	-	
1.000 - u. 1.100 EUR	2	5	3	1	2	2	1	0	0	-	-	4	2	-	2	2	(5)	
1.100 - u. 1.200 EUR	2	4	2	2	4	2	1	0	0	0	-	3	1	1	2	2	(16)	
1.200 - u. 1.300 EUR	2	7	3	1	8	3	0	0	0	-	0	3	2	-	4	2	-	
1.300 - u. 1.400 EUR	2	4	3	2	2	3	2	0	1	-	-	9	4	-	4	3	-	
1.400 - u. 1.500 EUR	2	4	3	1	3	3	1	0	1	1	-	3	4	-	1	3	-	
1.500 - u. 1.750 EUR	6	10	10	6	10	8	3	4	1	0	-	14	10	-	5	7	(3)	
1.750 - u. 2.000 EUR	6	9	10	6	5	7	4	3	2	4	1	9	6	2	3	9	(10)	
2.000 - u. 2.500 EUR	14	18	20	19	18	18	13	13	7	14	1	13	14	3	6	11	(20)	
2.500 - u. 5.000 EUR	42	22	36	50	40	39	52	57	44	68	45	24	37	27	38	31	(5)	
5.000 EUR und mehr	19	2	5	9	1	9	15	21	41	12	52	6	13	66	23	23	(8)	
S U M M E	100	100	100	100	100	100	100	100	100	100	100	100	100	100	100	100	100	
1 - u. 250 EUR	0	1	-	-	-	-	0	-	0	-	-	-	-	-	-	1	-	
250 - u. 500 EUR	0	1	1	0	1	1	-	0	0	-	-	-	0	-	-	0	(12)	
500 - u. 750 EUR	1	4	1	-	1	1	1	0	1	0	-	5	3	0	2	2	(21)	
750 - u. 1.000 EUR	3	10	3	2	5	4	1	1	1	-	-	9	3	1	10	6	-	
1.000 - u. 1.250 EUR	4	13	7	4	10	6	1	1	1	0	0	9	5	1	8	4	(21)	
1.250 - u. 1.500 EUR	5	11	7	4	10	7	4	1	2	1	-	12	8	-	6	6	-	
1.500 EUR und mehr	86	61	81	90	73	81	93	97	96	99	100	65	81	97	73	81	(46)	
Betrag je Bezieher/in (EUR/M)	3654	1980	2500	2932	2266	2760	3457	3974	5527	3489	5731	2263	3051	8422	3853	4229	(1795)	

* Kantar - Public Division *

Schichtung des Bruttoeinkommens von Ehepaaren und Alleinstehenden

PROZENT SENKRECHT

Teilgesamtheit: Frauen ab 60 Jahren (ohne Heimbewohner) - alte Länder (mit West-Berlin)

	Frauen - Tätigkeitsniveau																	
	Alle Arbeiter				Angestellte				Beamte, Berufssol.				Selbstständige				Mit-	
	Frauen																hel-	
	Ange-	Fach-	Meister	Ange-	Einf.	Mittl.	Gehob.	Hochq./	Einf./	Gehob./	Land-	Hand-	Verkam.	Sonst.	Gewerbe			
	lernt	arbeiter	Polier	lernt	Fachkr.	Fachkr.	Fachkr.	leit.	Mittl.D.	Höher.D.	wirte	werker	Freib.	Freib.	treib.		fende	
Basis hochger. (in Tsd.)	10018	1644	828	14	540	1976	2364	556	227	73	377	67	38	79	115	285	318	
Basis ungewichtet	10022	1618	796	14	518	1938	2373	569	219	76	476	75	38	74	99	279	340	
HY070 Bruttoeinkommen von Ehepaaren/Alleinstehenden																		
Bezieher: hochger. (in Tsd.)	10010	1641	828	14	540	1974	2361	556	227	73	377	67	38	79	115	285	318	
(in %)	100	100	100	100	100	100	100	100	100	100	100	100	100	100	100	100	100	
ungewichtet	10017	1617	796	14	518	1937	2371	569	219	76	476	75	38	74	99	279	340	
1 - u. 200 EUR	0	0	0	-	-	-	-	-	1	-	-	-	-	-	-	0	0	
200 - u. 300 EUR	0	0	0	-	-	-	0	-	-	-	-	-	-	-	-	0	-	
300 - u. 400 EUR	0	0	0	-	-	-	-	0	-	-	-	-	-	-	-	-	1	
400 - u. 500 EUR	0	0	0	-	-	0	0	1	1	-	-	1	-	-	-	1	1	
500 - u. 600 EUR	0	1	0	-	2	0	0	-	-	0	5	2	-	1	1	1	1	
600 - u. 700 EUR	0	1	0	-	0	0	0	0	-	-	3	-	-	-	1	3	3	
700 - u. 800 EUR	1	2	0	-	2	1	0	0	2	-	3	2	1	1	3	4	4	
800 - u. 900 EUR	2	3	1	(26)	3	1	1	0	0	-	11	2	-	7	1	7	7	
900 - u. 1.000 EUR	2	5	3	(6)	3	2	1	1	0	-	5	7	-	2	4	5	5	
1.000 - u. 1.100 EUR	3	6	3	(3)	5	3	1	1	1	-	5	11	0	-	4	5	5	
1.100 - u. 1.200 EUR	3	5	3	-	4	3	1	0	1	-	6	5	-	3	3	4	4	
1.200 - u. 1.300 EUR	3	5	3	(13)	6	3	2	2	0	-	6	5	-	3	3	5	5	
1.300 - u. 1.400 EUR	3	5	4	-	4	3	2	1	0	-	10	4	-	5	4	6	6	
1.400 - u. 1.500 EUR	4	6	5	-	5	4	3	1	3	-	3	6	0	6	3	5	5	
1.500 - u. 1.750 EUR	9	14	9	(6)	13	9	7	4	4	-	9	10	-	7	4	13	13	
1.750 - u. 2.000 EUR	8	12	10	(3)	8	8	7	5	4	1	12	7	2	3	9	8	8	
2.000 - u. 2.500 EUR	15	16	21	(13)	18	16	15	14	10	12	3	8	5	17	5	14	12	
2.500 - u. 5.000 EUR	34	18	34	(15)	26	38	46	47	35	59	42	13	32	27	31	33	17	
5.000 EUR und mehr	11	2	3	(16)	2	8	14	23	38	27	53	3	53	25	12	3	3	
S U M M E	100	100	100	100	100	100	100	100	100	100	100	100	100	100	100	100	100	
1 - u. 250 EUR	0	0	0	-	-	-	0	-	1	-	-	-	-	-	0	0	0	
250 - u. 500 EUR	0	1	0	-	-	0	0	1	1	-	1	-	-	-	2	1	1	
500 - u. 750 EUR	1	2	0	-	3	1	0	0	1	-	9	2	-	2	3	6	6	
750 - u. 1.000 EUR	5	9	4	(32)	8	3	2	2	2	-	17	11	1	9	7	14	14	
1.000 - u. 1.250 EUR	7	13	7	(16)	11	7	3	2	3	-	15	16	0	3	7	13	13	
1.250 - u. 1.500 EUR	9	13	10	-	11	8	5	3	3	-	15	15	0	14	9	13	13	
1.500 EUR und mehr	77	61	78	(52)	67	80	89	92	91	100	100	43	56	98	72	72	53	
Betrag je Bezieher/in (EUR/M)	2935	1934	2415	(2381)	2115	2779	3375	3767	5349	4327	5912	1621	2159	6824	3858	3042	1875	

* Kantar - Public Division *

Schichtung des Nettoeinkommens von Ehepaaren und Alleinstehenden

PROZENT SENKRECHT

Teilgesamtheit: Männer und Frauen ab 60 Jahren (ohne Heimbewohner) - a l t e L ä n d e r (mit West-Berlin)

	+-- ALLE +--		+----- M ä n n e r -----+						+----- F r a u e n -----+					
			Alle	60-u. 65 J.	65-u. 75 J.	75-u. 85 J.	85 u. älter	65 u. älter	Alle	60-u. 65 J.	65-u. 75 J.	75-u. 85 J.	85 u. älter	65 u. älter
Basis hochger. (in Tsd.)	18448		8431	2175	3195	2458	603	6256	10018	2086	3527	3182	1224	7932
Basis ungewichtet	18583		8561	1323	3003	3581	654	7238	10022	1514	3282	3985	1241	8508
HY090 Nettoeinkommen von Ehepaaren/Aleinstehenden														
Bezieher: hochger. (in Tsd.)	18423		8416	2164	3192	2458	602	6253	10007	2077	3525	3182	1224	7930
(in %)	100		100	99	100	100	100	100	100	100	100	100	100	100
ungewichtet	18566		8552	1317	3001	3581	653	7235	10014	1509	3280	3984	1241	8505
1 - u. 200 EUR	0		0	0	0	0	-	0	0	0	0	0	0	0
200 - u. 300 EUR	0		0	0	0	0	-	0	0	0	0	0	-	0
300 - u. 400 EUR	0		0	0	0	0	0	0	0	0	0	0	0	0
400 - u. 500 EUR	0		0	1	0	0	0	0	0	0	0	0	0	0
500 - u. 600 EUR	0		0	0	1	0	-	0	0	1	0	0	1	0
600 - u. 700 EUR	1		1	1	1	1	1	1	1	1	1	1	2	1
700 - u. 800 EUR	2		2	2	1	1	1	1	2	2	2	2	2	2
800 - u. 900 EUR	2		2	3	1	1	1	1	3	3	2	3	4	3
900 - u. 1.000 EUR	3		2	2	2	2	2	2	4	2	3	4	5	4
1.000 - u. 1.100 EUR	3		2	1	2	2	2	2	3	3	3	4	4	4
1.100 - u. 1.200 EUR	3		2	2	3	2	3	2	4	2	4	4	5	4
1.200 - u. 1.300 EUR	3		2	1	3	2	2	2	4	3	4	4	7	5
1.300 - u. 1.400 EUR	3		2	1	3	2	3	2	4	2	4	4	8	5
1.400 - u. 1.500 EUR	4		3	3	3	4	5	4	4	3	4	5	7	5
1.500 - u. 1.750 EUR	8		7	5	7	8	9	8	9	5	8	11	17	11
1.750 - u. 2.000 EUR	10		9	6	9	10	12	10	10	7	10	11	12	11
2.000 - u. 2.500 EUR	16		16	12	16	19	24	18	16	16	16	16	13	15
2.500 - u. 5.000 EUR	34		40	43	40	40	32	39	29	39	33	26	13	27
5.000 EUR und mehr	7		9	16	8	6	3	7	5	10	6	3	1	4
S U M M E	100		100	100	100	100	100	100	100	100	100	100	100	100
1 - u. 250 EUR	0		0	1	0	0	-	0	0	0	0	0	0	0
250 - u. 500 EUR	1		0	1	0	0	0	0	1	1	1	1	1	1
500 - u. 750 EUR	2		2	2	2	2	1	2	2	3	2	2	4	2
750 - u. 1.000 EUR	6		4	5	4	4	3	4	7	6	6	8	10	8
1.000 - u. 1.250 EUR	7		5	4	6	5	6	6	9	6	9	10	12	10
1.250 - u. 1.500 EUR	9		7	5	7	7	9	7	11	7	10	12	18	12
1.500 EUR und mehr	75		81	82	80	82	80	81	70	78	73	67	55	68
Betrag je Bezieher/in (EUR/M)	2595		2856	3351	2763	2648	2415	2684	2377	2886	2473	2179	1749	2243

* Kantar - Public Division *

Schichtung des Nettoeinkommens von Ehepaaren und Alleinstehenden

Teilgesamtheit: Männer ab 60 Jahren (ohne Heimbewohner) - a l t e L ä n d e r (mit West-Berlin)

	+-- ALLE +--			+ VERHEIRATETE +			+----- A L L E I N S T E H E N D E N A C H F A M I L I E N S T A N D -----+									
		+-----+-----+-----+			+-----+-----+-----+			+-----+-----+-----+			+-----+-----+-----+					
			60-u.	65 u.		60-u.	65 u.		60-u.	65 u.		60-u.	65 u.		60-u.	65 u.
	Alle	65 J.	älter	Alle	65 J.	älter	Alle	65 J.	älter	Alle	65 J.	älter	Alle	65 J.	älter	
Basis hochger. (in Tsd.)	8431	6068	1522	4546	2362	653	1709	792	56	736	965	343	622	606	254	352
Basis ungewichtet	8561	6095	934	5161	2466	389	2077	1047	38	1009	871	219	652	548	132	416
HY090 Nettoeinkommen von Ehepaaren/Alleinstehenden																
Bezieher: hochger. (in Tsd.)	8416	6059	1516	4544	2357	648	1709	791	56	736	961	339	622	605	253	352
(in %)	100	100	100	100	100	99	100	100	100	100	100	99	100	100	100	100
ungewichtet	8552	6089	930	5159	2463	387	2076	1046	38	1008	870	218	652	547	131	416
1 - u. 200 EUR	0	0	0	0	0	0	0	0	2	0	0	0	1	-	-	-
200 - u. 300 EUR	0	0	0	0	0	-	0	0	-	0	0	-	0	-	-	-
300 - u. 400 EUR	0	0	0	0	0	0	0	0	2	0	-	-	-	0	-	1
400 - u. 500 EUR	0	0	0	0	1	2	1	0	-	0	1	1	1	2	4	1
500 - u. 600 EUR	0	0	-	0	1	1	1	0	-	0	2	2	2	1	-	2
600 - u. 700 EUR	1	0	-	0	3	3	2	1	-	1	3	2	4	3	5	3
700 - u. 800 EUR	1	0	0	0	4	5	3	1	-	1	6	7	5	4	3	4
800 - u. 900 EUR	2	1	1	1	5	8	4	2	-	2	6	9	5	6	8	4
900 - u. 1.000 EUR	2	1	0	1	5	6	5	2	-	3	7	6	7	7	7	8
1.000 - u. 1.100 EUR	2	1	0	1	5	4	5	3	5	2	5	4	6	6	4	8
1.100 - u. 1.200 EUR	2	1	1	1	5	4	5	3	9	3	6	5	6	4	3	6
1.200 - u. 1.300 EUR	2	2	1	2	4	3	4	3	2	3	5	5	5	3	0	5
1.300 - u. 1.400 EUR	2	2	1	2	4	2	4	4	6	4	4	2	4	3	2	5
1.400 - u. 1.500 EUR	3	2	2	3	6	5	7	6	6	6	6	5	6	6	4	8
1.500 - u. 1.750 EUR	7	5	4	6	11	10	12	14	12	14	8	8	9	12	12	13
1.750 - u. 2.000 EUR	9	8	5	9	11	9	12	14	4	15	8	6	10	12	13	11
2.000 - u. 2.500 EUR	16	17	12	19	14	11	16	22	24	22	11	9	11	11	11	11
2.500 - u. 5.000 EUR	40	48	51	47	19	24	17	21	25	21	19	26	15	17	22	13
5.000 EUR und mehr	9	12	22	9	2	3	1	1	4	1	3	3	3	2	4	0
S U M M E	100	100	100	100	100	100	100	100	100	100	100	100	100	100	100	100
1 - u. 250 EUR	0	0	1	0	0	0	0	0	2	0	1	0	1	-	-	-
250 - u. 500 EUR	0	0	0	0	1	2	1	0	2	0	1	1	1	3	4	2
500 - u. 750 EUR	2	0	0	1	5	7	5	2	-	2	8	9	7	6	6	6
750 - u. 1.000 EUR	4	1	1	2	12	16	11	5	-	5	16	18	16	15	16	14
1.000 - u. 1.250 EUR	5	3	2	3	11	10	12	7	16	7	14	11	15	12	6	16
1.250 - u. 1.500 EUR	7	5	3	5	12	8	13	12	12	12	12	9	13	11	6	15
1.500 EUR und mehr	81	90	93	89	58	57	58	73	68	74	49	52	47	53	61	47
Betrag je Bezieher/in (EUR/M)	2856	3223	3927	2989	1910	2003	1875	2063	2086	2061	1872	2024	1790	1769	1956	1635

Schichtung des Nettoeinkommens von Ehepaaren und Alleinstehenden

PROZENT SENKRECHT

Teilgesamtheit: Frauen ab 60 Jahren (ohne Heimbewohner) - a l t e L ä n d e r (mit West-Berlin)

	+-- ALLE +--			+ V E R H E I R A T E T E +			+----- A L L E I N S T E H E N D E N A C H F A M I L I E N S T A N D -----+									
		+-----+-----+-----+			+-----+-----+-----+			+-----+-----+-----+			+-----+-----+-----+					
			60-u.	65 u.		60-u.	65 u.		60-u.	65 u.		60-u.	65 u.		60-u.	65 u.
	Alle	65 J.	älter	Alle	65 J.	älter	Alle	65 J.	älter	Alle	65 J.	älter	Alle	65 J.	älter	
Basis hochger. (in Tsd.)	10018	5081	1355	3726	4936	730	4206	3321	224	3096	1094	335	759	522	171	351
Basis ungewichtet	10022	5408	1074	4334	4614	440	4174	3054	117	2937	1001	195	806	559	128	431
HY090 Nettoeinkommen von Ehepaaren/Alleinstehenden																
Bezieher: hochger. (in Tsd.)	10007	5077	1352	3725	4930	724	4205	3317	221	3096	1091	332	759	522	171	351
(in %)	100	100	100	100	100	99	100	100	99	100	100	99	100	100	100	100
ungewichtet	10014	5405	1072	4333	4609	437	4172	3052	116	2936	998	193	805	559	128	431
1 - u. 200 EUR	0	0	0	0	0	0	0	-	-	-	0	-	0	0	1	0
200 - u. 300 EUR	0	0	0	-	0	1	0	0	-	0	0	0	-	1	2	0
300 - u. 400 EUR	0	0	0	0	0	0	0	0	-	0	0	0	0	-	-	-
400 - u. 500 EUR	0	0	0	0	1	1	1	1	1	1	1	1	1	1	1	1
500 - u. 600 EUR	0	0	0	0	1	2	1	1	3	1	1	1	1	1	2	1
600 - u. 700 EUR	1	0	0	0	2	2	2	1	-	2	2	3	2	3	4	2
700 - u. 800 EUR	2	1	1	0	3	5	3	2	2	2	7	6	7	5	6	4
800 - u. 900 EUR	3	1	0	1	5	7	5	3	5	3	9	8	10	7	8	6
900 - u. 1.000 EUR	4	1	0	1	7	5	7	6	6	6	8	6	8	7	3	9
1.000 - u. 1.100 EUR	3	1	1	1	6	7	6	5	4	5	8	8	7	7	6	8
1.100 - u. 1.200 EUR	4	1	1	2	6	4	6	6	5	6	7	3	9	5	5	6
1.200 - u. 1.300 EUR	4	2	2	1	7	4	7	7	2	8	7	7	7	5	3	6
1.300 - u. 1.400 EUR	4	2	1	2	7	5	7	7	9	7	6	3	7	5	2	7
1.400 - u. 1.500 EUR	4	2	2	3	6	4	7	7	5	7	4	3	4	7	3	8
1.500 - u. 1.750 EUR	9	6	4	6	13	8	14	15	8	15	10	7	11	10	7	12
1.750 - u. 2.000 EUR	10	8	6	9	12	9	12	13	12	13	9	11	9	7	3	10
2.000 - u. 2.500 EUR	16	18	15	19	13	18	12	13	16	13	12	18	9	13	20	9
2.500 - u. 5.000 EUR	29	48	50	47	11	18	10	11	20	10	9	13	7	15	23	11
5.000 EUR und mehr	5	10	16	8	0	1	0	1	2	1	0	-	0	1	2	0
S U M M E	100	100	100	100	100	100	100	100	100	100	100	100	100	100	100	100
1 - u. 250 EUR	0	0	0	0	0	1	0	0	-	0	0	-	0	1	2	1
250 - u. 500 EUR	1	0	0	0	1	1	1	1	1	1	1	2	1	1	1	1
500 - u. 750 EUR	2	1	0	1	4	7	4	3	3	3	6	8	6	6	9	5
750 - u. 1.000 EUR	7	1	1	2	13	14	13	11	13	11	20	16	22	16	14	17
1.000 - u. 1.250 EUR	9	3	3	3	15	13	16	14	10	15	18	15	19	15	13	16
1.250 - u. 1.500 EUR	11	5	4	5	17	11	18	18	15	18	14	10	15	14	6	18
1.500 EUR und mehr	70	90	91	89	49	54	48	53	59	52	40	50	36	46	55	42
Betrag je Bezieher/in (EUR/M)	2377	3090	3475	2950	1642	1787	1617	1687	1906	1671	1490	1625	1430	1673	1947	1539

* Kantar - Public Division *

Schichtung des Nettoeinkommens von Ehepaaren und Alleinstehenden

PROZENT SENKRECHT

Teilgesamtheit: Ehepaare und Alleinstehende ab 60 Jahren (ohne Heimbewohner) - a l t e L ä n d e r (mit West-Berlin)

	+-- ALLE +--			+----- EhePAARE -----+			+ ALLEINSTEHENDE MÄNNER +			+-- LEDIGE/GESCHIEDENE --+			+----- WITWEN -----+		
										FRAUEN					
	Alle	60-u. 65 J.	65 u. älter	Alle	60-u. 65 J.	65 u. älter	Alle	60-u. 65 J.	65 u. älter	Alle	60-u. 65 J.	65 u. älter	Alle	60-u. 65 J.	65 u. älter
Basis hochger. (in Tsd.)	13367	6068	1522	4546	2362	653	1709	1616	506	1110	3321	224	3096		
Basis ungewichtet	13175	6095	934	5161	2466	389	2077	1560	323	1237	3054	117	2937		
HY090 Nettoeinkommen von Ehepaaren/Alleinstehenden															
Bezieher: hochger. (in Tsd.)	13346	6059	1516	4544	2357	648	1709	1613	503	1110	3317	221	3096		
(in %)	100	100	100	100	100	99	100	100	99	100	100	99	100		
ungewichtet	13161	6089	930	5159	2463	387	2076	1557	321	1236	3052	116	2936		
1 - u. 200 EUR	0	0	0	0	0	0	0	0	0	0	-	-	-		
200 - u. 300 EUR	0	0	0	0	0	-	0	0	1	0	0	-	0		
300 - u. 400 EUR	0	0	0	0	0	0	0	0	0	0	0	-	0		
400 - u. 500 EUR	0	0	0	0	1	2	1	1	1	1	1	1	1		
500 - u. 600 EUR	1	0	-	0	1	1	1	1	1	1	1	3	1		
600 - u. 700 EUR	1	0	-	0	3	3	2	3	3	2	1	-	2		
700 - u. 800 EUR	2	0	0	0	4	5	3	6	6	6	2	2	2		
800 - u. 900 EUR	3	1	1	1	5	8	4	8	8	9	3	5	3		
900 - u. 1.000 EUR	4	1	0	1	5	6	5	7	5	8	6	6	6		
1.000 - u. 1.100 EUR	3	1	0	1	5	4	5	7	8	7	5	4	5		
1.100 - u. 1.200 EUR	4	1	1	1	5	4	5	7	4	8	6	5	6		
1.200 - u. 1.300 EUR	4	2	1	2	4	3	4	6	5	7	7	2	8		
1.300 - u. 1.400 EUR	4	2	1	2	4	2	4	6	3	7	7	9	7		
1.400 - u. 1.500 EUR	4	2	2	3	6	5	7	5	3	6	7	5	7		
1.500 - u. 1.750 EUR	9	5	4	6	11	10	12	10	7	12	15	8	15		
1.750 - u. 2.000 EUR	10	8	5	9	11	9	12	9	8	9	13	12	13		
2.000 - u. 2.500 EUR	15	17	12	19	14	11	16	12	19	9	13	16	13		
2.500 - u. 5.000 EUR	29	48	51	47	19	24	17	11	16	8	11	20	10		
5.000 EUR und mehr	6	12	22	9	2	3	1	0	1	0	1	2	1		
S U M M E	100	100	100	100	100	100	100	100	100	100	100	100	100		
1 - u. 250 EUR	0	0	1	0	0	0	0	0	1	0	0	-	0		
250 - u. 500 EUR	1	0	0	0	1	2	1	1	1	1	1	1	1		
500 - u. 750 EUR	3	0	0	1	5	7	5	6	8	5	3	3	3		
750 - u. 1.000 EUR	8	1	1	2	12	16	11	19	15	21	11	13	11		
1.000 - u. 1.250 EUR	9	3	2	3	11	10	12	17	14	18	14	10	15		
1.250 - u. 1.500 EUR	10	5	3	5	12	8	13	14	9	16	18	15	18		
1.500 EUR und mehr	69	90	93	89	58	57	58	42	51	38	53	59	52		
Betrag je Bezieher/in (EUR/M)	2407	3223	3927	2989	1910	2003	1875	1549	1735	1465	1687	1906	1671		

* Kantar - Public Division *

Schichtung des Nettoeinkommens von Ehepaaren und Alleinstehenden

PROZENT SENKRECHT

Teilgesamtheit: Verheiratete Männer und Frauen ab 65 Jahren (ohne Heimbewohner) - a l t e L ä n d e r (mit West-Berlin)

	+-- alle ---+	+-- LETZTE / HEUTIGE BERUFLICHE STELLUNG ("Alle" einschl. nie erwerbstätig und K.A. zur beruflichen Stellung) -----+											
		+----- M ä n n e r -----+						+----- F r a u e n -----+					
		Alle	Arbeiter	An- gestellte	Beamte/ Ber.-Sold	Selbst- ständige	Mit- helfende	Alle	Arbeiter	An- gestellte	Beamte/ Ber.-Sold	Selbst- ständige	Mit- helfende
Basis hochger. (in Tsd.)	8272	4546	1365	1893	612	632	5	3726	881	2102	206	202	117
Basis ungewichtet	9495	5161	1447	2086	880	697	5	4334	980	2496	254	223	141
HY090 Nettoeinkommen von Ehepaaren/Alleinstehenden													
Bezieher: hochger. (in Tsd.)	8269	4544	1365	1893	612	629	5	3725	881	2100	206	202	117
(in %)	100	100	100	100	100	100	100	100	100	100	100	100	100
ungewichtet	9492	5159	1447	2086	880	695	5	4333	980	2495	254	223	141
1 - u. 200 EUR	0	0	-	0	-	0	-	0	-	-	-	0	-
200 - u. 300 EUR	0	0	-	0	-	-	-	-	-	-	-	-	-
300 - u. 400 EUR	0	0	-	0	-	0	-	0	0	0	-	-	-
400 - u. 500 EUR	0	0	0	-	-	0	-	0	-	0	-	0	-
500 - u. 600 EUR	0	0	-	0	-	0	-	0	-	0	-	0	-
600 - u. 700 EUR	0	0	1	0	-	1	-	0	0	0	-	1	2
700 - u. 800 EUR	0	0	0	0	-	1	-	0	0	0	-	2	2
800 - u. 900 EUR	1	1	1	0	-	2	-	1	1	0	-	2	2
900 - u. 1.000 EUR	1	1	1	0	-	2	-	1	1	0	-	3	2
1.000 - u. 1.100 EUR	1	1	2	0	-	1	[18]	1	1	0	-	0	3
1.100 - u. 1.200 EUR	2	1	3	0	-	4	-	2	1	1	-	5	6
1.200 - u. 1.300 EUR	2	2	3	1	0	3	-	1	2	1	-	2	5
1.300 - u. 1.400 EUR	2	2	3	1	-	2	-	2	3	1	-	2	2
1.400 - u. 1.500 EUR	3	3	5	1	0	4	-	3	4	2	-	2	5
1.500 - u. 1.750 EUR	6	6	12	2	1	8	-	6	12	4	0	6	11
1.750 - u. 2.000 EUR	9	9	15	7	1	7	[49]	9	15	7	1	7	17
2.000 - u. 2.500 EUR	19	19	26	18	9	12	[11]	19	30	18	2	11	11
2.500 - u. 5.000 EUR	47	47	27	59	70	36	-	47	29	58	52	40	29
5.000 EUR und mehr	8	9	1	9	18	16	[22]	8	1	7	45	16	5
S U M M E	100	100	100	100	100	100	100	100	100	100	100	100	100
1 - u. 250 EUR	0	0	-	0	-	0	-	0	-	-	-	0	-
250 - u. 500 EUR	0	0	0	0	-	0	-	0	0	0	-	0	-
500 - u. 750 EUR	1	1	1	0	-	2	-	1	0	0	-	2	3
750 - u. 1.000 EUR	2	2	2	0	-	4	-	2	2	1	-	5	4
1.000 - u. 1.250 EUR	3	3	6	1	-	6	[18]	3	3	2	-	7	11
1.250 - u. 1.500 EUR	5	5	10	2	0	8	-	5	7	3	-	4	10
1.500 EUR und mehr	89	89	81	96	100	79	[82]	89	86	94	100	81	72
Betrag je Bezieher/in (EUR/M)	2971	2989	2145	3237	3925	3225	[2629]	2950	2274	3110	5081	3244	2265

* Kantar - Public Division *

Schichtung des Nettoeinkommens von Ehepaaren und Alleinstehenden

PROZENT SENKRECHT

Teilgesamtheit: Alleinstehende Männer und ledige/geschiedene Frauen ab 65 Jahren (ohne Heimbewohner) - a l t e L ä n d e r (mit West-Berlin)

	+-- alle ---+	+-- LETZTE / HEUTIGE BERUFLICHE STELLUNG ("Alle" einschl. nie erwerbstätig und K.A. zur beruflichen Stellung) -----+											
		+----- M ä n n e r -----+							+----- F r a u e n -----+				
		Alle	Arbeiter	An- gestellte	Beamte/ Ber.-Sold	Selbst- ständige	Mit- helfende	Alle	Arbeiter	An- gestellte	Beamte/ Ber.-Sold	Selbst- ständige	Mit- helfende
Basis hochger. (in Tsd.)	2819	1709	617	646	188	233	7	1110	204	719	60	91	12
Basis ungewichtet	3314	2077	737	777	268	266	8	1237	222	764	121	87	14
HY090 Nettoeinkommen von Ehepaaren/Alleinstehenden													
Bezieher: hochger. (in Tsd.)	2818	1709	617	646	188	233	7	1110	204	719	60	91	12
(in %)	100	100	100	100	100	100	100	100	100	100	100	100	100
ungewichtet	3312	2076	737	777	268	265	8	1236	222	764	121	87	14
1 - u. 200 EUR	0	0	0	-	-	1	-	0	1	-	-	1	(7)
200 - u. 300 EUR	0	0	0	0	-	1	-	0	0	-	-	-	-
300 - u. 400 EUR	0	0	-	0	-	0	[10]	0	-	-	-	1	-
400 - u. 500 EUR	1	1	1	0	-	1	[15]	1	3	0	-	4	-
500 - u. 600 EUR	1	1	1	1	-	2	-	1	-	1	-	2	(7)
600 - u. 700 EUR	2	2	2	1	-	10	[27]	2	7	1	-	2	(9)
700 - u. 800 EUR	4	3	5	1	-	6	-	6	9	5	-	5	(22)
800 - u. 900 EUR	6	4	6	1	-	5	-	9	18	6	-	8	(35)
900 - u. 1.000 EUR	6	5	9	2	1	6	[10]	8	18	7	-	3	-
1.000 - u. 1.100 EUR	6	5	8	3	-	4	[10]	7	10	7	-	6	(6)
1.100 - u. 1.200 EUR	6	5	6	5	-	6	-	8	11	8	-	7	-
1.200 - u. 1.300 EUR	5	4	8	3	0	2	-	7	8	7	-	5	(3)
1.300 - u. 1.400 EUR	5	4	7	4	-	5	-	7	4	9	-	6	(6)
1.400 - u. 1.500 EUR	6	7	8	7	1	6	[7]	6	4	8	0	-	-
1.500 - u. 1.750 EUR	12	12	14	12	7	9	[21]	12	4	15	3	9	(6)
1.750 - u. 2.000 EUR	11	12	12	14	13	8	-	9	2	11	12	7	-
2.000 - u. 2.500 EUR	13	16	8	23	27	9	-	9	0	10	28	15	-
2.500 - u. 5.000 EUR	14	17	4	22	48	14	-	8	-	6	56	17	-
5.000 EUR und mehr	1	1	-	1	2	6	-	0	-	0	0	1	-
S U M M E	100	100	100	100	100	100	100	100	100	100	100	100	100
1 - u. 250 EUR	0	0	0	0	-	2	-	0	1	-	-	1	(7)
250 - u. 500 EUR	1	1	1	1	-	1	[25]	1	3	0	-	5	-
500 - u. 750 EUR	5	5	5	2	-	14	[27]	5	11	3	-	9	(16)
750 - u. 1.000 EUR	15	11	19	5	1	14	[10]	21	42	16	-	11	(57)
1.000 - u. 1.250 EUR	14	12	18	9	0	12	[10]	18	26	19	-	15	(6)
1.250 - u. 1.500 EUR	14	13	19	12	1	10	[7]	16	11	20	0	10	(9)
1.500 EUR und mehr	50	58	39	72	98	46	[21]	38	6	41	100	50	(6)
Betrag je Bezieher/in (EUR/M)	1713	1875	1415	2082	2707	1934	[927]	1465	1009	1481	2623	1815	(847)

* Kantar - Public Division *

Schichtung des Nettoeinkommens von Ehepaaren und Alleinstehenden

PROZENT SENKRECHT

Teilgesamtheit: Männer ab 60 Jahren (ohne Heimbewohner) - a l t e L ä n d e r (mit West-Berlin)

	M ä n n e r - T ä t i g k e i t s n i v e a u																
	Alle	Arbeiter				Angestellte				Beamte, Berufssol.		Selbstständige					Mit-
	Männer	Ange- lernt	Fach- arbeiter	Meister/ Polier	Ange- lernt	Einf. Fachkr.	Mittl. Fachkr.	Gehob. Fachkr.	Hochq./ leit.	Einf./ Mittl.D.	Gehob./ Höher.D.	Land- wirte	Hand- werker	Verkam. Freib.	Sonst. Freib.	Gewerbe/ treib.	hel- fende
Basis hochger. (in Tsd.)	8431	833	1687	269	100	370	1184	731	1009	334	712	145	222	182	142	423	15
Basis ungewichtet	8561	751	1639	283	90	353	1148	759	1043	341	947	170	231	179	120	417	15
HY090 Nettoeinkommen von Ehepaaren/Alleinstehenden																	
Bezieher: hochger. (in Tsd.)	8416	833	1683	269	100	370	1184	731	1009	334	712	145	222	182	138	416	15
(in %)	100	100	100	100	100	100	100	100	100	100	100	100	100	100	97	98	100
ungewichtet	8552	751	1637	283	90	353	1148	759	1043	341	947	170	231	179	119	411	15
1 - u. 200 EUR	0	0	-	-	-	-	0	0	0	-	-	-	-	-	-	1	-
200 - u. 300 EUR	0	0	0	0	-	-	-	0	0	-	-	-	0	-	-	0	-
300 - u. 400 EUR	0	-	0	-	-	0	-	-	0	-	-	-	0	-	-	0	(5)
400 - u. 500 EUR	0	1	0	0	1	1	0	-	0	-	-	1	1	-	-	1	(7)
500 - u. 600 EUR	0	1	0	-	1	1	0	0	0	-	-	1	0	-	2	1	-
600 - u. 700 EUR	1	2	0	0	-	1	0	-	0	-	-	4	3	1	3	3	(13)
700 - u. 800 EUR	1	5	1	1	1	1	1	0	1	-	-	4	2	1	2	3	(13)
800 - u. 900 EUR	2	6	2	1	4	3	0	0	0	-	-	4	1	1	5	2	-
900 - u. 1.000 EUR	2	6	3	1	4	2	1	0	0	-	-	4	4	0	6	1	(5)
1.000 - u. 1.100 EUR	2	5	3	4	6	3	1	1	0	-	-	3	1	-	2	2	(11)
1.100 - u. 1.200 EUR	2	6	2	2	1	4	2	0	1	1	-	5	5	0	6	4	-
1.200 - u. 1.300 EUR	2	5	4	2	8	2	1	0	1	0	0	5	4	-	3	3	-
1.300 - u. 1.400 EUR	2	4	4	3	5	3	1	1	1	-	-	5	4	-	2	2	-
1.400 - u. 1.500 EUR	3	7	5	3	6	5	2	2	1	2	-	6	6	1	2	4	(3)
1.500 - u. 1.750 EUR	7	10	13	6	5	10	6	4	2	6	1	13	8	1	4	10	(10)
1.750 - u. 2.000 EUR	9	12	12	12	14	11	12	7	4	11	1	13	10	1	4	9	(17)
2.000 - u. 2.500 EUR	16	16	21	22	23	19	21	18	10	25	4	8	13	8	11	11	(4)
2.500 - u. 5.000 EUR	40	14	27	43	21	32	47	59	54	54	67	19	34	40	36	28	(5)
5.000 EUR und mehr	9	0	1	1	-	2	5	7	25	2	27	4	4	46	12	16	(8)
S U M M E	100	100	100	100	100	100	100	100	100	100	100	100	100	100	100	100	100
1 - u. 250 EUR	0	1	0	0	-	-	0	0	0	-	-	-	0	-	-	1	-
250 - u. 500 EUR	0	1	1	0	1	1	0	-	0	-	-	1	1	-	-	1	(12)
500 - u. 750 EUR	2	5	1	1	1	2	1	0	1	-	-	7	4	1	5	5	(26)
750 - u. 1.000 EUR	4	15	6	1	9	5	1	1	1	0	-	11	7	1	13	5	(5)
1.000 - u. 1.250 EUR	5	14	7	6	11	9	3	1	2	1	0	12	8	0	9	7	(11)
1.250 - u. 1.500 EUR	7	13	11	7	14	9	4	3	2	2	-	12	11	1	7	7	(3)
1.500 EUR und mehr	81	52	73	84	64	74	90	94	95	97	100	57	68	96	67	74	(43)
Betrag je Bezieher/in (EUR/M)	2856	1689	2075	2456	1928	2234	2740	3131	4100	2812	4302	1954	2401	5913	2828	3189	(1574)

* Kantar - Public Division *

Schichtung des Nettoeinkommens von Ehepaaren und Alleinstehenden

Teilgesamtheit: Frauen ab 60 Jahren (ohne Heimbewohner) - alte Länder (mit West-Berlin)

		Frauen - Tätigkeitsniveau																
		Alle Arbeiter				Angestellte				Beamte, Berufssol.			Selbstständige				Mit-	
Frauen																	hel-	
		Ange-	Fach-	Meister	Ange-	Einf.	Mittl.	Gehob.	Hochq./	Einf./	Gehob./	Land-	Hand-	Verkam.	Sonst.	Gewerbe		
		lernt	arbeiter	Polier	lernt	Fachkr.	Fachkr.	Fachkr.	leit.	Mittl.D.	Höher.D.	wirte	werker	Freib.	Freib.	treib.	fende	
Basis hochger. (in Tsd.)		10018	1644	828	14	540	1976	2364	556	227	73	377	67	38	79	115	285	318
Basis ungewichtet		10022	1618	796	14	518	1938	2373	569	219	76	476	75	38	74	99	279	340
HY090 Nettoeinkommen von Ehepaaren/Alleinstehenden																		
Bezieher: hochger. (in Tsd.)		10007	1641	827	14	540	1974	2360	556	225	73	377	67	38	79	115	285	318
(in %)		100	100	100	100	100	100	100	100	99	100	100	100	100	100	100	100	100
ungewichtet		10014	1617	795	14	518	1937	2370	569	218	76	476	75	38	74	99	279	340
1 - u. 200 EUR		0	0	0	-	-	-	-	-	-	-	-	-	-	-	-	0	0
200 - u. 300 EUR		0	0	0	-	-	0	-	1	-	-	0	-	-	-	-	1	-
300 - u. 400 EUR		0	0	0	-	-	0	0	0	0	-	-	1	-	-	-	0	1
400 - u. 500 EUR		0	0	0	-	1	0	0	0	0	-	-	4	2	-	1	1	1
500 - u. 600 EUR		0	0	0	-	1	0	0	0	-	-	-	3	-	-	1	1	2
600 - u. 700 EUR		1	2	0	-	2	0	0	1	1	-	-	4	2	1	1	2	5
700 - u. 800 EUR		2	3	0	(26)	4	2	1	0	1	-	-	11	1	-	5	3	5
800 - u. 900 EUR		3	5	4	-	3	2	1	1	1	-	-	6	9	0	5	3	7
900 - u. 1.000 EUR		4	7	3	(9)	6	3	1	1	1	-	-	7	15	2	1	4	6
1.000 - u. 1.100 EUR		3	6	4	(13)	5	3	2	1	1	-	-	3	1	0	2	4	5
1.100 - u. 1.200 EUR		4	6	3	-	4	4	2	2	0	-	0	6	8	-	8	6	6
1.200 - u. 1.300 EUR		4	7	6	-	7	4	2	1	1	-	-	8	5	2	8	4	7
1.300 - u. 1.400 EUR		4	6	4	(6)	7	4	3	2	1	-	-	5	4	1	3	2	6
1.400 - u. 1.500 EUR		4	7	6	-	5	5	4	2	4	1	0	2	1	3	1	2	5
1.500 - u. 1.750 EUR		9	14	11	(3)	11	10	9	5	4	2	1	12	12	2	6	7	12
1.750 - u. 2.000 EUR		10	11	11	(20)	11	11	10	9	6	8	4	9	3	12	5	10	10
2.000 - u. 2.500 EUR		16	13	22	-	16	16	18	19	10	18	11	8	16	8	10	15	7
2.500 - u. 5.000 EUR		29	12	24	(23)	17	32	40	47	46	59	51	10	19	36	29	29	13
5.000 EUR und mehr		5	1	1	-	1	3	6	8	21	12	33	-	3	33	15	5	2
S U M M E		100	100	100	100	100	100	100	100	100	100	100	100	100	100	100	100	100
1 - u. 250 EUR		0	0	0	-	-	0	-	0	-	-	-	-	-	-	-	1	0
250 - u. 500 EUR		1	1	1	-	1	0	0	1	1	-	0	5	2	-	1	2	2
500 - u. 750 EUR		2	3	0	-	5	1	1	1	1	-	-	10	3	1	6	5	10
750 - u. 1.000 EUR		7	14	7	(35)	10	6	3	2	3	-	-	21	23	2	6	8	15
1.000 - u. 1.250 EUR		9	15	10	(13)	13	9	5	4	2	-	0	16	9	0	11	12	15
1.250 - u. 1.500 EUR		11	16	13	(6)	16	11	8	3	6	1	0	9	10	6	11	6	13
1.500 EUR und mehr		70	50	69	(46)	56	72	83	88	88	99	99	40	52	90	65	66	44
Betrag je Bezieher/in (EUR/M)		2377	1680	2051	(1863)	1810	2303	2703	2982	3822	3371	4383	1454	1852	4687	2828	2389	1634

* Kantar - Public Division *

Schichtung des Bruttoeinkommens von Ehepaaren und Alleinstehenden

PROZENT SENKRECHT

Teilgesamtheit: Witwer und Witwen ab 60 Jahren (ohne Heimbewohner) - a l t e L ä n d e r (mit West-Berlin)

	+-- ALLE +--		+----- M ä n n e r -----+						+----- F r a u e n -----+					
			Alle	60-u. 65 J.	65-u. 75 J.	75-u. 85 J.	85 u. älter	65 u. älter	Alle	60-u. 65 J.	65-u. 75 J.	75-u. 85 J.	85 u. älter	65 u. älter
Basis hochger. (in Tsd.)	4112		792	56	174	349	213	736	3321	224	725	1442	929	3096
Basis ungewichtet	4101		1047	38	170	573	266	1009	3054	117	467	1539	931	2937
HY070 Bruttoeinkommen von Ehepaaren/Alleinstehenden														
Bezieher: hochger. (in Tsd.)	4109		792	56	174	349	213	736	3318	221	725	1442	929	3096
(in %)	100		100	100	100	100	100	100	100	99	100	100	100	100
ungewichtet	4100		1047	38	170	573	266	1009	3053	116	467	1539	931	2937
1 - u. 200 EUR	0		0	-	1	-	0	0	0	-	0	-	-	0
200 - u. 300 EUR	0		0	2	-	-	-	-	0	-	0	0	-	0
300 - u. 400 EUR	0		-	-	-	-	-	-	0	-	0	0	0	0
400 - u. 500 EUR	0		0	2	-	0	-	0	0	-	0	0	1	0
500 - u. 600 EUR	1		0	-	-	0	-	0	1	3	1	0	1	1
600 - u. 700 EUR	1		1	-	-	1	1	1	1	0	-	1	1	1
700 - u. 800 EUR	1		1	-	1	1	1	1	2	1	2	2	2	2
800 - u. 900 EUR	2		1	-	1	1	2	1	2	4	1	2	2	2
900 - u. 1.000 EUR	3		1	-	2	2	1	1	3	3	3	3	3	3
1.000 - u. 1.100 EUR	4		2	3	3	2	2	2	5	5	5	5	4	4
1.100 - u. 1.200 EUR	4		2	-	2	2	4	3	5	1	5	6	4	5
1.200 - u. 1.300 EUR	4		2	2	2	2	0	2	5	5	5	5	4	5
1.300 - u. 1.400 EUR	5		3	4	1	3	4	3	6	4	6	6	6	6
1.400 - u. 1.500 EUR	6		3	-	4	3	3	3	7	4	7	6	7	7
1.500 - u. 1.750 EUR	14		13	11	14	12	14	13	14	11	14	13	17	14
1.750 - u. 2.000 EUR	12		10	8	10	11	7	10	12	6	8	14	15	13
2.000 - u. 2.500 EUR	18		22	20	22	20	27	23	17	11	19	16	18	17
2.500 - u. 5.000 EUR	22		33	36	30	37	28	33	19	35	21	19	15	18
5.000 EUR und mehr	3		5	11	7	3	7	5	2	6	3	1	1	2
S U M M E	100		100	100	100	100	100	100	100	100	100	100	100	100
1 - u. 250 EUR	0		0	2	1	-	0	0	0	-	0	-	-	0
250 - u. 500 EUR	1		0	2	-	0	-	0	1	-	1	1	1	1
500 - u. 750 EUR	2		1	-	-	1	1	1	2	4	2	2	3	2
750 - u. 1.000 EUR	5		3	-	4	3	3	3	6	8	5	6	7	6
1.000 - u. 1.250 EUR	11		6	5	7	5	6	6	12	9	13	13	9	12
1.250 - u. 1.500 EUR	13		7	4	6	8	6	7	14	10	14	14	16	15
1.500 EUR und mehr	68		83	87	83	82	83	83	65	70	65	64	65	64
Betrag je Bezieher/in (EUR/M)	2099		2530	2973	2653	2417	2497	2496	1996	2578	2066	1945	1884	1955

* Kantar - Public Division *

Schichtung des Bruttoeinkommens von Ehepaaren und Alleinstehenden

PROZENT SENKRECHT

Teilgesamtheit: Witwer ab 65 Jahren (ohne Heimbewohner) - a l t e L ä n d e r (mit West-Berlin)

	LETZTE BERUFLICHE STELLUNG					
	Alle	Arbeiter	An-gestellte	Beamte/ Ber.-Sold	Selbst- ständige	Mit- helfende
Basis hochger. (in Tsd.)	736	262	283	95	87	2
Basis ungewichtet	1009	351	389	141	118	3
HY070 Bruttoeinkommen von Ehepaaren/Alleinstehenden						

Bezieher: hochger. (in Tsd.)	736	262	283	95	87	2
(in %)	100	100	100	100	100	100
ungewichtet	1009	351	389	141	118	3
1 - u. 200 EUR	0	0	-	-	1	-
200 - u. 300 EUR	-	-	-	-	-	-
300 - u. 400 EUR	-	-	-	-	-	-
400 - u. 500 EUR	0	-	-	-	-	[47]
500 - u. 600 EUR	0	0	0	-	-	-
600 - u. 700 EUR	1	0	0	-	4	-
700 - u. 800 EUR	1	0	0	-	3	-
800 - u. 900 EUR	1	2	0	-	3	-
900 - u. 1.000 EUR	1	3	0	-	3	-
1.000 - u. 1.100 EUR	2	4	0	-	5	-
1.100 - u. 1.200 EUR	3	4	2	1	2	[32]
1.200 - u. 1.300 EUR	2	3	1	1	2	-
1.300 - u. 1.400 EUR	3	5	1	-	8	-
1.400 - u. 1.500 EUR	3	6	2	-	2	-
1.500 - u. 1.750 EUR	13	21	9	1	15	[21]
1.750 - u. 2.000 EUR	10	15	9	2	6	-
2.000 - u. 2.500 EUR	23	25	27	10	16	-
2.500 - u. 5.000 EUR	33	12	43	70	21	-
5.000 EUR und mehr	5	-	5	16	10	-
S U M M E	100	100	100	100	100	100

1 - u. 250 EUR	0	0	-	-	1	-
250 - u. 500 EUR	0	-	-	-	-	[47]
500 - u. 750 EUR	1	1	0	-	6	-
750 - u. 1.000 EUR	3	4	1	-	7	-
1.000 - u. 1.250 EUR	6	10	2	2	7	[32]
1.250 - u. 1.500 EUR	7	11	4	-	11	-
1.500 EUR und mehr	83	73	93	98	67	[21]
Betrag je Bezieher/in (EUR/M)	2496	1846	2711	3625	2629	[883]

Schichtung des Bruttoeinkommens von Ehepaaren und Alleinstehenden

PROZENT SENKRECHT

Teilgesamtheit: Witwer ab 65 Jahren (ohne Heimbewohner) - alte Länder (mit West-Berlin)

	Männer - Tätigkeitsniveau																
	Alle Arbeiter				Angestellte					Beamte, Berufssol.		Selbstständige				Mit-	
	Männer															hel-	
	Ange- lernt	Fach- arbeiter	Meister/ Polier	Ange- lernt	Einf. Fachkr.	Mittl. Fachkr.	Gehob. Fachkr.	Hochq./ leit.	Einf./ Mittl.D.	Gehob./ Höher.D.	Land- wirte	Hand- werker	Verkam. Freib.	Sonst. Freib.	Gewerbe/ treib.		fende
Basis hochger. (in Tsd.)	736	72	162	27	4	42	96	73	69	35	60	23	21	9	2	31	2
Basis ungewichtet	1009	99	218	34	8	56	133	91	101	45	96	34	27	12	4	41	3
HY070 Bruttoeinkommen von Ehepaaren/Alleinstehenden																	
Bezieher: hochger. (in Tsd.)	736	72	162	27	4	42	96	73	69	35	60	23	21	9	2	31	2
(in %)	100	100	100	100	100	100	100	100	100	100	100	100	100	100	100	100	100
ungewichtet	1009	99	218	34	8	56	133	91	101	45	96	34	27	12	4	41	3
1 - u. 200 EUR	0	2	-	-	-	-	-	-	-	-	-	-	-	-	-	2	-
200 - u. 300 EUR	-	-	-	-	-	-	-	-	-	-	-	-	-	-	-	-	-
300 - u. 400 EUR	-	-	-	-	-	-	-	-	-	-	-	-	-	-	-	-	-
400 - u. 500 EUR	0	-	-	-	-	-	-	-	-	-	-	-	-	-	-	-	[47]
500 - u. 600 EUR	0	0	-	-	-	1	-	-	-	-	-	-	-	-	-	-	-
600 - u. 700 EUR	1	1	-	-	-	-	0	-	-	-	-	10	(3)	(5)	-	-	-
700 - u. 800 EUR	1	2	-	-	-	1	-	-	1	-	-	8	(3)	-	-	-	-
800 - u. 900 EUR	1	3	1	-	-	-	-	-	1	-	-	-	(8)	(6)	-	3	-
900 - u. 1.000 EUR	1	8	1	-	-	1	-	-	-	-	-	4	(7)	-	-	2	-
1.000 - u. 1.100 EUR	2	5	3	2	-	1	-	-	0	-	-	13	-	-	[21]	2	-
1.100 - u. 1.200 EUR	3	5	4	-	-	2	2	1	2	3	-	3	(3)	-	[22]	-	[32]
1.200 - u. 1.300 EUR	2	7	1	2	-	3	1	-	-	1	-	2	(6)	-	-	1	-
1.300 - u. 1.400 EUR	3	5	5	2	-	-	2	-	2	-	-	9	(8)	-	-	10	-
1.400 - u. 1.500 EUR	3	8	5	11	-	5	3	1	1	-	-	2	(3)	-	-	1	-
1.500 - u. 1.750 EUR	13	25	20	11	[23]	21	10	7	1	3	-	25	(13)	-	-	14	[21]
1.750 - u. 2.000 EUR	10	8	19	11	[23]	18	9	7	4	1	2	2	(15)	-	-	4	-
2.000 - u. 2.500 EUR	23	12	29	33	[54]	24	27	31	23	17	6	10	(22)	-	[31]	20	-
2.500 - u. 5.000 EUR	33	9	11	29	-	22	44	49	52	75	66	13	(10)	(50)	-	26	-
5.000 EUR und mehr	5	-	-	-	-	-	1	3	14	-	25	-	-	(39)	[25]	15	-
S U M M E	100	100	100	100	100	100	100	100	100	100	100	100	100	100	100	100	100
1 - u. 250 EUR	0	2	-	-	-	-	-	-	-	-	-	-	-	-	-	2	-
250 - u. 500 EUR	0	-	-	-	-	-	-	-	-	-	-	-	-	-	-	-	[47]
500 - u. 750 EUR	1	2	-	-	-	1	0	-	-	-	-	15	(6)	(5)	-	-	-
750 - u. 1.000 EUR	3	12	2	-	-	3	-	-	2	-	-	7	(14)	(6)	-	4	-
1.000 - u. 1.250 EUR	6	17	8	4	-	3	2	1	2	3	1	18	(3)	-	[43]	2	[32]
1.250 - u. 1.500 EUR	7	14	10	12	-	8	6	1	3	-	-	11	(17)	-	-	12	-
1.500 EUR und mehr	83	54	80	84	[100]	85	92	98	94	97	99	50	(60)	(89)	[57]	79	[21]
Betrag je Bezieher/in (EUR/M)	2496	1577	1902	2220	[1972]	2071	2414	2781	3484	2667	4182	1598	(1682)	(4287)	[2661]	3554	[883]

* Kantar - Public Division *

Schichtung des Bruttoeinkommens von Ehepaaren und Alleinstehenden

PROZENT SENKRECHT

Teilgesamtheit: Witwen ab 65 Jahren (ohne Heimbewohner) - alte Länder (mit West-Berlin)

	Letztes Tätigkeitsniveau des verstorbenen Ehemanns																	
	Arbeiter				Angestellte				Beamte, Berufssol.		Selbstständige				Mit-			
	Alle	Ange-lernt	Fach-arbeiter	Meister/Polier	Ange-lernt	Einf./Fachkr.	Mittl./Fachkr.	Gehob./Fachkr.	Hochq./leit.	Einf./Mittl.D.	Gehob./Höher.D.	Land-wirte	Hand-werker	Verkam./Freib.	Sonst./Freib.	Gewerbe-treib.	hel-fende	Mit-fende
Basis hochger. (in Tsd.)	3096	342	793	112	36	145	321	193	233	138	180	118	111	40	22	191	12	
Basis ungewichtet	2937	339	740	113	34	139	312	177	222	109	190	122	103	36	23	169	10	
HY070 Bruttoeinkommen von Ehepaaren/Alleinstehenden																		
Bezieher: hochger. (in Tsd.)	3096	342	793	112	36	145	321	193	233	138	180	118	111	40	22	191	12	
(in %)	100	100	100	100	100	100	100	100	100	100	100	100	100	100	100	100	100	
ungewichtet	2937	339	740	113	34	139	312	177	222	109	190	122	103	36	23	169	10	
1 - u. 200 EUR	0	-	0	-	-	-	-	-	-	-	-	-	-	-	-	-	-	-
200 - u. 300 EUR	0	0	0	-	-	-	-	-	-	-	-	-	-	-	-	0	-	-
300 - u. 400 EUR	0	0	0	-	-	-	-	-	-	0	1	-	-	-	-	-	(7)	-
400 - u. 500 EUR	0	1	0	-	3	-	-	0	-	-	2	3	-	-	-	0	-	-
500 - u. 600 EUR	1	0	0	-	-	1	-	-	2	-	-	5	-	-	(3)	0	-	-
600 - u. 700 EUR	1	1	0	-	-	1	-	-	0	-	-	9	-	-	-	1	-	-
700 - u. 800 EUR	2	2	1	1	2	3	0	1	0	-	-	5	1	-	(5)	8	-	-
800 - u. 900 EUR	2	3	1	2	4	2	0	-	-	-	10	3	-	-	4	1	(16)	-
900 - u. 1.000 EUR	3	4	4	4	7	2	1	2	-	2	-	7	9	3	-	4	1	-
1.000 - u. 1.100 EUR	4	9	6	1	4	6	4	4	0	-	-	6	3	2	-	2	1	(7)
1.100 - u. 1.200 EUR	5	7	9	3	-	7	2	3	1	3	-	9	4	-	-	5	1	(22)
1.200 - u. 1.300 EUR	5	5	5	4	11	9	3	2	1	3	-	10	5	4	(4)	6	1	-
1.300 - u. 1.400 EUR	6	8	8	3	6	10	4	5	2	6	-	9	5	-	-	8	1	(26)
1.400 - u. 1.500 EUR	7	7	9	4	10	8	8	3	6	2	-	6	8	10	(5)	6	1	-
1.500 - u. 1.750 EUR	14	23	19	22	10	13	17	9	6	9	0	11	11	5	(4)	14	1	-
1.750 - u. 2.000 EUR	13	11	14	16	9	16	18	16	12	22	3	5	15	6	(15)	7	1	-
2.000 - u. 2.500 EUR	17	10	17	17	20	14	24	24	26	26	17	2	16	22	(24)	14	1	(22)
2.500 - u. 5.000 EUR	18	6	6	22	11	7	18	31	35	26	71	4	16	41	(36)	16	1	-
5.000 EUR und mehr	2	-	0	-	-	1	0	-	7	-	9	-	1	8	(4)	3	1	-
S U M M E	100	100	100	100	100	100	100	100	100	100	100	100	100	100	100	100	100	100
1 - u. 250 EUR	0	-	0	-	-	-	-	-	-	-	-	-	-	-	-	-	-	-
250 - u. 500 EUR	1	1	0	-	3	-	-	0	-	0	-	2	3	-	-	1	1	(7)
500 - u. 750 EUR	2	2	1	0	-	2	0	0	3	-	-	15	1	-	(8)	6	1	-
750 - u. 1.000 EUR	6	9	5	7	14	6	1	3	0	2	-	21	12	3	-	11	1	(16)
1.000 - u. 1.250 EUR	12	19	18	6	15	17	8	8	1	5	-	21	10	5	-	10	1	(29)
1.250 - u. 1.500 EUR	15	18	19	9	17	23	14	10	9	10	-	18	14	10	(8)	16	1	(26)
1.500 EUR und mehr	64	50	57	78	51	51	77	79	87	83	100	22	59	82	(84)	55	1	(22)
Betrag je Bezieher/in (EUR/M)	1955	1537	1688	1976	1618	1654	2006	2162	2711	2139	3374	1245	1882	2848	(2545)	1943	1	(1323)

* Kantar - Public Division *

Schichtung des Nettoeinkommens von Ehepaaren und Alleinstehenden

PROZENT SENKRECHT

Teilgesamtheit: Witwer und Witwen ab 60 Jahren (ohne Heimbewohner) - a l t e L ä n d e r (mit West-Berlin)

	+-- ALLE +--		+----- M ä n n e r -----+						+----- F r a u e n -----+					
			Alle	60-u. 65 J.	65-u. 75 J.	75-u. 85 J.	85 u. älter	65 u. älter	Alle	60-u. 65 J.	65-u. 75 J.	75-u. 85 J.	85 u. älter	65 u. älter
Basis hochger. (in Tsd.)	4112		792	56	174	349	213	736	3321	224	725	1442	929	3096
Basis ungewichtet	4101		1047	38	170	573	266	1009	3054	117	467	1539	931	2937
HY090 Nettoeinkommen von Ehepaaren/Aleinstehenden														
Bezieher: hochger. (in Tsd.)	4108		791	56	174	349	213	736	3317	221	725	1442	929	3096
(in %)	100		100	100	100	100	100	100	100	99	100	100	100	100
ungewichtet	4098		1046	38	170	573	265	1008	3052	116	466	1539	931	2936
1 - u. 200 EUR	0		0	2	1	-	-	0	-	-	-	-	-	-
200 - u. 300 EUR	0		0	-	-	0	-	0	0	-	0	0	-	0
300 - u. 400 EUR	0		0	2	-	-	0	0	0	-	0	0	1	0
400 - u. 500 EUR	0		0	-	-	0	0	0	1	1	1	0	0	1
500 - u. 600 EUR	1		0	-	-	1	-	0	1	3	-	1	1	1
600 - u. 700 EUR	1		1	-	0	1	1	1	1	-	1	2	2	2
700 - u. 800 EUR	2		1	-	1	1	1	1	2	2	2	2	2	2
800 - u. 900 EUR	3		2	-	3	2	1	2	3	5	2	4	4	3
900 - u. 1.000 EUR	5		2	-	2	2	3	3	6	6	6	7	5	6
1.000 - u. 1.100 EUR	5		3	5	4	2	2	2	5	4	7	6	4	5
1.100 - u. 1.200 EUR	5		3	9	1	4	2	3	6	5	5	6	5	6
1.200 - u. 1.300 EUR	7		3	2	2	4	3	3	7	2	8	7	8	8
1.300 - u. 1.400 EUR	7		4	6	5	3	5	4	7	9	8	6	9	7
1.400 - u. 1.500 EUR	7		6	6	9	6	5	6	7	5	7	7	8	7
1.500 - u. 1.750 EUR	15		14	12	15	14	13	14	15	8	12	15	19	15
1.750 - u. 2.000 EUR	13		14	4	20	13	15	15	13	12	14	13	13	13
2.000 - u. 2.500 EUR	15		22	24	11	25	26	22	13	16	13	14	12	13
2.500 - u. 5.000 EUR	13		21	25	24	21	20	21	11	20	14	10	7	10
5.000 EUR und mehr	1		1	4	2	1	1	1	1	2	0	1	1	1
S U M M E	100		100	100	100	100	100	100	100	100	100	100	100	100
1 - u. 250 EUR	0		0	2	1	0	-	0	0	-	0	0	-	0
250 - u. 500 EUR	1		0	2	-	0	1	0	1	1	1	1	1	1
500 - u. 750 EUR	3		2	-	0	2	2	2	3	3	2	3	4	3
750 - u. 1.000 EUR	10		5	-	6	5	5	5	11	13	9	11	10	11
1.000 - u. 1.250 EUR	13		7	16	6	7	7	7	14	10	15	15	13	15
1.250 - u. 1.500 EUR	17		12	12	15	12	11	12	18	15	19	17	21	18
1.500 EUR und mehr	57		73	68	72	74	75	74	53	59	53	52	52	52
Betrag je Bezieher/in (EUR/M)	1759		2063	2086	2110	2023	2084	2061	1687	1906	1739	1668	1625	1671

* Kantar - Public Division *

Schichtung des Nettoeinkommens von Ehepaaren und Alleinstehenden

PROZENT SENKRECHT

Teilgesamtheit: Witwer ab 65 Jahren (ohne Heimbewohner) - a l t e L ä n d e r (mit West-Berlin)

	LETZTE BERUFLICHE STELLUNG					
	Alle	Arbeiter	An-gestellte	Beamte/ Ber.-Sold	Selbst- ständige	Mit- helfende
Basis hochger. (in Tsd.)	736	262	283	95	87	2
Basis ungewichtet	1009	351	389	141	118	3
HY090 Nettoeinkommen von Ehepaaren/Alleinstehenden						

Bezieher: hochger. (in Tsd.)	736	262	283	95	86	2
(in %)	100	100	100	100	99	100
ungewichtet	1008	351	389	141	117	3
1 - u. 200 EUR	0	0	-	-	-	-
200 - u. 300 EUR	0	-	0	-	-	-
300 - u. 400 EUR	0	-	-	-	1	-
400 - u. 500 EUR	0	-	-	-	1	[47]
500 - u. 600 EUR	0	0	0	-	1	-
600 - u. 700 EUR	1	0	0	-	7	-
700 - u. 800 EUR	1	2	-	-	2	-
800 - u. 900 EUR	2	3	0	-	3	-
900 - u. 1.000 EUR	3	4	1	1	4	-
1.000 - u. 1.100 EUR	2	5	1	-	2	[32]
1.100 - u. 1.200 EUR	3	3	2	-	9	-
1.200 - u. 1.300 EUR	3	7	2	1	2	-
1.300 - u. 1.400 EUR	4	8	2	-	4	-
1.400 - u. 1.500 EUR	6	10	6	1	3	[21]
1.500 - u. 1.750 EUR	14	21	11	5	15	-
1.750 - u. 2.000 EUR	15	18	15	13	10	-
2.000 - u. 2.500 EUR	22	15	30	27	13	-
2.500 - u. 5.000 EUR	21	4	28	51	15	-
5.000 EUR und mehr	1	-	1	1	7	-
S U M M E	100	100	100	100	100	100

1 - u. 250 EUR	0	0	0	-	-	-
250 - u. 500 EUR	0	-	-	-	2	[47]
500 - u. 750 EUR	2	1	1	-	9	-
750 - u. 1.000 EUR	5	8	1	1	8	-
1.000 - u. 1.250 EUR	7	11	3	1	13	[32]
1.250 - u. 1.500 EUR	12	21	9	1	9	[21]
1.500 EUR und mehr	74	58	86	97	60	-
Betrag je Bezieher/in (EUR/M)	2061	1619	2268	2706	2097	[819]

Schichtung des Nettoeinkommens von Ehepaaren und Alleinstehenden

PROZENT SENKRECHT

Teilgesamtheit: Witwen ab 65 Jahren (ohne Heimbewohner) - a l t e L ä n d e r (mit West-Berlin)

		+-- LETZTE BERUFLICHE STELLUNG - V e r s t o r b e n e r E h e m a n n + +-- ("Alle" einschl. nie erwerbstätig und K.A. zur beruflichen Stellung)-					
		+-----+					
		Alle	Arbeiter	An- gestellte	Beamte/ Ber.-Sold.	Selbst- ständige	Mit- helfende
Basis hochger. (in Tsd.)		3096	1248	928	318	483	12
Basis ungewichtet		2937	1192	884	299	453	10
HY090 Nettoeinkommen von Ehepaaren/Alleinstehenden							

Bezieher: hochger. (in Tsd.)		3096	1247	928	318	483	12
(in %)		100	100	100	100	100	100
ungewichtet		2936	1191	884	299	453	10
1 - u.	200 EUR	-	-	-	-	-	-
200 - u.	300 EUR	0	0	0	0	0	-
300 - u.	400 EUR	0	0	0	-	1	(7)
400 - u.	500 EUR	1	0	0	-	1	-
500 - u.	600 EUR	1	0	0	-	2	-
600 - u.	700 EUR	2	1	1	-	4	-
700 - u.	800 EUR	2	2	1	-	5	-
800 - u.	900 EUR	3	4	1	1	6	(16)
900 - u.	1.000 EUR	6	9	4	1	5	(13)
1.000 - u.	1.100 EUR	5	7	3	1	7	(15)
1.100 - u.	1.200 EUR	6	6	5	2	6	(10)
1.200 - u.	1.300 EUR	8	9	7	2	9	(16)
1.300 - u.	1.400 EUR	7	10	6	1	6	-
1.400 - u.	1.500 EUR	7	10	6	4	4	-
1.500 - u.	1.750 EUR	15	16	17	16	11	-
1.750 - u.	2.000 EUR	13	12	17	15	9	(22)
2.000 - u.	2.500 EUR	13	8	18	26	12	-
2.500 - u.	5.000 EUR	10	4	13	30	11	-
5.000 EUR und mehr		1	0	1	1	1	-
S U M M E		100	100	100	100	100	100

1 - u.	250 EUR	0	0	0	-	0	-
250 - u.	500 EUR	1	1	1	0	2	(7)
500 - u.	750 EUR	3	2	1	-	9	-
750 - u.	1.000 EUR	11	14	6	2	13	(29)
1.000 - u.	1.250 EUR	15	18	11	5	16	(41)
1.250 - u.	1.500 EUR	18	25	16	6	15	-
1.500 EUR und mehr		52	40	65	87	44	(22)
Betrag je Bezieher/in (EUR/M)		1671	1472	1835	2249	1588	(1176)

Schichtung des Nettoeinkommens von Ehepaaren und Alleinstehenden

PROZENT SENKRECHT

Teilgesamtheit: Witwer ab 65 Jahren (ohne Heimbewohner) - alte Länder (mit West-Berlin)

	Männer - Tätigkeitsniveau																	
	Alle Arbeiter				Angestellte				Beamte, Berufssol.				Selbstständige				Mit-	
	Männer																hel-	
	Ange- lernt	Fach- arbeiter	Meister/ Polier	Ange- lernt	Einf. Fachkr.	Mittl. Fachkr.	Gehob. Fachkr.	Hochq./ leit.	Einf./ Mittl.D.	Gehob./ Höher.D.	Land- wirte	Hand- werker	Verkam. Freib.	Sonst. Freib.	Gewerbe/ treib.		fende	
Basis hochger. (in Tsd.)	736	72	162	27	4	42	96	73	69	35	60	23	21	9	2	31	2	
Basis ungewichtet	1009	99	218	34	8	56	133	91	101	45	96	34	27	12	4	41	3	
HY090 Nettoeinkommen von Ehepaaren/Alleinstehenden																		
Bezieher: hochger. (in Tsd.)	736	72	162	27	4	42	96	73	69	35	60	23	21	9	2	30	2	
(in %)	100	100	100	100	100	100	100	100	100	100	100	100	100	100	100	98	100	
ungewichtet	1008	99	218	34	8	56	133	91	101	45	96	34	27	12	4	40	3	
1 - u. 200 EUR	0	2	-	-	-	-	-	-	-	-	-	-	-	-	-	-	-	
200 - u. 300 EUR	0	-	-	-	-	-	-	-	1	-	-	-	-	-	-	-	-	
300 - u. 400 EUR	0	-	-	-	-	-	-	-	-	-	-	-	(4)	-	-	-	-	
400 - u. 500 EUR	0	-	-	-	-	-	-	-	-	-	-	-	(3)	-	-	-	[47]	
500 - u. 600 EUR	0	1	-	-	-	1	0	-	-	-	-	-	-	-	-	2	-	
600 - u. 700 EUR	1	1	-	-	-	1	-	-	-	-	-	15	(3)	(11)	-	5	-	
700 - u. 800 EUR	1	3	1	-	-	-	-	-	-	-	-	5	(3)	-	-	-	-	
800 - u. 900 EUR	2	10	1	-	-	1	-	-	1	-	-	4	(7)	-	-	-	-	
900 - u. 1.000 EUR	3	6	4	2	-	3	-	4	0	3	-	11	-	-	[21]	2	-	
1.000 - u. 1.100 EUR	2	8	4	-	-	-	2	1	-	-	-	2	(3)	-	[22]	1	[32]	
1.100 - u. 1.200 EUR	3	4	2	3	-	3	2	-	3	-	-	9	(11)	-	-	11	-	
1.200 - u. 1.300 EUR	3	6	7	3	-	3	3	1	1	-	1	2	(5)	-	-	1	-	
1.300 - u. 1.400 EUR	4	13	5	7	-	6	4	-	1	-	-	2	(4)	-	-	8	-	
1.400 - u. 1.500 EUR	6	12	9	9	[23]	12	5	7	-	3	-	5	(5)	-	-	2	[21]	
1.500 - u. 1.750 EUR	14	12	26	13	[23]	23	11	10	5	5	5	27	(19)	-	-	9	-	
1.750 - u. 2.000 EUR	15	11	22	18	[43]	18	15	18	8	30	3	2	(20)	-	-	13	-	
2.000 - u. 2.500 EUR	22	10	14	32	[11]	17	41	32	22	49	13	6	(9)	(6)	[31]	21	-	
2.500 - u. 5.000 EUR	21	2	4	12	-	10	17	31	55	9	76	10	(3)	(62)	[25]	12	-	
5.000 EUR und mehr	1	-	-	-	-	-	-	-	2	-	2	-	-	(22)	-	13	-	
S U M M E	100	100	100	100	100	100	100	100	100	100	100	100	100	100	100	100	100	
1 - u. 250 EUR	0	2	-	-	-	-	-	-	1	-	-	-	-	-	-	-	-	
250 - u. 500 EUR	0	-	-	-	-	-	-	-	-	-	-	-	(8)	-	-	-	[47]	
500 - u. 750 EUR	2	3	0	-	-	3	0	-	-	-	-	17	(3)	(11)	-	6	-	
750 - u. 1.000 EUR	5	18	5	2	-	5	-	-	1	3	-	17	(10)	-	[21]	2	-	
1.000 - u. 1.250 EUR	7	16	10	3	-	3	5	1	3	-	1	13	(17)	-	[22]	13	[32]	
1.250 - u. 1.500 EUR	12	27	19	20	[23]	21	10	8	2	3	-	7	(13)	-	-	10	[21]	
1.500 EUR und mehr	74	35	66	75	[77]	69	84	91	92	93	99	45	(50)	(89)	[57]	69	-	
Betrag je Bezieher/in (EUR/M)	2061	1394	1667	1928	[1750]	1791	2071	2303	2824	2093	3063	1402	(1437)	(3489)	[2243]	2656	[819]	

* Kantar - Public Division *

Schichtung des Nettoeinkommens von Ehepaaren und Alleinstehenden

PROZENT SENKRECHT

Teilgesamtheit: Witwen ab 65 Jahren (ohne Heimbewohner) - alte Länder (mit West-Berlin)





	Letztes Tätigkeitsniveau des verstorbenen Ehemanns																	
	Arbeiter				Angestellte				Beamte, Berufssol.		Selbstständige				Mithelfende			
	Alle	Ange-lernt	Fach-arbeiter	Meister/Polier	Ange-lernt	Einf.-Fachkr.	Mittl.-Fachkr.	Gehob.-Fachkr.	Hochq./leit.	Einf./Mittl.D.	Gehob./Höher.D.	Land-wirte	Hand-werker	Verkam.-Freib.	Sonst.-Freib.	Gewerbe-treib.	hel-fende	
Basis hochger. (in Tsd.)	3096	342	793	112	36	145	321	193	233	138	180	118	111	40	22	191	12	
Basis ungewichtet	2937	339	740	113	34	139	312	177	222	109	190	122	103	36	23	169	10	
HY090 Nettoeinkommen von Ehepaaren/Alleinstehenden																		
Bezieher: hochger. (in Tsd.)	3096	342	793	112	36	145	321	193	233	138	180	118	111	40	22	191	12	
(in %)	100	100	100	100	100	100	100	100	100	100	100	100	100	100	100	100	100	
ungewichtet	2936	339	739	113	34	139	312	177	222	109	190	122	103	36	23	169	10	
1 - u. 200 EUR	-	-	-	-	-	-	-	-	-	-	-	-	-	-	-	-	-	-
200 - u. 300 EUR	0	0	0	-	-	-	-	-	1	-	0	-	-	-	-	1	-	-
300 - u. 400 EUR	0	1	0	-	-	-	-	-	1	-	-	2	1	-	-	-	(7)	-
400 - u. 500 EUR	1	0	-	-	3	-	-	0	1	-	-	4	2	-	(3)	-	-	-
500 - u. 600 EUR	1	0	0	-	-	1	-	0	-	-	-	8	-	-	-	1	-	-
600 - u. 700 EUR	2	3	1	1	2	1	0	1	0	-	-	6	1	-	(5)	6	-	-
700 - u. 800 EUR	2	4	1	2	7	5	0	0	-	-	-	9	3	-	-	4	-	-
800 - u. 900 EUR	3	5	4	4	5	2	0	2	-	2	-	9	9	3	-	4	-	(16)
900 - u. 1.000 EUR	6	10	9	3	4	8	5	4	0	3	-	9	3	-	-	6	-	(13)
1.000 - u. 1.100 EUR	5	8	8	3	6	7	2	4	1	2	-	10	5	2	-	7	-	(15)
1.100 - u. 1.200 EUR	6	7	7	3	11	11	4	6	1	5	-	9	5	4	(4)	5	-	(10)
1.200 - u. 1.300 EUR	8	9	10	5	6	13	7	4	5	5	-	8	8	10	(9)	10	-	(16)
1.300 - u. 1.400 EUR	7	13	10	9	12	5	9	2	4	3	0	6	7	2	(5)	6	-	-
1.400 - u. 1.500 EUR	7	9	10	14	3	7	10	4	3	8	1	4	1	3	-	6	-	-
1.500 - u. 1.750 EUR	15	15	16	17	8	18	20	18	13	30	4	9	21	6	(9)	9	-	-
1.750 - u. 2.000 EUR	13	10	13	12	15	11	17	17	19	16	14	3	10	17	(25)	8	-	(22)
2.000 - u. 2.500 EUR	13	4	8	19	13	9	15	28	19	16	34	1	13	16	(16)	17	-	-
2.500 - u. 5.000 EUR	10	3	3	9	4	1	10	10	29	11	44	4	9	37	(21)	9	-	-
5.000 EUR und mehr	1	-	0	-	-	1	-	-	2	-	2	-	1	0	(4)	1	-	-
S U M M E	100	100	100	100	100	100	100	100	100	100	100	100	100	100	100	100	100	100
1 - u. 250 EUR	0	0	-	-	-	-	-	-	1	-	-	-	-	-	-	1	-	-
250 - u. 500 EUR	1	1	0	-	3	-	-	0	3	-	0	6	3	-	(3)	-	-	(7)
500 - u. 750 EUR	3	5	1	2	2	5	0	1	0	-	-	18	3	-	(5)	10	-	-
750 - u. 1.000 EUR	11	17	14	9	16	11	6	6	0	5	-	23	14	3	-	11	-	(29)
1.000 - u. 1.250 EUR	15	20	19	8	17	26	8	11	3	11	-	22	12	11	(4)	18	-	(41)
1.250 - u. 1.500 EUR	18	26	25	24	21	18	23	9	11	12	1	14	14	10	(14)	17	-	-
1.500 EUR und mehr	52	32	41	57	41	41	63	73	82	72	99	17	54	77	(74)	43	-	(22)
Betrag je Bezieher/in (EUR/M)	1671	1361	1485	1717	1440	1465	1741	1855	2239	1776	2612	1127	1626	2325	(2134)	1630	-	(1176)

Anhang: Fragebogen der ASID 2019

Fragebogen für Männer und Ehepaare

Alterssicherung in Deutschland

Bericht zur sozialen Lage älterer Menschen



Wir bitten Sie, diesen Fragebogen rasch auszufüllen und im beigelegten Umschlag portofrei an uns zurückzusenden.

M

Kantar Public
Kantar Deutschland GmbH
Landsberger Straße 284
80687 München

Untersuchung im Auftrag des
Bundesministeriums für Arbeit
und Soziales

Wie wird's gemacht?

Bitte füllen Sie den Fragebogen aus, indem Sie

MUSTER

- in das zutreffende weiße Kästchen ein Kreuz machen

Beispiel:

Welchen Schulabschluss haben Sie?

Volksschule, Hauptschule

Mittlere Reife

Abitur, Hochschulreife

- oder die entsprechenden Zahlen in die weißen Felder eintragen

Beispiel:

In welchem Jahr sind Sie geboren?

1949

BITTE BEACHTEN SIE:

Bei einigen Fragen bitten wir auch um Angaben zur Situation der Ehefrau. Falls Sie verheiratet sind, füllen Sie bitte die für die Ehefrau vorgesehene Antwortspalte gemeinsam mit Ihrer Frau aus.

Ihre Lebens- und Wohnsituation heute

1. **Zunächst zu Ihrer Altersversorgung allgemein.**
Was würden Sie sagen:
Wie gut sind Sie im Alter finanziell gesichert?

Sehr gut

Gut

Weniger gut

Eher schlecht

Sehr schlecht

2. **Wenn Sie an Ihre jetzige Lebenssituation denken:**
Welche der folgenden Punkte bereiten Ihnen die größten Sorgen?
Bitte kreuzen Sie die wichtigsten Dinge an.

Gesundheitliche Probleme

Fehlende Hilfe im Krankheitsfall oder wenn man Pflege braucht

Zu wenig Geld für die Dinge des täglichen Lebens

Zu wenig Kontakt zu anderen Menschen

Sicherheit der Renten

Angst, den Kindern oder Enkelkindern zur Last zu fallen

Persönliche Sicherheit, Schutz vor Kriminalität

Zu hohe Kosten von Altenheimen

Ihre Lebens- und Wohnsituation heute

3. Wie viele Personen, Sie selbst eingeschlossen, leben ständig in Ihrem Haushalt?

4. Wie viele davon, Sie selbst eingeschlossen, beziehen selbst ein Einkommen, sei es aus beruflicher Tätigkeit, Rente/Pension oder andere Einkünfte?

5. Welche Personen sind das, die im Haushalt leben bzw. selbst ein Einkommen beziehen?

Bitte kreuzen Sie alle Zutreffenden an!

	Lebt im Haushalt	Bezieht Einkommen
Ich selbst	<input type="checkbox"/>	<input type="checkbox"/>
Ehepartner/in	<input type="checkbox"/>	<input type="checkbox"/>
Lebenspartner/in	<input type="checkbox"/>	<input type="checkbox"/>
Sohn/Schwiegersohn	<input type="checkbox"/>	<input type="checkbox"/>
Tochter/Schwiegertochter	<input type="checkbox"/>	<input type="checkbox"/>
Enkel/in	<input type="checkbox"/>	<input type="checkbox"/>
Sonstige Person(en)	<input type="checkbox"/>	<input type="checkbox"/>

6. Wenn man einmal alles zusammen nimmt: Wie hoch ist das monatliche Haushalts-einkommen (netto) aller Haushaltsmitglieder zusammen?

unter 500 €	<input type="checkbox"/>
500 bis unter 1.000 €	<input type="checkbox"/>
1.000 bis unter 1.500 €	<input type="checkbox"/>
1.500 bis unter 2.000 €	<input type="checkbox"/>
2.000 bis unter 2.500 €	<input type="checkbox"/>
2.500 bis unter 3.000 €	<input type="checkbox"/>
3.000 € und mehr	<input type="checkbox"/>

7. Unterstützen Sie davon regelmäßig Personen, die nicht in Ihrem Haushalt leben?

– Wenn ja, wen?

Geschiedene/getrennt lebende Ehefrau ...	<input type="checkbox"/>
Eigene Kinder	<input type="checkbox"/>
Sonstige Personen	<input type="checkbox"/>

– Wenn ja, wie hoch sind die Zahlungen durchschnittlich pro Monat?

€/Monat

8. Wie leben Sie in Ihrer Wohnung?

Mieter, Untermieter	<input type="checkbox"/>
Eigentümer	<input type="checkbox"/>
Mietfreies Wohnen	<input type="checkbox"/>
Wohne selbst in Alten- oder Pflegeheim ..	<input type="checkbox"/>
Ehefrau wohnt in Alten- oder Pflegeheim ..	<input type="checkbox"/>

Wann wurde die Wohnung/das Haus erbaut?

1948 oder früher	<input type="checkbox"/>
1949 bis 1990	<input type="checkbox"/>
1991 oder später	<input type="checkbox"/>

Wie viele Quadratmeter hat Ihre Wohnung?

qm

In welchem Jahr sind Sie in die Wohnung eingezogen?

Wohne hier seit Geburt

Wohnen, Rentenbezug

9. Welche Kosten entstehen Ihnen für das Wohnen pro Monat?

(a) Wenn Sie **MIETER** sind:

Wie hoch ist die monatliche Miete, die Sie und ggf. Ihre Ehefrau aufwenden müssen?
Mietanteile, die von anderen Haushaltsmitgliedern gezahlt werden, lassen Sie bitte außer Betracht. Bitte geben Sie möglichst Kaltmiete und Nebenkosten getrennt an.

Kaltmiete €/Monat
 Heiz- und Nebenkosten (laut Abrechnung) €/Monat
 oder (falls dies nicht möglich ist)
 Warmmiete einschließlich Heiz- und Nebenkosten (laut Abrechnung) €/Monat

(b) Wenn Sie **EIGENTÜMER** sind oder **MIETFREI** wohnen:

Müssen Sie noch Abzahlungen für ein Wohndarlehen oder für eine Hypothek für Ihre **eigene** Wohnung leisten?
Wenn ja, welchen Betrag pro Monat oder pro Jahr?

Ja €/Monat
 oder €/Jahr

Wie hoch sind Ihre Heiz- und laufenden Nebenkosten (für Heizung, (Ab-)Wasser, Müll, Versicherungen fürs Haus) pro Monat oder pro Jahr (ohne Renovierungsarbeiten)?

..... €/Monat
 oder €/Jahr

(c) Wenn Sie oder Ihre Ehefrau in einem **ALTEN-** oder **PFLEGEHEIM** leben:

Wie hoch sind die monatlichen Kosten der Heimunterbringung einschließlich Verpflegung?

..... €/Monat

10. Wie ist Ihr heutiger Familienstand?

Geben Sie bitte gegebenenfalls auch das Jahr der Eheschließung, Verwitmung bzw. Scheidung an.

Verheiratet, mit Ehepartner zusammenlebend seit Jahr
 Verheiratet, aber getrennt lebend
 Verwitwet seit Jahr
 Geschieden seit Jahr
 Ledig

Falls Sie **verheiratet** sind und mit Ihrer Ehepartnerin zusammenleben, beantworten Sie die folgenden Fragen bitte immer für beide Ehepartner.

11. In welchem Monat und Jahr sind Sie geboren?

Monat

MANN	EHEFRAU
<input type="text"/>	<input type="text"/>
<input type="text"/>	<input type="text"/>
<input type="checkbox"/>	<input type="checkbox"/>
<input type="checkbox"/>	<input type="checkbox"/>
<input type="text"/>	<input type="text"/>
<input type="text"/>	<input type="text"/>
<input type="text"/>	<input type="text"/>
<input type="text"/>	<input type="text"/>
<input type="checkbox"/>	<input type="checkbox"/>
<input type="checkbox"/>	<input type="checkbox"/>

Jahr

12. Beziehen Sie bereits eine eigene Rente der gesetzlichen Rentenversicherung oder eine eigene Beamtenpension?

Nein

Ja

13. Wenn ja:

(a) In welchem Monat und Jahr haben Sie Ihre Rente/Pension erstmals bezogen?

Monat

Jahr

(b) Wie viele Versicherungsjahre bzw. Dienstjahre wurden Ihnen für Ihre Rente bzw. Pension anerkannt?

Rente: Beitragsjahre und alle anderen angerechneten Jahre

Pension: Dienstjahre und alle anderen angerechneten Jahre

(c) Haben Sie wegen einer anerkannten Erwerbsminderung/ Dienstunfähigkeit vorzeitig Rente oder Pension bezogen?

Ja

(d) Waren Sie unmittelbar vor Rentenbeginn arbeitslos?

Ja

Ihr heutiges Einkommen

14. Welche Einkommen beziehen Sie und gegebenenfalls Ihre Ehefrau zurzeit?

Bitte kreuzen Sie für jede Person die Einkommensarten an, die sie bezieht, und geben Sie jeweils den Betrag an, der Ihnen **ausgezahlt** wird. Falls Sie sich an einzelne Beträge nicht genau erinnern, bitten wir Sie, in Ihren (Versicherungs-)Unterlagen nachzusehen!

Denken Sie bitte auch an kleinere Beträge.

Falls Sie mehrere Leistungen beziehen,

geben Sie bitte alle einzeln an.

RENTEN/PENSIONEN

Eigene Rente der gesetzlichen Rentenversicherung
(Arbeiter, Angestellte), auch für Kindererziehungszeiten

Witwerrente für Männer der gesetzlichen Rentenversicherung .

Betriebliche Altersversorgung
(z. B. Betriebsrente, Direktversicherung, Pensionskasse/-fonds) ..

Zusatzversorgung des öffentlichen Dienstes
(z. B. Bund, Länder, Gemeinden, Kirchen, gemeinnützige
Einrichtungen, Post, Bahn, Telekom)

Beamtenpension
Bruttobetrag (ggf. nach Anrechnung von Renten)

Nettobetrag nach Abzug der Steuern

Landwirtschaftliche Altersrente

Berufsständische Versorgung für verkammerte Freie Berufe
(z. B. Ärzte, Apotheker, Rechtsanwälte, Architekten)

Riester-Rente

Sonstige private Rente/Rente aus privater Lebensversicherung

Berufsgenossenschaftliche Unfallrente

Rente aus dem Ausland

Sonstige Renten/Pensionen,
und zwar:

		MANN		EHEFRAU			
		Ja ↓	€ pro Monat ↓	Ja ↓	€ pro Monat ↓		
Eigene Rente der gesetzlichen Rentenversicherung (Arbeiter, Angestellte), auch für Kindererziehungszeiten		<input type="checkbox"/>	<input type="text"/>	€	<input type="checkbox"/>	<input type="text"/>	€
Witwerrente für Männer der gesetzlichen Rentenversicherung .		<input type="checkbox"/>	<input type="text"/>	€			
Betriebliche Altersversorgung (z. B. Betriebsrente, Direktversicherung, Pensionskasse/-fonds) ..		<input type="checkbox"/>	<input type="text"/>	€	<input type="checkbox"/>	<input type="text"/>	€
Zusatzversorgung des öffentlichen Dienstes (z. B. Bund, Länder, Gemeinden, Kirchen, gemeinnützige Einrichtungen, Post, Bahn, Telekom)		<input type="checkbox"/>	<input type="text"/>	€	<input type="checkbox"/>	<input type="text"/>	€
Beamtenpension Bruttobetrag (ggf. nach Anrechnung von Renten)		<input type="checkbox"/>	<input type="text"/>	€	<input type="checkbox"/>	<input type="text"/>	€
Nettobetrag nach Abzug der Steuern		<input type="checkbox"/>	<input type="text"/>	€	<input type="checkbox"/>	<input type="text"/>	€
Landwirtschaftliche Altersrente		<input type="checkbox"/>	<input type="text"/>	€	<input type="checkbox"/>	<input type="text"/>	€
Berufsständische Versorgung für verkammerte Freie Berufe (z. B. Ärzte, Apotheker, Rechtsanwälte, Architekten)		<input type="checkbox"/>	<input type="text"/>	€	<input type="checkbox"/>	<input type="text"/>	€
Riester-Rente		<input type="checkbox"/>	<input type="text"/>	€	<input type="checkbox"/>	<input type="text"/>	€
Sonstige private Rente/Rente aus privater Lebensversicherung		<input type="checkbox"/>	<input type="text"/>	€	<input type="checkbox"/>	<input type="text"/>	€
Berufsgenossenschaftliche Unfallrente		<input type="checkbox"/>	<input type="text"/>	€	<input type="checkbox"/>	<input type="text"/>	€
Rente aus dem Ausland		<input type="checkbox"/>	<input type="text"/>	€	<input type="checkbox"/>	<input type="text"/>	€
Sonstige Renten/Pensionen, und zwar: <input type="text"/>		<input type="checkbox"/>	<input type="text"/>	€	<input type="checkbox"/>	<input type="text"/>	€

ERWERBS- UND SONSTIGE EINKOMMEN

Lohn, Gehalt, Einkünfte aus selbstständiger Tätigkeit,
Einkommen aus Altersteilzeit

Bruttobetrag

Nettobetrag nach Abzug der Steuern und Beiträge zur
Renten-, Arbeitslosen-, Kranken- und Pflegeversicherung .

Einkünfte aus Nebentätigkeit (Nettobetrag),
450-€-Job, 1-€-Job

Arbeitslosengeld I, Kurzarbeitergeld und ähnliche Leistungen
vom Arbeitsamt (**nicht** Arbeitslosengeld II)

Krankengeld von der Krankenkasse

Pflegegeld als Aufwandsentschädigung, dafür dass Sie oder Ihr Ehe-
partner die Eltern, den Ehepartner oder andere Personen pflegen ..

		MANN		EHEFRAU			
		Ja ↓	€ pro Monat ↓	Ja ↓	€ pro Monat ↓		
Lohn, Gehalt, Einkünfte aus selbstständiger Tätigkeit, Einkommen aus Altersteilzeit		<input type="checkbox"/>	<input type="text"/>	€	<input type="checkbox"/>	<input type="text"/>	€
Bruttobetrag		<input type="checkbox"/>	<input type="text"/>	€	<input type="checkbox"/>	<input type="text"/>	€
Nettobetrag nach Abzug der Steuern und Beiträge zur Renten-, Arbeitslosen-, Kranken- und Pflegeversicherung .		<input type="checkbox"/>	<input type="text"/>	€	<input type="checkbox"/>	<input type="text"/>	€
Einkünfte aus Nebentätigkeit (Nettobetrag), 450-€-Job, 1-€-Job		<input type="checkbox"/>	<input type="text"/>	€	<input type="checkbox"/>	<input type="text"/>	€
Arbeitslosengeld I, Kurzarbeitergeld und ähnliche Leistungen vom Arbeitsamt (nicht Arbeitslosengeld II)		<input type="checkbox"/>	<input type="text"/>	€	<input type="checkbox"/>	<input type="text"/>	€
Krankengeld von der Krankenkasse		<input type="checkbox"/>	<input type="text"/>	€	<input type="checkbox"/>	<input type="text"/>	€
Pflegegeld als Aufwandsentschädigung, dafür dass Sie oder Ihr Ehe- partner die Eltern, den Ehepartner oder andere Personen pflegen ..		<input type="checkbox"/>	<input type="text"/>	€	<input type="checkbox"/>	<input type="text"/>	€

Folgende Einkünfte ggf. für beide Ehepartner zusammen:

Wohngeld (nicht Mietanteil der Grundsicherung bzw. Sozialhilfe)	<input type="checkbox"/>	Ja	↓	€ pro Monat	↓	<input type="text"/>	€
Arbeitslosengeld II (ALG II, Hartz IV) inkl. Wohnkosten	<input type="checkbox"/>					<input type="text"/>	€
Leistungen der Grundsicherung im Alter und bei Erwerbsminderung oder Regelmäßige Sozialhilfe vom Sozialamt als laufende Hilfe zum Lebensunterhalt und zur Miete wegen <u>zu geringem Einkommen</u>	<input type="checkbox"/>					<input type="text"/>	€
Regelmäßige Sozialhilfe vom Sozialamt wegen <u>Pflegebedürftigkeit</u> (soweit nicht von der Pflegeversicherung gezahlt) oder <u>Behinderung</u>	<input type="checkbox"/>					<input type="text"/>	€
Altenteil (Barbetrag) an frühere Landwirte/Selbstständige	<input type="checkbox"/>					<input type="text"/>	€
Regelmäßige private Unterstützung/Unterhalt durch Kinder, geschiedenen Ehepartner/in oder Lebenspartner/in	<input type="checkbox"/>					<input type="text"/>	€

15a. Haben Sie Einkünfte aus Vermietung und Verpachtung? Ja ▶ €/Monat
Bitte geben Sie die Nettoeinnahmen nach Abzug der
laufenden Betriebs- und Nebenkosten an. oder €/Jahr

**15b. Müssen Sie für die vermieteten oder verpachteten
Objekte noch Zinsen für Hypotheken leisten?** Ja ▶ €/Monat
Wenn ja, welchen Betrag etwa (ohne Tilgung)? oder €/Jahr

**15c. Haben Sie oder Ihre Ehefrau Zinsgutschriften oder Dividenden
aus Geldanlagen (z. B. Sparbuch) bzw. Wertpapieren?** Ja ▶ €/Monat
Wenn ja, in welcher Höhe etwa? oder €/Jahr

**16. Verwenden Sie regelmäßig (z. B. jeden Monat) Teile von
Sparguthaben, Wertpapieren oder sonstigen Vermögen zur
Bestreitung Ihres täglichen Lebensunterhalts, weil das
laufende Einkommen sonst nicht ausreicht?** Ja ▶ €/Monat
Wenn ja, in welcher Höhe pro Monat?

17. Haben Sie sonstige regelmäßige Einkünfte, die bisher noch nicht aufgeführt sind?
Wenn ja, bitte angeben, welche und wie viel pro Monat:

<input type="text"/>	Ja <input type="checkbox"/> ▶ <input type="text"/> €/Monat
<input type="text"/>	Ja <input type="checkbox"/> ▶ <input type="text"/> €/Monat

**18. Manche Altersversorgungen werden in Form einmaliger
Kapitalbeträge ausgezahlt.** Haben Sie bereits eine
oder mehrere der folgenden Zahlungen erhalten?
Wenn ja, in welcher Höhe? (ggf. in Euro umrechnen)

Kapitalauszahlung einer **privaten** Lebensversicherung
oder **privaten** Rente

Einmalzahlung der **betrieblichen** Altersversorgung oder
einer **betrieblichen** Lebensversicherung (nicht gemeint
sind Abfindungen bei Kündigungen)

Kapitalabfindung aus **Riester-Vertrag** aufgrund einer
so genannten **Kleinstbetragsrente** (nicht gemeint
sind Abfindungen bei Kündigungen vor Rentenbeginn) ..

		MANN		EHEFRAU	
	Ja	€	Ja	€	
	↓	↓	↓	↓	
Kapitalauszahlung einer privaten Lebensversicherung oder privaten Rente	<input type="checkbox"/>	<input type="text"/>	<input type="checkbox"/>	<input type="text"/>	
Einmalzahlung der betrieblichen Altersversorgung oder einer betrieblichen Lebensversicherung (nicht gemeint sind Abfindungen bei Kündigungen)	<input type="checkbox"/>	<input type="text"/>	<input type="checkbox"/>	<input type="text"/>	
Kapitalabfindung aus Riester-Vertrag aufgrund einer so genannten Kleinstbetragsrente (nicht gemeint sind Abfindungen bei Kündigungen vor Rentenbeginn) ..	<input type="checkbox"/>	<input type="text"/>	<input type="checkbox"/>	<input type="text"/>	

Ihre künftige Altersversorgung

	MANN	EHEFRAU
19. Falls Sie heute noch nicht im Ruhestand sind oder in Zukunft noch weitere Alterseinkommen erwarten:		
Welche Rente oder Pension, die Sie heute noch nicht erhalten, werden Sie voraussichtlich in Zukunft beziehen?		
Rente der gesetzlichen Rentenversicherung für Arbeiter und Angestellte, auch für Kindererziehungszeiten	<input type="checkbox"/>	<input type="checkbox"/>
Betriebliche Altersversorgung (z. B. Betriebsrente, Direktversicherung, Pensionskasse/-fonds, auch einmalige Kapitalauszahlung)	<input type="checkbox"/>	<input type="checkbox"/>
Zusatzversorgung des öffentlichen Dienstes (z. B. Bund, Länder, Gemeinden, Kirchen, gemeinnützige Einrichtungen, Post, Bahn, Telekom) ...	<input type="checkbox"/>	<input type="checkbox"/>
Beamtenpension	<input type="checkbox"/>	<input type="checkbox"/>
Landwirtschaftliche Altersrente	<input type="checkbox"/>	<input type="checkbox"/>
Berufsständische Versorgung für verkammerte Freie Berufe (z. B. Ärzte, Apotheker, Rechtsanwälte, Architekten)	<input type="checkbox"/>	<input type="checkbox"/>
Riester-Rente	<input type="checkbox"/>	<input type="checkbox"/>
Sonstige private Lebensversicherung oder private Rentenversicherung (auch einmalige Kapitalauszahlung)	<input type="checkbox"/>	<input type="checkbox"/>
Rente aus dem Ausland	<input type="checkbox"/>	<input type="checkbox"/>
Sonstige Rente, und zwar:		
Mann: <input type="text"/>	<input type="checkbox"/>	
Ehefrau: <input type="text"/>		<input type="checkbox"/>

Ihre Ausbildung und Ihr Berufsleben

	MANN	EHEFRAU
Die Altersversorgung hängt auch von Ihrer Ausbildung und Ihrer beruflichen Tätigkeit ab. Der zweite Teil unseres Fragebogens hat daher Ihre Ausbildung und Ihr Berufsleben zum Thema.		
20. Welchen Schulabschluss haben Sie? Volksschule, Hauptschule, 8./9. Klasse	<input type="checkbox"/>	<input type="checkbox"/>
Mittlere Reife, Realschule, 10. Klasse	<input type="checkbox"/>	<input type="checkbox"/>
Abitur, Hochschulreife, Fachabitur ...	<input type="checkbox"/>	<input type="checkbox"/>
21. Haben Sie eine abgeschlossene Berufsausbildung?		
Nein	<input type="checkbox"/>	<input type="checkbox"/>
Ja, und zwar: (falls mehrere, bitte jede zutreffende ankreuzen)		
Gesellenprüfung/Facharbeiterprüfung/kaufmännische Lehre	<input type="checkbox"/>	<input type="checkbox"/>
Berufsfachschule, höhere Handelsschule u. ä.	<input type="checkbox"/>	<input type="checkbox"/>
Meister-/Technikerabschluss u. ä.	<input type="checkbox"/>	<input type="checkbox"/>
Ingenieurschule/höhere Fachschule/Fachhochschule	<input type="checkbox"/>	<input type="checkbox"/>
Hochschulabschluss/Universität/Lehramtsausbildung	<input type="checkbox"/>	<input type="checkbox"/>
Beamtenausbildung (Vorbereitungszeit)	<input type="checkbox"/>	<input type="checkbox"/>
Sonstiger beruflicher Abschluss	<input type="checkbox"/>	<input type="checkbox"/>

Letzte berufliche Tätigkeit im Hauptberuf

		MANN	EHEFRAU
<p>26. In welcher beruflichen Stellung waren Sie zuletzt im Hauptberuf tätig bzw. sind Sie heute tätig? <i>Machen Sie bitte für jede Person nur <u>eine</u> (!) Angabe!</i></p>			
Arbeiter	angelernt, Hilfskraft	<input type="checkbox"/>	<input type="checkbox"/>
	Facharbeiter, Geselle	<input type="checkbox"/>	<input type="checkbox"/>
	Meister, Polier	<input type="checkbox"/>	<input type="checkbox"/>
Angestellter	angelernt, Hilfskraft	<input type="checkbox"/>	<input type="checkbox"/>
	einfache Fachkraft	<input type="checkbox"/>	<input type="checkbox"/>
	Fachkraft in mittlerer Position	<input type="checkbox"/>	<input type="checkbox"/>
	Fachkraft in gehobener Position	<input type="checkbox"/>	<input type="checkbox"/>
	hochqualifizierter oder leitender Angestellter ...	<input type="checkbox"/>	<input type="checkbox"/>
Berufssoldat nach bundesdeutschem Recht	Unteroffizier	<input type="checkbox"/>	<input type="checkbox"/>
	Offizier	<input type="checkbox"/>	<input type="checkbox"/>
Pfarrer	<input type="checkbox"/>	<input type="checkbox"/>
Beamter/Richter nach bundesdeutschem Recht	einfacher Dienst	<input type="checkbox"/>	<input type="checkbox"/>
	mittlerer Dienst	<input type="checkbox"/>	<input type="checkbox"/>
	gehobener Dienst	<input type="checkbox"/>	<input type="checkbox"/>
	höherer Dienst	<input type="checkbox"/>	<input type="checkbox"/>
Selbstständiger	Landwirt	<input type="checkbox"/>	<input type="checkbox"/>
	Selbstständiger Handwerker	<input type="checkbox"/>	<input type="checkbox"/>
	Freiberufler in verkammertem Beruf (z. B. Arzt, Apotheker, Architekt, Rechtsanwalt) ..	<input type="checkbox"/>	<input type="checkbox"/>
	Sonstiger Freiberufler (z. B. Hebamme, Journalist)	<input type="checkbox"/>	<input type="checkbox"/>
	Gewerbetreibender, sonstiger Selbstständiger ..	<input type="checkbox"/>	<input type="checkbox"/>
Mithelfender Familienangehöriger in der Landwirtschaft oder in sonstigem Familienbetrieb		<input type="checkbox"/>	<input type="checkbox"/>
<p>27. Und welchen Beruf haben Sie/Ihre Ehefrau in dieser Stelle ausgeübt bzw. üben Sie derzeit aus?</p> <p>Geben Sie bitte möglichst genau Ihre Berufsbezeichnung an (z. B. Möbelschreiner, Textilverkäuferin).</p>			
Mann:			
Ehefrau:			

	MANN	EHEFRAU
28. Zu welcher Branche gehört der Betrieb/die Behörde, in dem/in der Sie zuletzt gearbeitet haben bzw. heute noch arbeiten? Machen Sie bitte für jede Person nur <u>eine</u> (!) Angabe.		
A Private Land- und Forstwirtschaft, Fischerei, LPG	<input type="checkbox"/>	<input type="checkbox"/>
B Bergbau	<input type="checkbox"/>	<input type="checkbox"/>
C Energiewirtschaft	<input type="checkbox"/>	<input type="checkbox"/>
D Industrie, Verarbeitendes Gewerbe	<input type="checkbox"/>	<input type="checkbox"/>
E Baugewerbe	<input type="checkbox"/>	<input type="checkbox"/>
F Handel	<input type="checkbox"/>	<input type="checkbox"/>
G Handwerk, soweit sonst nicht zuzuordnen	<input type="checkbox"/>	<input type="checkbox"/>
H Private Banken, Kreditinstitute, Versicherungen	<input type="checkbox"/>	<input type="checkbox"/>
I Sonstige Privatwirtschaft (z. B. private Dienstleistungen, Hotel und Gaststätten, privates Verkehrs- und Gesundheitswesen, Freie Berufe)	<input type="checkbox"/>	<input type="checkbox"/>
J Hauswirtschaft	<input type="checkbox"/>	<input type="checkbox"/>
K Private Verbände, Gewerkschaften	<input type="checkbox"/>	<input type="checkbox"/>
L Öffentliche Verbände, gemeinnützige Einrichtungen, Wohlfahrtsverbände	<input type="checkbox"/>	<input type="checkbox"/>
M Kirchen	<input type="checkbox"/>	<input type="checkbox"/>
N Post, Bahn, Telekom, Postbank	<input type="checkbox"/>	<input type="checkbox"/>
O Öffentlicher Dienst (z. B. Verwaltung, Justiz, Sicherheit, öffentliches Gesundheits-, Bildungs- und Sozialwesen, Sozialversicherung, Stadtwerke)	<input type="checkbox"/>	<input type="checkbox"/>
P Unternehmen der öffentlichen Hand (z. B. Sparkassen, öffentliche Banken, ARD, ZDF)	<input type="checkbox"/>	<input type="checkbox"/>
Q Sonstiges, und zwar:	<input type="checkbox"/>	<input type="checkbox"/>
Mann: <input type="text"/>		Ehefrau: <input type="text"/>
29. Wenn Sie zuletzt im öffentlichen Dienst oder angrenzenden Bereichen (Branchen L - P) tätig waren bzw. sind: In welcher Besoldungsgruppe/Entgeltgruppe/Lohngruppe sind/waren Sie zuletzt eingestuft? (Beamte z. B.: A4 oder A9 ; Angestellte z. B.: BAT VII oder E11)	<input type="text"/>	<input type="text"/>
30. Wenn Sie zuletzt in der Privatwirtschaft (Branchen A - K) tätig waren bzw. sind: Wie viele Beschäftigte hatte der Betrieb/das Unternehmen einschließlich aller Zweigbetriebe oder Zweigstellen etwa?		
Selbstständiger bzw. Familienbetrieb ohne fremde Arbeitskräfte	<input type="checkbox"/>	<input type="checkbox"/>
1 bis unter 10 Beschäftigte	<input type="checkbox"/>	<input type="checkbox"/>
10 bis unter 100 Beschäftigte	<input type="checkbox"/>	<input type="checkbox"/>
100 bis unter 500 Beschäftigte	<input type="checkbox"/>	<input type="checkbox"/>
500 bis unter 1.000 Beschäftigte	<input type="checkbox"/>	<input type="checkbox"/>
1.000 bis unter 10.000 Beschäftigte	<input type="checkbox"/>	<input type="checkbox"/>
10.000 Beschäftigte und mehr	<input type="checkbox"/>	<input type="checkbox"/>

Zu guter Letzt





	MANN	EHEFRAU
36. Sind Sie in Deutschland geboren oder aus einem anderen Land zugezogen?		
In Deutschland geboren	<input type="checkbox"/>	<input type="checkbox"/>
Zugezogen, und zwar im Jahr	<input type="text"/>	<input type="text"/>
falls zugezogen: Sind Sie (Spät-)Aussiedler? Ja	<input type="checkbox"/>	<input type="checkbox"/>
37a. Welche Staatsangehörigkeit hatten Sie bei Ihrer Geburt? Deutsch	<input type="checkbox"/>	<input type="checkbox"/>
andere, und zwar:	<input type="text"/>	<input type="text"/>
37b. Und welche Staatsangehörigkeit haben Sie heute? Deutsch	<input type="checkbox"/>	<input type="checkbox"/>
andere, und zwar:	<input type="text"/>	<input type="text"/>
38a. Wurden Ihre Eltern beide mit der deutschen Staatsangehörigkeit geboren? Ja	<input type="checkbox"/>	<input type="checkbox"/>
Wenn nur Ihre Mutter oder Ihr Vater mit deutscher Staatsangehörigkeit geboren wurde, bitte „Nein“ ankreuzen. Nein	<input type="checkbox"/>	<input type="checkbox"/>
38b. Sind bzw. waren Ihre Mutter oder Ihr Vater Ja	<input type="checkbox"/>	<input type="checkbox"/>
(Spät-)Aussiedler? Nein	<input type="checkbox"/>	<input type="checkbox"/>
39. Falls Sie bereits eine Rente oder Pension beziehen und trotzdem erwerbstätig sind: Weshalb sind Sie noch erwerbstätig?		
Ich habe Spaß an der Arbeit	<input type="checkbox"/>	<input type="checkbox"/>
Meine gegenwärtige finanzielle Situation zwingt mich dazu .	<input type="checkbox"/>	<input type="checkbox"/>
Mir ist der Kontakt zu anderen Menschen wichtig	<input type="checkbox"/>	<input type="checkbox"/>
Ich möchte auch weiterhin eine Aufgabe haben	<input type="checkbox"/>	<input type="checkbox"/>
Andere Gründe und zwar: <input type="text"/>	<input type="checkbox"/>	<input type="checkbox"/>
Trifft nicht zu, da ich nicht mehr erwerbstätig bin, bzw. noch keine Rente oder Pension beziehe	<input type="checkbox"/>	<input type="checkbox"/>
40. Und zum Schluss: Gibt es aus Ihrer Sicht wichtige Dinge, die getan werden sollten, um die Lebenssituation älterer Menschen zu verbessern?		
Wenn Sie möchten, schreiben Sie bitte hier Wünsche, Sorgen oder Anregungen auf.		
<input type="text"/>		
<input type="text"/>		
<input type="text"/>		

Herzlichen Dank für Ihre Mitarbeit!

Fragebogen für alleinstehende Frauen

Alterssicherung in Deutschland

Bericht zur sozialen Lage älterer Menschen



Wir bitten Sie, diesen Fragebogen rasch auszufüllen und im beigefügten Umschlag portofrei an uns zurückzusenden.

F

Kantar Public
Kantar Deutschland GmbH
Landsberger Straße 284
80687 München

Untersuchung im Auftrag des
Bundesministeriums für Arbeit
und Soziales

Wie wird's gemacht?

Bitte füllen Sie den Fragebogen aus, indem Sie

- in das zutreffende weiße Kästchen ein Kreuz machen

Beispiel:

Welchen Schulabschluss haben Sie?

Volksschule, Hauptschule

Mittlere Reife

Abitur, Hochschulreife

MUSTER

- oder die entsprechenden Zahlen in die weißen Felder eintragen

Beispiel:

In welchem Jahr sind Sie geboren?

1949

Erläuterung zu Frage 14

Bei den Angaben zu Renten, Pensionen usw. in Frage 14 sind zu unterscheiden:

A Renten/Pensionen aus eigenen, selbst erworbenen Ansprüchen

Dies sind Leistungen, auf die Sie selbst durch eigene Erwerbstätigkeit oder Beitragszahlung einen Anspruch erworben haben (z. B. gesetzliche Altersrente). Hierzu zählen auch die Leistungen für Kindererziehungszeiten sowie Renten, die eine Ihnen persönlich zugefügte Gesundheitsschädigung ausgleichen (z. B. Unfall- oder Kriegsofferrente).

B Witwen-Renten und -Pensionen

Dies sind Leistungen, die Witwen erhalten, wenn der verstorbene Ehemann eigene Ansprüche erworben hatte.

Viele Witwen beziehen daher mindestens zwei Einkommen

- eine eigene Rente, Pension sowie
- eine Witwen-Rente oder Witwen-Pension.

Tragen Sie in Frage 14 die Einkommen aus eigenen, selbst erworbenen Ansprüchen in der Spalte **A** und, falls Sie Witwe sind, die Witwen-Einkommen in der Spalte **B** ein.

Ihre Lebens- und Wohnsituation heute

1. Zunächst zu Ihrer Altersversorgung allgemein.

Was würden Sie sagen:

Wie gut sind Sie im Alter finanziell gesichert?

Sehr gut

Gut

Weniger gut

Eher schlecht

Sehr schlecht

2. Wenn Sie an Ihre jetzige Lebenssituation denken:

Welche der folgenden Punkte bereiten Ihnen die größten Sorgen?

Bitte kreuzen Sie die wichtigsten Dinge an.

Gesundheitliche Probleme

Fehlende Hilfe im Krankheitsfall oder wenn man Pflege braucht

Zu wenig Geld für die Dinge des täglichen Lebens

Zu wenig Kontakt zu anderen Menschen

Sicherheit der Renten

Angst, den Kindern oder Enkelkindern zur Last zu fallen

Persönliche Sicherheit, Schutz vor Kriminalität

Zu hohe Kosten von Altenheimen

Ihre Lebens- und Wohnsituation heute

3. Wie viele Personen, Sie selbst eingeschlossen, leben ständig in Ihrem Haushalt?

4. Wie viele davon, Sie selbst eingeschlossen, beziehen selbst ein Einkommen, sei es aus beruflicher Tätigkeit, Rente/Pension oder andere Einkünfte?

5. Welche Personen sind das, die im Haushalt leben bzw. selbst ein Einkommen beziehen?

Bitte kreuzen Sie alle Zutreffenden an!

	Lebt im Haushalt	Bezieht Einkommen
Ich selbst	<input type="checkbox"/>	<input type="checkbox"/>
Ehepartner/in	<input type="checkbox"/>	<input type="checkbox"/>
Lebenspartner/in	<input type="checkbox"/>	<input type="checkbox"/>
Sohn/Schwiegersohn	<input type="checkbox"/>	<input type="checkbox"/>
Tochter/Schwiegertochter	<input type="checkbox"/>	<input type="checkbox"/>
Enkel/in	<input type="checkbox"/>	<input type="checkbox"/>
Sonstige Person(en)	<input type="checkbox"/>	<input type="checkbox"/>

6. Wenn man einmal alles zusammen nimmt: Wie hoch ist das monatliche Haushalts-einkommen (netto) aller Haushaltsmitglieder zusammen?

unter 500 €	<input type="checkbox"/>
500 bis unter 1.000 €	<input type="checkbox"/>
1.000 bis unter 1.500 €	<input type="checkbox"/>
1.500 bis unter 2.000 €	<input type="checkbox"/>
2.000 bis unter 2.500 €	<input type="checkbox"/>
2.500 bis unter 3.000 €	<input type="checkbox"/>
3.000 € und mehr	<input type="checkbox"/>

7. Unterstützen Sie davon regelmäßig Personen, die nicht in Ihrem Haushalt leben?

– Wenn ja, wen?

Geschiedener/getrennt lebender Ehemann	<input type="checkbox"/>
Eigene Kinder	<input type="checkbox"/>
Sonstige Personen	<input type="checkbox"/>

– Wenn ja, wie hoch sind die Zahlungen durchschnittlich pro Monat?

€/Monat

8. Wie leben Sie in Ihrer Wohnung?

Mieterin, Untermieterin	<input type="checkbox"/>
Eigentümerin	<input type="checkbox"/>
Mietfreies Wohnen	<input type="checkbox"/>
Wohne in Alten- oder Pflegeheim	<input type="checkbox"/>

Wann wurde die Wohnung/das Haus erbaut?

1948 oder früher	<input type="checkbox"/>
1949 bis 1990	<input type="checkbox"/>
1991 oder später	<input type="checkbox"/>

Wie viele Quadratmeter hat Ihre Wohnung? qm

In welchem Jahr sind Sie in die Wohnung eingezogen?

Wohne hier seit Geburt

Wohnen, Rentenbezug

9. Welche Kosten entstehen Ihnen für das Wohnen pro Monat?

(a) Wenn Sie **MIETERIN** sind:

Wie hoch ist die monatliche Miete, die Sie aufwenden müssen?

Mietanteile, die von anderen Haushaltsmitgliedern gezahlt werden, lassen Sie bitte außer Betracht. Bitte geben Sie möglichst Kaltmiete und Nebenkosten getrennt an.

Kaltmiete €/Monat

Heiz- und Nebenkosten (laut Abrechnung) €/Monat

oder (falls dies nicht möglich ist)

Warmmiete einschließlich Heiz- und Nebenkosten (laut Abrechnung) €/Monat

(b) Wenn Sie **EIGENTÜMERIN** sind oder **MIETFREI** wohnen:

Müssen Sie noch Abzahlungen für ein Wohndarlehen

oder für eine Hypothek für Ihre **eigene** Wohnung leisten?

Wenn ja, welchen Betrag pro Monat oder pro Jahr?

Ja €/Monat

oder €/Jahr

Wie hoch sind Ihre Heiz- und laufenden Nebenkosten (für Heizung, (Ab-)Wasser, Müll, Versicherungen fürs Haus) pro Monat oder pro Jahr (ohne Renovierungsarbeiten)?

..... €/Monat

oder €/Jahr

(c) Wenn Sie in einem **ALTEN-** oder **PFLEGEHEIM** leben:

Wie hoch sind die monatlichen Kosten der Heimunterbringung einschließlich Verpflegung?

..... €/Monat

10. Wie ist Ihr heutiger Familienstand?

Geben Sie bitte gegebenenfalls auch das Jahr der Eheschließung, Verwitwung bzw. Scheidung an.

Verheiratet, mit Ehepartner zusammenlebend seit Jahr

Verheiratet, aber getrennt lebend

Verwitwet seit Jahr

Geschieden seit Jahr

Ledig

11. In welchem Monat und Jahr sind Sie geboren?

Monat Jahr

Falls Sie verwitwet sind:

In welchem Monat und Jahr wurde Ihr verstorbener Ehemann geboren?

Monat Jahr

12. Beziehen Sie bereits eine eigene Rente der gesetzlichen Rentenversicherung oder eine eigene Beamtenpension aufgrund eigener Erwerbstätigkeit oder wegen Kindererziehungszeiten?

(nicht gemeint sind Witwenrenten)

Nein

Ja

13. Wenn ja:

(a) In welchem Monat und Jahr haben Sie Ihre eigene Rente/Pension erstmals bezogen?

Monat

Jahr

(b) Wie viele Versicherungsjahre bzw. Dienstjahre wurden Ihnen für Ihre Rente bzw. Pension anerkannt?

Rente: Beitragsjahre und alle anderen angerechneten Jahre

Pension: Dienstjahre und alle anderen angerechneten Jahre

(c) Haben Sie wegen einer anerkannten Erwerbsminderung/ Dienstunfähigkeit vorzeitig Rente oder Pension bezogen?

Ja

(d) Waren Sie unmittelbar vor Rentenbeginn arbeitslos?

Ja

Ihr heutiges Einkommen

14. Welche Einkommen beziehen Sie zurzeit?

Bitte kreuzen Sie an, welche Einkommensarten Sie beziehen und geben Sie jeweils den Betrag an, der **ausgezahlt** wird. Falls Sie sich an einzelne Beträge nicht genau erinnern, bitten wir Sie, in Ihren (Versicherungs-)Unterlagen nachzusehen!

Zu den Spalten A und B beachten Sie bitte die Erläuterungen auf Seite 2 des Fragebogens!

Denken Sie bitte auch an kleinere Beträge. Falls Sie mehrere Leistungen beziehen, geben Sie bitte alle einzeln an.

RENTEN/PENSIONEN

Eigene Rente der gesetzlichen Rentenversicherung (Arbeiter, Angestellte), auch für Kindererziehungszeiten

Betriebliche Altersversorgung (z. B. Betriebsrente, Direktversicherung, Pensionskasse/-fonds) ..

Zusatzversorgung des öffentlichen Dienstes (z. B. Bund, Länder, Gemeinden, Kirchen, gemeinnützige Einrichtungen, Post, Bahn, Telekom)

Beamtenpension
Bruttobetrag (ggf. nach Anrechnung von Renten)

Nettobetrag nach Abzug der Steuern

Landwirtschaftliche Altersrente

Berufsständische Versorgung für verkammerte Freie Berufe (z. B. Ärzte, Apotheker, Rechtsanwälte, Architekten)

Riester-Rente

Sonstige private Rente/Rente aus privater Lebensversicherung

Berufsgenossenschaftliche Unfallrente

Rente aus dem Ausland

Sonstige Renten/Pensionen,

und zwar:

A Einkommen aus eigenen Ansprüchen		B Witwen-Rente, -Pension	
Ja	€ pro Monat	Ja	€ pro Monat
↓	↓	↓	↓
<input type="checkbox"/>	<input type="text"/> €	<input type="checkbox"/>	<input type="text"/> €
<input type="checkbox"/>	<input type="text"/> €	<input type="checkbox"/>	<input type="text"/> €
<input type="checkbox"/>	<input type="text"/> €	<input type="checkbox"/>	<input type="text"/> €
<input type="checkbox"/>	<input type="text"/> €	<input type="checkbox"/>	<input type="text"/> €
<input type="checkbox"/>	<input type="text"/> €	<input type="checkbox"/>	<input type="text"/> €
<input type="checkbox"/>	<input type="text"/> €	<input type="checkbox"/>	<input type="text"/> €
<input type="checkbox"/>	<input type="text"/> €	<input type="checkbox"/>	<input type="text"/> €
<input type="checkbox"/>	<input type="text"/> €	<input type="checkbox"/>	<input type="text"/> €
<input type="checkbox"/>	<input type="text"/> €	<input type="checkbox"/>	<input type="text"/> €
<input type="checkbox"/>	<input type="text"/> €	<input type="checkbox"/>	<input type="text"/> €
<input type="checkbox"/>	<input type="text"/> €	<input type="checkbox"/>	<input type="text"/> €
<input type="checkbox"/>	<input type="text"/> €	<input type="checkbox"/>	<input type="text"/> €

ERWERBS- UND SONSTIGE EINKOMMEN

Lohn, Gehalt, Einkünfte aus selbstständiger Tätigkeit, Einkommen aus Altersteilzeit

Bruttobetrag

Nettobetrag nach Abzug der Steuern und Beiträge zur Renten-, Arbeitslosen-, Kranken- und Pflegeversicherung

Einkünfte aus Nebentätigkeit (Nettobetrag), 450-€-Job, 1-€-Job

Arbeitslosengeld I, Kurzarbeitergeld und ähnliche Leistungen vom Arbeitsamt (**nicht** Arbeitslosengeld II)

Krankengeld von der Krankenkasse

Pflegengeld als Aufwandsentschädigung, dafür dass Sie die Eltern oder andere Personen pflegen

Ja	€ pro Monat
↓	↓
<input type="checkbox"/>	<input type="text"/> €
<input type="checkbox"/>	<input type="text"/> €
<input type="checkbox"/>	<input type="text"/> €
<input type="checkbox"/>	<input type="text"/> €
<input type="checkbox"/>	<input type="text"/> €
<input type="checkbox"/>	<input type="text"/> €

	Ja ↓	€ pro Monat ↓	
Wohngeld (nicht Mietanteil der Grundsicherung bzw. Sozialhilfe)	<input type="checkbox"/>	<input style="width: 80px;" type="text"/>	€
Arbeitslosengeld II (ALG II, Hartz IV) inkl. Wohnkosten	<input type="checkbox"/>	<input style="width: 80px;" type="text"/>	€
Leistungen der Grundsicherung im Alter und bei Erwerbsminderung oder			
Regelmäßige Sozialhilfe vom Sozialamt als laufende Hilfe zum Lebensunterhalt und zur Miete wegen <u>zu geringem Einkommen</u>	<input type="checkbox"/>	<input style="width: 80px;" type="text"/>	€
Regelmäßige Sozialhilfe vom Sozialamt wegen <u>Pflegebedürftigkeit</u> (soweit nicht von der Pflegeversicherung gezahlt) oder <u>Behinderung</u>	<input type="checkbox"/>	<input style="width: 80px;" type="text"/>	€
Altenteil (Barbetrag) an frühere Landwirte/Selbstständige	<input type="checkbox"/>	<input style="width: 80px;" type="text"/>	€
Regelmäßige private Unterstützung/Unterhalt durch Kinder, geschiedenen Ehepartner oder Lebenspartner	<input type="checkbox"/>	<input style="width: 80px;" type="text"/>	€

<p>15a. Haben Sie Einkünfte aus Vermietung und Verpachtung? Bitte geben Sie die Nettoeinnahmen <u>nach</u> Abzug der laufenden Betriebs- und Nebenkosten an.</p>	Ja	<input type="checkbox"/>	<input style="width: 80px;" type="text"/> €/Monat oder <input style="width: 80px;" type="text"/> €/Jahr
<p>15b. Müssen Sie für die vermieteten oder verpachteten Objekte noch Zinsen für Hypotheken leisten? Wenn ja, welchen Betrag etwa (ohne Tilgung)?</p>	Ja	<input type="checkbox"/>	<input style="width: 80px;" type="text"/> €/Monat oder <input style="width: 80px;" type="text"/> €/Jahr
<p>15c. Haben Sie Zinsgutschriften oder Dividenden aus Geldanlagen (z. B. Sparbuch) bzw. Wertpapieren? Wenn ja, in welcher Höhe etwa?</p>	Ja	<input type="checkbox"/>	<input style="width: 80px;" type="text"/> €/Monat oder <input style="width: 80px;" type="text"/> €/Jahr
<p>16. Verwenden Sie regelmäßig (z. B. jeden Monat) Teile von Sparguthaben, Wertpapieren oder sonstigen Vermögen zur Bestreitung Ihres täglichen Lebensunterhalts, weil das laufende Einkommen sonst nicht ausreicht? Wenn ja, in welcher Höhe pro Monat?</p>	Ja	<input type="checkbox"/>	<input style="width: 80px;" type="text"/> €/Monat
<p>17. Haben Sie sonstige regelmäßige Einkünfte, die bisher noch nicht aufgeführt sind? Wenn ja, bitte angeben, welche und wie viel pro Monat:</p> <div style="border: 1px solid black; height: 20px; width: 100%; margin-bottom: 5px;"></div> <div style="border: 1px solid black; height: 20px; width: 100%; margin-bottom: 5px;"></div>	Ja	<input type="checkbox"/>	<input style="width: 80px;" type="text"/> €/Monat
	Ja	<input type="checkbox"/>	<input style="width: 80px;" type="text"/> €/Monat

<p>18. Manche Altersversorgungen werden in Form einmaliger Kapitalbeträge ausgezahlt. Haben Sie bereits eine oder mehrere der folgenden Zahlungen erhalten? Wenn ja, in welcher Höhe? (ggf. in Euro umrechnen)</p>	Sie selbst	Verstorbener Ehemann
<p>Kapitalauszahlung einer privaten Lebensversicherung oder privaten Rente</p>	Ja ↓	Ja ↓
	€	€
	<input type="checkbox"/>	<input type="checkbox"/>
	<input style="width: 80px;" type="text"/>	<input style="width: 80px;" type="text"/>
<p>Einmalzahlung der betrieblichen Altersversorgung oder einer betrieblichen Lebensversicherung (nicht gemeint sind Abfindungen bei Kündigungen)</p>	<input type="checkbox"/>	<input type="checkbox"/>
	<input style="width: 80px;" type="text"/>	<input style="width: 80px;" type="text"/>
<p>Kapitalabfindung aus Riester-Vertrag aufgrund einer so genannten Kleinstbetragsrente (nicht gemeint sind Abfindungen bei Kündigungen vor Rentenbeginn) ..</p>	<input type="checkbox"/>	<input type="checkbox"/>
	<input style="width: 80px;" type="text"/>	<input style="width: 80px;" type="text"/>

Ihre künftige Altersversorgung

19. Falls Sie heute noch nicht im Ruhestand sind oder in Zukunft noch weitere Alterseinkommen erwarten:

Welche Rente oder Pension, die Sie heute noch nicht erhalten, werden Sie voraussichtlich in Zukunft beziehen?

- Rente der gesetzlichen Rentenversicherung für Arbeiter und Angestellte, auch für Kindererziehungszeiten
- Betriebliche Altersversorgung (z. B. Betriebsrente, Direktversicherung, Pensionskasse/-fonds, auch einmalige Kapitalauszahlung)
- Zusatzversorgung des öffentlichen Dienstes (z. B. Bund, Länder, Gemeinden, Kirchen, gemeinnützige Einrichtungen, Post, Bahn, Telekom)
- Beamtenpension
- Landwirtschaftliche Altersrente
- Berufsständische Versorgung für verkammerte Freie Berufe (z. B. Ärzte, Apotheker, Rechtsanwälte, Architekten)
- Riester-Rente
- Sonstige private Lebensversicherung oder private Rentenversicherung (auch einmalige Kapitalauszahlung)
- Rente aus dem Ausland
- Sonstige Rente

und zwar:

Ihre Ausbildung und Ihr Berufsleben

Die Altersversorgung hängt auch von Ihrer Ausbildung und Ihrer beruflichen Tätigkeit ab. Der zweite Teil unseres Fragebogens hat daher Ihre Ausbildung und Ihr Berufsleben zum Thema.

Falls Sie verwitwet sind, tragen Sie bitte die Angaben für Sie selbst in die linke, die Angaben für Ihren verstorbenen Ehemann in die rechte Spalte ein.

20. Welchen Schulabschluss haben Sie bzw. hatte Ihr Ehemann?

Volksschule, Hauptschule, 8./9. Klasse

Mittlere Reife, Realschule, 10. Klasse

Abitur, Hochschulreife, Fachabitur ...

21. Haben Sie/hatte Ihr Ehemann eine abgeschlossene Berufsausbildung?

Nein

Ja, und zwar:

(falls mehrere, bitte jede zutreffende ankreuzen)

Gesellenprüfung/Facharbeiterprüfung/kaufmännische Lehre

Berufsfachschule, höhere Handelsschule u. ä.

Meister-/Technikerabschluss u. ä.

Ingenieurschule/höhere Fachschule/Fachhochschule

Hochschulabschluss/Universität/Lehramtsausbildung

Beamtenausbildung (Vorbereitungszeit)

Sonstiger beruflicher Abschluss

Sie selbst	Verstorbener Ehemann
<input type="checkbox"/>	<input type="checkbox"/>
<input type="checkbox"/>	<input type="checkbox"/>
<input type="checkbox"/>	<input type="checkbox"/>
<input type="checkbox"/>	<input type="checkbox"/>
<input type="checkbox"/>	<input type="checkbox"/>
<input type="checkbox"/>	<input type="checkbox"/>
<input type="checkbox"/>	<input type="checkbox"/>
<input type="checkbox"/>	<input type="checkbox"/>
<input type="checkbox"/>	<input type="checkbox"/>
<input type="checkbox"/>	<input type="checkbox"/>

Letzte berufliche Tätigkeit im Hauptberuf

	Sie selbst	Verstorbener Ehemann
<p>26. In welcher beruflichen Stellung waren Sie/Ihr Ehemann zuletzt im Hauptberuf tätig bzw. sind Sie heute tätig? <i>Machen Sie bitte für jede Person nur eine (!) Angabe!</i></p>		
<p>Arbeiter</p> <p> angelernt, Hilfskraft</p> <p> Facharbeiter, Geselle</p> <p> Meister, Polier</p>	<input type="checkbox"/> <input type="checkbox"/> <input type="checkbox"/>	<input type="checkbox"/> <input type="checkbox"/> <input type="checkbox"/>
<p>Angestellter</p> <p> angelernt, Hilfskraft</p> <p> einfache Fachkraft</p> <p> Fachkraft in mittlerer Position</p> <p> Fachkraft in gehobener Position</p> <p> hochqualifizierter oder leitender Angestellter ...</p>	<input type="checkbox"/> <input type="checkbox"/> <input type="checkbox"/> <input type="checkbox"/> <input type="checkbox"/>	<input type="checkbox"/> <input type="checkbox"/> <input type="checkbox"/> <input type="checkbox"/> <input type="checkbox"/>
<p>Berufssoldat nach bundes- deutschem Recht</p> <p> Unterroffizier</p> <p> Offizier</p>	<input type="checkbox"/> <input type="checkbox"/>	<input type="checkbox"/> <input type="checkbox"/>
<p>Pfarrer</p> <p> </p>	<input type="checkbox"/>	<input type="checkbox"/>
<p>Beamter/Richter nach bundes- deutschem Recht</p> <p> einfacher Dienst</p> <p> mittlerer Dienst</p> <p> gehobener Dienst</p> <p> höherer Dienst</p>	<input type="checkbox"/> <input type="checkbox"/> <input type="checkbox"/> <input type="checkbox"/>	<input type="checkbox"/> <input type="checkbox"/> <input type="checkbox"/> <input type="checkbox"/>
<p>Selbstständiger</p> <p> Landwirt</p> <p> Selbstständiger Handwerker</p> <p> Freiberufler in verkammertem Beruf (z. B. Arzt, Apotheker, Architekt, Rechtsanwalt) ..</p> <p> Sonstiger Freiberufler (z. B. Hebamme, Journalist)</p> <p> Gewerbetreibender, sonstiger Selbstständiger ..</p>	<input type="checkbox"/> <input type="checkbox"/> <input type="checkbox"/> <input type="checkbox"/> <input type="checkbox"/>	<input type="checkbox"/> <input type="checkbox"/> <input type="checkbox"/> <input type="checkbox"/> <input type="checkbox"/>
<p>Mithelfender Familienangehöriger in der Landwirtschaft oder in sonstigem Familienbetrieb</p>	<input type="checkbox"/>	<input type="checkbox"/>
<p>27. Und welchen Beruf haben Sie/Ihr Ehemann in dieser Stelle ausgeübt bzw. üben Sie derzeit aus?</p> <p>Geben Sie bitte möglichst <u>genau Ihre Berufsbezeichnung</u> an (z. B. Möbelschreiner, Textilverkäuferin).</p>		
<p>Sie selbst:</p>	<input style="width: 100%; height: 20px;" type="text"/>	
<p>Verstorbener Ehemann:</p>	<input style="width: 100%; height: 20px;" type="text"/>	

	Sie selbst	Verstorbener Ehemann
28. Zu welcher Branche gehört der Betrieb/die Behörde, in dem/in der Sie zuletzt gearbeitet haben bzw. heute noch arbeiten? <i>Machen Sie bitte für jede Person nur <u>eine</u> (!) Angabe.</i>		
A Private Land- und Forstwirtschaft, Fischerei, LPG	<input type="checkbox"/>	<input type="checkbox"/>
B Bergbau	<input type="checkbox"/>	<input type="checkbox"/>
C Energiewirtschaft	<input type="checkbox"/>	<input type="checkbox"/>
D Industrie, Verarbeitendes Gewerbe	<input type="checkbox"/>	<input type="checkbox"/>
E Baugewerbe	<input type="checkbox"/>	<input type="checkbox"/>
F Handel	<input type="checkbox"/>	<input type="checkbox"/>
G Handwerk, soweit sonst nicht zuzuordnen	<input type="checkbox"/>	<input type="checkbox"/>
H Private Banken, Kreditinstitute, Versicherungen	<input type="checkbox"/>	<input type="checkbox"/>
I Sonstige Privatwirtschaft (z. B. private Dienstleistungen, Hotel und Gaststätten, privates Verkehrs- und Gesundheitswesen, Freie Berufe)	<input type="checkbox"/>	<input type="checkbox"/>
J Hauswirtschaft	<input type="checkbox"/>	<input type="checkbox"/>
K Private Verbände, Gewerkschaften	<input type="checkbox"/>	<input type="checkbox"/>
L Öffentliche Verbände, gemeinnützige Einrichtungen, Wohlfahrtsverbände	<input type="checkbox"/>	<input type="checkbox"/>
M Kirchen	<input type="checkbox"/>	<input type="checkbox"/>
N Post, Bahn, Telekom, Postbank	<input type="checkbox"/>	<input type="checkbox"/>
O Öffentlicher Dienst (z. B. Verwaltung, Justiz, Sicherheit, öffentliches Gesundheits-, Bildungs- und Sozialwesen, Sozialversicherung, Stadtwerke)	<input type="checkbox"/>	<input type="checkbox"/>
P Unternehmen der öffentlichen Hand (z. B. Sparkassen, öffentliche Banken, ARD, ZDF)	<input type="checkbox"/>	<input type="checkbox"/>
Q Sonstiges, und zwar: Sie selbst: <input type="text"/> verstorb. Ehemann: <input type="text"/>	<input type="checkbox"/>	<input type="checkbox"/>
29. Wenn Sie zuletzt im öffentlichen Dienst oder angrenzenden Bereichen (Branchen L - P) tätig waren bzw. sind: In welcher Besoldungsgruppe/Entgeltgruppe/Lohngruppe sind/waren Sie zuletzt eingestuft? (Beamte z. B.: A4 oder A9 ; Angestellte z. B.: BAT VII oder E11)	<input type="text"/>	<input type="text"/>
30. Wenn Sie zuletzt in der Privatwirtschaft (Branchen A - K) tätig waren bzw. sind: Wie viele Beschäftigte hatte der Betrieb/das Unternehmen einschließlich aller Zweigbetriebe oder Zweigstellen etwa? Familienbetrieb bzw. Selbstständiger ohne fremde Arbeitskräfte	<input type="checkbox"/>	<input type="checkbox"/>
1 bis unter 10 Beschäftigte	<input type="checkbox"/>	<input type="checkbox"/>
10 bis unter 100 Beschäftigte	<input type="checkbox"/>	<input type="checkbox"/>
100 bis unter 500 Beschäftigte	<input type="checkbox"/>	<input type="checkbox"/>
500 bis unter 1.000 Beschäftigte	<input type="checkbox"/>	<input type="checkbox"/>
1.000 bis unter 10.000 Beschäftigte	<input type="checkbox"/>	<input type="checkbox"/>
10.000 Beschäftigte und mehr	<input type="checkbox"/>	<input type="checkbox"/>

Krankenversicherung und Pflege

31. In welcher Form sind Sie hauptsächlich gegen Krankheit versichert?

Nicht gemeint sind private **Zusatzversicherungen** auf Sonderleistungen.

Machen Sie daher bitte nur **eine (!)** Angabe.

Überhaupt nicht krankenversichert, muss alle Krankheitskosten aus eigener Tasche bezahlen

Beitragsfrei bzw. ohne eigene Beitragsleistung versichert, z. B. als Arbeitslose bzw. Sozialhilfeempfängerin, oder mit Anspruch auf Heilfürsorge als Berufssoldatin/Polizistin

Pflichtversichert in der gesetzlichen Krankenversicherung/ Krankenversicherung der Rentner, die Beiträge werden von Lohn/Gehalt/Rente einbehalten

Freiwillig in der gesetzlichen Krankenversicherung (auch Ersatzkasse) versichert, überweise Beiträge selbst an die Krankenkasse

Mitglied einer **privaten** Krankenversicherung

Mitglied einer **Selbsthilfeeinrichtung** (z. B. Beamtenkrankenkasse)

32. Wie hoch ist Ihr eigener Anteil an den Beiträgen zur Kranken- und Pflegeversicherung pro Monat (ohne Beiträge zu einer privaten Zusatzversicherung)?

Ihr **Eigenanteil** nach Abzug des Zuschusses der Rentenversicherung oder des Arbeitgebers €/Monat

33. Beziehen Sie Geld- oder Sachleistungen der Pflegeversicherung, weil Sie selbst pflegebedürftig sind?

Ja

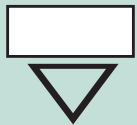
33a. Sind Sie nach amtlicher Feststellung behindert oder schwerbehindert? Wenn ja, wie hoch ist der Grad der Behinderung?

Ja

Grad der Behinderung %

34. Die Anerkennung der Kindererziehungszeiten in der Altersversorgung der Frauen ist ein wichtiges Thema. Wie viele Kinder haben Sie (einschließlich Adoptivkinder, aber ohne Pflegekinder) von klein auf erzogen?

Anzahl Kinder Keine Kinder



Bitte tragen Sie das Geburtsjahr der Kinder ein, beginnend mit dem ältesten Kind.

1. Kind (ältestes) ... Jahr

5. Kind ... Jahr

2. Kind ... Jahr

6. Kind ... Jahr

3. Kind ... Jahr

7. Kind ... Jahr

4. Kind ... Jahr

8. Kind ... Jahr

35. Erhalten Sie gegenwärtig Kindergeld für Kinder bis 18 Jahre bzw. 25 Jahre (falls in Ausbildung)?

Ja ... und zwar für Kind(er)

Zu guter Letzt

	Sie selbst	Verstorbener Ehemann
36. Sind Sie in Deutschland geboren oder aus einem anderen Land zugezogen?		
In Deutschland geboren	<input type="checkbox"/>	<input type="checkbox"/>
Zugezogen, und zwar im Jahr	<input type="text"/>	<input type="text"/>
falls zugezogen: Sind Sie (Spät-)Aussiedler?	<input type="checkbox"/>	<input type="checkbox"/>
37a. Welche Staatsangehörigkeit hatten Sie bei Ihrer Geburt?	<input type="checkbox"/>	<input type="checkbox"/>
Deutsch		
andere, und zwar:	<input type="text"/>	<input type="text"/>
37b. Und welche Staatsangehörigkeit haben Sie heute?	<input type="checkbox"/>	
Deutsch		
andere, und zwar:	<input type="text"/>	
38a. Wurden Ihre Eltern beide mit der deutschen Staatsangehörigkeit geboren?	<input type="checkbox"/>	
Ja		
Wenn nur Ihre Mutter oder Ihr Vater mit deutscher Staatsangehörigkeit geboren wurde, bitte „Nein“ ankreuzen.	<input type="checkbox"/>	
Nein		
38b. Sind bzw. waren Ihre Mutter oder Ihr Vater	<input type="checkbox"/>	
(Spät-)Aussiedler?	<input type="checkbox"/>	
Ja		
Nein		
39. Falls Sie bereits eine Rente oder Pension beziehen und trotzdem erwerbstätig sind: Weshalb sind Sie noch erwerbstätig?		
Ich habe Spaß an der Arbeit	<input type="checkbox"/>	
Meine gegenwärtige finanzielle Situation zwingt mich dazu	<input type="checkbox"/>	
Mir ist der Kontakt zu anderen Menschen wichtig	<input type="checkbox"/>	
Ich möchte auch weiterhin eine Aufgabe haben	<input type="checkbox"/>	
Andere Gründe und zwar: <input type="text"/>	<input type="checkbox"/>	
Trifft nicht zu, da ich nicht mehr erwerbstätig bin, bzw. noch keine Rente oder Pension beziehe	<input type="checkbox"/>	
40. Und zum Schluss: Gibt es aus Ihrer Sicht wichtige Dinge, die getan werden sollten, um die Lebenssituation älterer Menschen zu verbessern?		
Wenn Sie möchten, schreiben Sie bitte hier Wünsche, Sorgen oder Anregungen auf.		
<input type="text"/>		
<input type="text"/>		
<input type="text"/>		

Herzlichen Dank für Ihre Mitarbeit!

Abkürzungsverzeichnis

AdL	Alterssicherung der Landwirte
aL	alte (Bundes-)Länder (einschl. Berlin-West)
ALGI	Arbeitslosengeld I
ALG II	Arbeitslosengeld II
ASL	Alterssicherungsleistung
ASID	Alterssicherung in Deutschland
AVmEG	Altersvermögensergänzungsgesetz
AVmG	Altersvermögensgesetz
BA	Bundesagentur für Arbeit
BAV	Betriebliche Altersversorgung in der Privatwirtschaft
BeamtVG	Beamtenversorgungsgesetz
BetrAVG	Gesetz zur Verbesserung der betrieblichen Altersversorgung
BMAS	Bundesministerium für Arbeit und Soziales
BSV	Berufsständische Versorgung
BV	Beamtenversorgung
D	Deutschland
DRV	Deutsche Rentenversicherung
ESt	Einkommensteuer
EStG	Einkommensteuergesetz
GRV	(Rente der) gesetzliche(n) Rentenversicherung
GS	Grundsicherung
GUV	(Rente der) gesetzliche(n) Unfallversicherung
HbL	(Sozial-)Hilfe in besonderen Lebenslagen
HLU	laufende (Sozial-)Hilfe zum Lebensunterhalt
K.A.	Keine Angabe
KLG	Kindererziehungsleistung(s-Gesetz)
KOV	Kriegsopferversorgung
KV	Krankenversicherung
KVdR	Krankenversicherung der Rentner
LV	Lebensversicherung
MB	Methodenbericht (zur ASID)
nL	neue (Bundes-)Länder (einschl. Berlin-Ost)
ÖD	Öffentlicher Dienst
PF	Pensionsfonds
PK	Pensionskasse
PR	Private Renten einschl. Renten aus Lebensversicherungsverträgen
RZSS	Regel- und Zusatzsicherung (GRV, BAV, ZÖD, BV)
SGB	Sozialgesetzbuch
SH	Sozialhilfe
TB	Tabellenband/Tabellenbände
TN	Tätigkeitsniveau
TNS	Taylor Nelson Sofres
WG	Wohngeld
ZÖD	Zusatzversorgung im öffentlichen Dienst

Berichtsbände und Publikationen zur ASID 2003 - 2015

ASID 2003

- Bieber, Ulrich; Klebula, Detlef: Erste Ergebnisse aus der Studie Alterssicherung in Deutschland 2003 – Ergebnisse zur Vielschichtigkeit der monetären Situation im Alter, in: Deutsche Rentenversicherung 6-7/2005, S. 362-374.
- Bundesministerium für Arbeit und Soziales: Ergänzender Bericht zum Rentenversicherungsbericht 2005 (Alterssicherungsbericht 2005). Teil B Leistungen aus Alterssicherungssystemen; Teil C Gesamteinkommenssituation. Berlin 2005.
- Frommert, Dina; Heien, Thorsten: Kontinuität oder Wandel? Die Bedeutung der drei Säulen der Alterssicherung im Zeitvergleich, in: Deutsche Rentenversicherung 2-3/2006; S. 132-155.
- Loose, Brigitte: Haben Kinderlose mehr Geld im Alter? Alterseinkommen von Eltern und Kinderlosen im Vergleich, in: Deutsche Rentenversicherung 6 2006, S. 347-364.
- Loose, Brigitte; Dick, Günther: Alterssicherungsbericht 2005: Einkommen der 65- Jährigen und Älteren, in: Bundesarbeitsblatt 4/2006, S. 17-28.
- Mika, Tatjana; Bieber, Ulrich: Verdeckte Armut der älteren Bevölkerung. Ausmaß von Niedrigeinkommen und Gründe der Nichtinanspruchnahme von Sozialhilfe unter Senioren, in: Deutsche Rentenversicherung 4-5/2006, S. 248-278.
- Stegmann, Michael; Bieber, Ulrich: Fakten und Trends zum Alterseinkommen von Frauen- Ergebnisse der Studie Alterssicherung in Deutschland (ASID) 1986/ 1992 und 2003, in: Deutsche Rentenversicherung 7-8/2006, S. 438-455.
- TNS Infratest Sozialforschung (Klaus Kortmann, Pariwa Haghiri, Monika Pupeter): Alterssicherung in Deutschland 2003 (ASID 2003) – Tabellenband. Forschungsbericht Nr. 289/T des Bundesministeriums für Gesundheit und Soziale Sicherung, Bonn 2005.
- TNS Infratest Sozialforschung (Klaus Kortmann, Pariwa Haghiri, Monika Pupeter): Alterssicherung in Deutschland 2003 (ASID 2003) – Zusammenfassung wichtiger Untersuchungsergebnisse. Forschungsbericht des Bundesministeriums für Gesundheit und Soziale Sicherung, Bonn 2005.
- TNS Infratest Sozialforschung (Klaus Kortmann, Pariwa Haghiri, Monika Pupeter): Old-age Pension Schemes in Germany 2003 (ASID 2003) – Summary of Survey Results. Forschungsbericht des Bundesministeriums für Gesundheit und Soziale Sicherung, Bonn 2005.
- TNS Infratest Sozialforschung (Klaus Kortmann, Pariwa Haghiri, Monika Pupeter): L'Assurance vielle en Allemagne en 2003 (ASID 2003). Forschungsbericht des Bundesministeriums für Gesundheit und Soziale Sicherung, Bonn 2005.
- TNS Infratest Sozialforschung (Klaus Kortmann, Pariwa Haghiri, Monika Pupeter): Alterssicherung in Deutschland 2003 (ASID 2003) – Tabellenbände. Bd. 1: Alte Länder, Bd. 2: Neue Länder, Bd. 3: Deutschland. Forschungsbericht des Bundesministeriums für Gesundheit und Soziale Sicherung, Bonn 2005.
- TNS Infratest Sozialforschung (Klaus Kortmann, Pariwa Haghiri, Monika Pupeter): Alterssicherung in Deutschland 2003 (ASID 2003) – Methodenbericht. Forschungsbericht des Bundesministeriums für Gesundheit und Soziale Sicherung, Bonn 2005.

ASID 2007

- Bieber, Ulrich; Münch, Wolfgang; Weinhardt, Michael: Alterssicherung in Deutschland 2007 – Neue Studie vereint bewährte Berichterstattung mit methodischen Innovationen, in: Deutsche Rentenversicherung 4-5/2009, S. 203-222.
- Bundesministerium für Arbeit und Soziales: Ergänzender Bericht zum Rentenversicherungsbericht 2008 (Alterssicherungsbericht 2008). Teil B Leistungen aus Alterssicherungssystemen; Teil C Gesamteinkommenssituation. Berlin 2008
- Kortmann, Klaus: Alterssicherung im 21. Jahrhundert und deren Erforschung mit Mikrodaten – Der Beitrag der Untersuchungen zur Alterssicherung in Deutschland (ASID), in: Deutsche Rentenversicherung 2/2010, S. 286-300.
- Stegmann, Michael; Bieber, Ulrich: Alters- und Renteneinkommen von Witwen und Witwern in Deutschland: Ein Überblick über die Leistungen der GRV und empirische Ergebnisse, in: Deutsche Rentenversicherung 1/2012, S. 45-68.
- TNS Infratest Sozialforschung (Klaus Kortmann, Verena Halbherr): Alterssicherung in Deutschland 2007 (ASID 2007) – Zusammenfassung wichtiger Untersuchungsergebnisse. Forschungsbericht F391/ Z des Bundesministeriums für Arbeit und Soziales, Bonn 2009.
- TNS Infratest Sozialforschung (Klaus Kortmann, Verena Halbherr): Alterssicherung in Deutschland 2007 (ASID 07) – Tabellenband 1: Alte Länder. Forschungsbericht F391/aL des Bundesministeriums für Arbeit und Soziales, Bonn 2009.
- TNS Infratest Sozialforschung (Klaus Kortmann, Verena Halbherr): Alterssicherung in Deutschland 2007 (ASID 07) – Tabellenband 2: Neue Länder. Forschungsbericht F391/nL des Bundesministeriums für Arbeit und Soziales, Bonn 2009.
- TNS Infratest Sozialforschung (Klaus Kortmann, Verena Halbherr): Alterssicherung in Deutschland 2007 (ASID 2007) – Tabellenband 3: Deutschland. Forschungsbericht F391/D des Bundesministeriums für Arbeit und Soziales, Bonn 2009.
- TNS Infratest Sozialforschung (Klaus Kortmann, Verena Halbherr): Alterssicherung in Deutschland 2007 (ASID 07) – Methodenbericht. Forschungsbericht F391/M des Bundesministeriums für Arbeit und Soziales, Bonn 2009.

ASID 2011

- Bieber, Ulrich; Münch, Wolfgang; Brahts, Alexandra: Aktuelle Ergebnisse und Veränderungen der Alterseinkommen – Ergebnisse der Studien zur Alterssicherung in Deutschland 1999 und 2011, in: Deutsche Rentenversicherung 1/2013, S. 49-67.
- Heien, Thorsten: Zuwanderung und Alterssicherung: Einkommen älterer Personen mit und ohne Migrationshintergrund, in: Deutsche Rentenversicherung 1/2015, S. 1-21.
- TNS Infratest Sozialforschung (Klaus Kortmann, Jochen Heckmann): Alterssicherung in Deutschland 2011 (ASID 11) – Tabellenband: Alte Länder. Forschungsbericht 431/aL des Bundesministeriums für Arbeit und Soziales, Berlin 2012.
- TNS Infratest Sozialforschung (Klaus Kortmann, Jochen Heckmann): Alterssicherung in Deutschland 2011 (ASID 11) – Tabellenband: Neue Länder. Forschungsbericht 431/nL des Bundesministeriums für Arbeit und Soziales, Berlin 2012.

- TNS Infratest Sozialforschung (Klaus Kortmann, Jochen Heckmann): Alterssicherung in Deutschland 2011 (ASID 11) – Tabellenband: Deutschland. Forschungsbericht 431/D des Bundesministeriums für Arbeit und Soziales, Berlin 2012.
- TNS Infratest Sozialforschung (Klaus Kortmann, Jochen Heckmann): Alterssicherung in Deutschland 2011 (ASID 11) – Methodenbericht. Forschungsbericht 431/M des Bundesministeriums für Arbeit und Soziales, Berlin 2012.
- TNS Infratest Sozialforschung (Klaus Kortmann, Jochen Heckmann): Alterssicherung in Deutschland 2011 (ASID 11) – Zusammenfassender Bericht. Forschungsbericht 431/Z des Bundesministeriums für Arbeit und Soziales, Berlin 2012.
- TNS Infratest Sozialforschung (Thorsten Heien): Alterssicherung in Deutschland 2011 (ASID 11) – Lebens- und Einkommenssituation im Alter von Personen mit und ohne Migrationshintergrund. Forschungsbericht 431/MH des Bundesministeriums für Arbeit und Soziales, Berlin 2012.

ASID 2015

- Bieber, Ulrich; Heckmann, Jochen; Heien, Thorsten; Münch, Wolfgang: Alterssicherung in Deutschland 2015 – Neue Ergebnisse zu Höhe, Struktur und Determinanten der Einkommen der älteren Bevölkerung. In: Deutsche Rentenversicherung, 1/2017, S. 22-37
- Heckmann, Jochen; Heien, Thorsten: Turning things around: Ways to improve response in pension-related surveys, Kantar Public Global Methods Council, Working Papers Vol. 1, 2018, 5-6.
- Heien, Thorsten: Die Bedeutung der zusätzlichen Altersversorgung für die Angemessenheit eines Altersrentensystems – Betriebliche und private Vorsorge in Deutschland, DRV-Schriften 114, 47-61, Berlin 2018.
- Heien, Thorsten: Znaczenie dodatkowego zabezpieczenia emerytalnego dla adekwatności systemu emerytalno-rentowego – zakładowe i prywatne systemy emerytalne w Niemczech, Ubezpieczenia społeczne. Teoria i praktyka, 2018, 136 (1), 75-94.
- TNS Infratest Sozialforschung (Jochen Heckmann, Thorsten Heien): Alterssicherung in Deutschland 2015 (ASID 15) – Tabellenband: Alte Länder. Forschungsbericht 474/aL des Bundesministeriums für Arbeit und Soziales, Berlin 2017.
- TNS Infratest Sozialforschung (Jochen Heckmann, Thorsten Heien): Alterssicherung in Deutschland 2015 (ASID 15) – Tabellenband: Neue Länder. Forschungsbericht 474/nL des Bundesministeriums für Arbeit und Soziales, Berlin 2017.
- TNS Infratest Sozialforschung (Jochen Heckmann, Thorsten Heien): Alterssicherung in Deutschland 2015 (ASID 15) – Tabellenband: Deutschland. Forschungsbericht 474/D des Bundesministeriums für Arbeit und Soziales, Berlin 2017.
- TNS Infratest Sozialforschung (Jochen Heckmann, Thorsten Heien): Alterssicherung in Deutschland 2015 (ASID 15) – Methodenbericht. Forschungsbericht 474/M des Bundesministeriums für Arbeit und Soziales, Berlin 2017.
- TNS Infratest Sozialforschung (Jochen Heckmann, Thorsten Heien): Alterssicherung in Deutschland 2015 (ASID 15) – Zusammenfassender Bericht. Forschungsbericht 474/Z des Bundesministeriums für Arbeit und Soziales, Berlin 2017.

Diese Publikation wird im Rahmen der Öffentlichkeitsarbeit des Bundesministeriums für Arbeit und Soziales kostenlos herausgegeben. Sie darf weder von Parteien noch von Wahlbewerbern oder Wahlhelfern während des Wahlkampfes zum Zwecke der Wahlwerbung verwendet werden. Dies gilt für Europa-, Bundestags-, Landtags- und Kommunalwahlen. Missbräuchlich ist insbesondere die Verteilung auf Wahlveranstaltungen, an Informationsständen der Parteien sowie das Einlegen, Aufdrucken oder Aufkleben parteipolitischer Informationen oder Werbemittel. Untersagt ist gleichfalls die Weitergabe an Dritte zum Zwecke der Wahlwerbung. Unabhängig davon, wann, auf welchem Weg und in welcher Anzahl diese Publikation dem Empfänger zugegangen ist, darf sie auch ohne zeitlichen Bezug zu einer bevorstehenden Wahl nicht in einer Weise verwendet werden, die als Parteinahme der Bundesregierung zugunsten einzelner politischer Gruppen verstanden werden könnte. Außerdem ist diese kostenlose Publikation - gleichgültig wann, auf welchem Weg und in welcher Anzahl diese Publikation dem Empfänger zugegangen ist - nicht zum Weiterverkauf bestimmt.

Alle Rechte einschließlich der fotomechanischen Wiedergabe und des auszugsweisen Nachdrucks vorbehalten.